



## ЭТО НЕОБХОДИМО **ЗНАТЬ И УМЕТЬ!**

# Осторожно газ!



### Запах газа в квартире

- Отключите газ, распахните окна.
- Удалите из квартиры всех.
- Обесточьте ее.
- Выдерните телефонный шнур из розетки.
- Закрыв за собой дверь квартиры (дома), по телефону вызовите аварийную газовую службу.
- Дождитесь ее прибытия на улице.

### Запах газа в подъезде

- Определите место утечки газа,
- Проветрите лестничную клетку.
- Выйдя из подъезда и оставив входную дверь открытой, предупредите жильцов и входящих в подъезд об опасности.
- Позвоните в аварийную газовую службу.
- Сообщите в диспетчерскую РЭУ о необходимости отключения лифта.

### МЕРЫ БЕЗОПАСНОСТИ ПРИ ЗАПАХЕ ГАЗА



- Не пользоваться открытым огнем, курить;
- Не пользоваться лифтом;
- Не нажимать на кнопку электрозвонка;
- Не звонить по телефону при запахе газа;
- Не включать/выключать свет;
- Не включать/выключать электроприборы

*Единый телефон спасения – 112, газовая служба – 04*





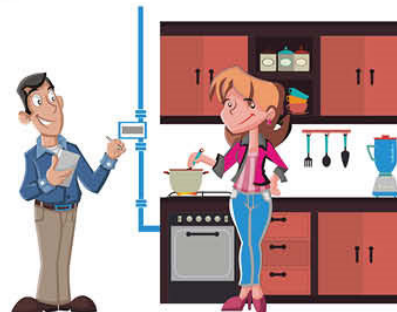
# ГРАЖДАНЕ, ИСПОЛЬЗУЮЩИЕ ГАЗ В БЫТУ, ОБЯЗАНЫ:

## ПРОЙТИ ИНСТРУКТАЖ

по безопасному пользованию газом, иметь и соблюдать инструкции по эксплуатации приборов.



## ЭКОНОМНО РАСХОДОВАТЬ ГАЗ



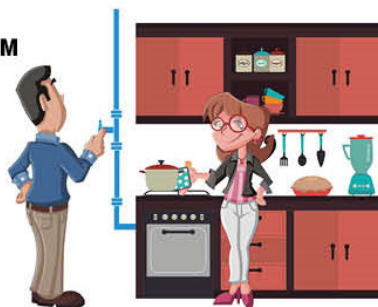
**ПРОВЕРЯТЬ ТЯГУ** до включения газовых приборов и следить за их нормальной работой. Перед использованием газифицированной печью проверять, открыта ли полностью шиберная заслонка.



**СВОЕВРЕМЕННО ЗАКЛЮЧАТЬ ДОГОВОРЫ** на техническое обслуживание газового оборудования, проверку дымоходов и вентиляционных каналов. **СВОЕВРЕМЕННО ОПЛАЧИВАТЬ** проведение технического обслуживания и ремонт газового оборудования.



По окончании пользования газом **ЗАКРЫТЬ КРАНЫ** на газовых приборах и газопроводах к ним.



Перед входом в подвалы и погреба, до включения света или зажигания огня, **УБЕДИТЬСЯ В ОТСУТСТВИИ ЗАПАХА ГАЗА.**



Для осмотра и ремонта газопроводов и газового оборудования **ДОПУСКАТЬ** в квартиру **РАБОТНИКОВ ГАЗОВОЙ СЛУЖБЫ** по предъявлению ими служебных удостоверений в любое время суток.



Обмерзание оголовков дымовых и вентиляционных каналов может привести к прекращению тяги и отравлению угарным газом!



## При запахе газа звоните 04!

С мобильного: Veeline - 004, Теле2\МТС\Мегафон - 040





## СОБЛЮДАЙТЕ ПРАВИЛА ПОЛЬЗОВАНИЯ ГАЗОВЫМ ОБОРУДОВАНИЕМ


### ГАЗОВАЯ ПЛИТА



- если пламя оранжевое – плита неисправна
- сначала зажигайте спичку, только потом включайте краник на плите
- пламя конфорки не должно выбиваться из-под посуды
- дно посуды должно быть сухим и чистым
- следите, чтобы пламя не погасло, не дуйте на него, не заливайте жидкостями
- находитесь на кухне в течение всего времени работы газовой плиты
- не разрешайте пользоваться плитой маленьким детям и лицам в нетрезвом состоянии
- рядом с плитой не должно быть легковоспламеняющихся приборов
- не используйте газовые трубы для сушки белья

**Не используйте газовую плиту для обогрева помещения!**

### ПЕЧНАЯ ГОРЕЛКА



- шибер (вьюшка, заслонка) печи всегда должен быть открыт или демонтирован
- в стенах печи не должно быть трещин
- автоматика печной горелки должна быть исправна
- печная горелка УГОП предназначена для периодической топки – держать её включенной постоянно запрещается
- регулярно проверяйте состояние дымоходов и вентиляционных каналов
- после обильных снегопадов очищайте оголовки дымоходов от снега и наледи

### ГАЗОВЫЙ КОТЕЛ



- проветрите помещение и топливник котла перед розжигом прибора
- проверьте наличие воды в котле и системе отопления
- проверьте тягу в дымоходе
- откройте кран на газопроводе, включите прибор
- после включения прибора отрегулируйте горение газа - пламя должно быть голубым или фиолетовым и не должно отрываться от горелки
- после окончания работы закройте сначала кран горелки, а затем кран на газопроводе



**Перед включением газового оборудования проветрите помещение, откройте форточку или фрамугу, проверьте наличие тяги в дымоходе и вентканале.**

**Для горения газа необходим воздух: во время работы газовых приборов форточка или фрамуга должны быть открыты, а вентиляционные каналы не забиты мусором или снегом.**

## ПРИ ЗАПАХЕ ГАЗА

не пользуйтесь электроприборами, телефонами, зажигалками и спичками – искра и огонь могут привести к взрыву!

- 1 откройте окна и двери
- 2 закройте краны у всех газовых приборов
- 3 покиньте помещение и выйдите на улицу
- 4 позвоните в газовую службу



ТЕЛЕФОН АВАРИЙНО-ДИСПЕТЧЕРСКОЙ СЛУЖБЫ - **04**, с мобильных телефонов - **112**



## Памятка по профилактике пожаров и происшествий, связанных с неисправностью и неправильным использованием газового и нагревательного оборудования

**НЕ ОБОГРЕВАЙТЕ**  
помещения  
газовой плитой



**НЕ ДОПУСКАЙТЕ**  
к газовым приборам  
детей дошкольного  
возраста



**СОДЕРЖИТЕ**  
газовые приборы  
в чистоте



**ОТКРОЙТЕ ШИБЕР**  
при использовании  
газовой печи



**НЕ СУШИТЕ**  
вещи над газом



### ПРАВИЛА ПОЛЬЗОВАНИЯ ГАЗОМ

- При использовании газовых приборов не забудьте открыть форточку
- Не оставляйте без присмотра включенные газовые приборы
- Не допускайте к использованию газовыми приборами детей дошкольного возраста, а также лиц не знающих правил обращения с этими приборами
- Перед использованием газовой колонки проверьте тягу
- Содержите в чистоте и исправности газовые приборы
- Перед розжигом горелки газифицированной отопительной печи откройте шибер (заслонку) и проверьте тягу
- Все неисправности газовых приборов должны устанавливаться только работниками газового хозяйства

Помните, что при утечке газа необходимо немедленно проветрить помещение, прекратить пользование газовыми приборами и вызвать аварийную службу по телефону

**ПРИ ЗАПАХЕ**  
газа звоните 04



**НЕ ОСТАВЛЯЙТЕ**  
работающие газовые  
приборы без присмотра



**РЕГУЛЯРНО**  
проводите  
техническое обслуживание  
газовых приборов



**НЕ РЕМОНТИРУЙТЕ**  
газовые приборы  
самостоятельно



**ПРОВЕТРИВАЙТЕ**  
помещение при работе  
газовых приборов



### ПРИ ЗАПАХЕ ГАЗА В КВАРТИРЕ:

#### НЕЛЬЗЯ:

**ЗАЖИГАТЬ**  
СПИЧКИ



**КУРИТЬ**



**ВКЛЮЧАТЬ И**



**ВЫКЛЮЧАТЬ**  
ЭЛЕКТРО-  
ПРИБОРЫ



#### НЕОБХОДИМО:

**ОТКРЫТЬ**  
ОКНА И  
ФОРТОЧКИ



**ЗАКРЫТЬ**  
КРАНИКИ  
НА ГАЗОВЫХ  
ПРИБОРАХ



**ЗАКРЫТЬ**  
ВЕНТИЛЬ



**ЗАКРЫТЬ**  
КРАН НА  
ОТВОДЕ К  
ГАЗОВЫМ  
ПРИБОРАМ



### ОСНОВНЫЕ ПРИЧИНЫ ПОЖАРОВ

Нарушение правил хранения и использования легковоспламеняющихся и горючих жидкостей (газов), использование ЛВЖ для розжига печей.

Непотушенные спички, сигареты, свечи.



Неисправные электровилки и розетки, перегрузка электросети. Короткое замыкание из-за ветхой изоляции, использование нестандартных плавких вставок.

Оставленные без присмотра включенные электроприборы.



Отогревание замерзших отопительных и водопроводных труб открытым пламенем, нарушение правил проведения сварочных и других огневых работ.



Оставленные без присмотра маленькие дети.



#### ЭКСТРЕННЫЕ ТЕЛЕФОНЫ:

Единый телефон пожарных и спасателей - 01/101; Полиция - 02/102;  
Скорая помощь - 03/103; Аварийная газовая служба - 04/104