

Принята:
заседанием педагогического
совета от 30.08.2024 № 1

УТВЕРЖДЕНА
приказом заведующего МБДОУ
«Детский сад «Волшебная страна»
от 30.08.2024 №149-о.д.

ОБРАЗОВАТЕЛЬНАЯ ПРОГРАММА ДОШКОЛЬНОГО ОБРАЗОВАНИЯ

**муниципального бюджетного дошкольного образовательного
учреждения «Детский сад «Волшебная страна»**

на 2024-2025 учебный год

Тамбов, 2024

Оглавление:

| | | |
|---|---|---------|
| 1. | Общие положения | 3-4 |
| 2. | Целевой раздел | |
| Обязательная часть | | |
| 2.1. | Пояснительная записка | 5-6 |
| 2.2. | Общие сведения об организации | 6-8 |
| 2.3. | Управление и контроль реализацией программы | 8-10 |
| 2.4. | Структура дошкольной образовательной организации | 10 |
| 2.5. | Цель и задачи реализации образовательной программы | 10-11 |
| 2.6. | Принципы и подходы к формированию и реализации программы | 11-12 |
| 2.7. | Планируемые результаты освоения программы | 12-23 |
| 2.8. | Система оценки результатов освоения программы | 23-24 |
| 2. Вариативные формы работы (Часть программы, формируемая участниками образовательных отношений) | | |
| 2.1 | Содержание программы по познавательному развитию детей дошкольного возраста «Обучение с увлечением» | 24-26 |
| 2.2 | Программа по художественно-эстетическому развитию «Танцевальная мозаика» | 26-28 |
| 2.3 | Программа по художественно-эстетическому развитию «Обучение хореографии» | 28-30 |
| 3. Содержательный раздел | | |
| 3.1. | Содержание образовательной работы по реализации образовательной области «Социально-коммуникативное развитие» | 30-45 |
| 3.2. | Содержание образовательной работы по реализации образовательной области «Познавательное развитие» | 45-53 |
| 3.3. | Содержание образовательной работы по реализации образовательной области «Речевое развитие» | 53-62 |
| 3.4. | Содержание образовательной работы по реализации образовательной области «Художественно-эстетическое развитие» | 62-94 |
| 3.5. | Содержание образовательной работы по реализации образовательной области «Физическое развитие» | 94-109 |
| 3 Вариативные формы работы (Часть программы, формируемая участниками образовательных отношений) | | |
| 3.1 | Содержание программы по познавательному развитию старших дошкольников «Обучение с увлечением» | 109-110 |
| 3.2. | Содержание программы по художественно-эстетическому развитию «Танцевальная мозаика» | 110-111 |
| 3.3 | Формы реализации образовательной программы | 112-112 |
| 3.4 | Методы обучения в соответствии с образовательной программой | 112-113 |
| 3.5 | Средства реализации образовательной программы | 113-114 |

| | | |
|----------------------------------|---|---------|
| 3.6 | Особенности образовательной деятельности разных видов и культурных практик | 114-116 |
| 3.7 | Формы, способы и методы и средства реализации образовательной программы | 116-118 |
| 3.8 | Описание образовательной деятельности | 118-124 |
| 3.9 | Особенности взаимодействия с семьями воспитанников | 124-126 |
| 3.10 | Социальное партнерство | 126 |
| 3.11 | Направления и задачи коррекционной развивающей работы | 127-133 |
| 3.12 | Рабочая программа воспитания | 134 |
| 3.13 | Календарный план воспитательной работы | 134 |
| 4. Организационный раздел | | |
| 4.1 | Психолого-педагогические условия реализации программы | 134 |
| 4.1 | Организация режима пребывания воспитанников в детском саду | 134-139 |
| 4.2 | Планирование воспитательно-образовательного процесса. | 140 |
| 4.3 | Учебный план и его обоснование | 141-144 |
| 4.4 | Особенности организации развивающей предметно-пространственной среды | 145-147 |
| 4. | Вариативные формы работы (Часть программы, формируемая участниками образовательных отношений) | |
| 4.1. | Организация работы по реализации программы по познавательному развитию «Обучение с увлечением» | 147-154 |
| 4.2. | Организация работы по художественно-эстетическому развитию «Танцевальная мозаика» | 154-157 |
| 4.3 | Рабочая программа воспитания | 157 |
| 4.4 | Календарный план воспитательной работы | 157 |
| 4.5 | Организация работы образовательного волонтерства | 157-159 |
| 4.6 | Перечень нормативных, методических документов | 159-160 |
| 4,7 | Материально-техническое обеспечение | 160 |
| 4.8. | Примерный перечень литературных, музыкальных, художественных, анимационных произведений для реализации программы: | 160 |
| 4.8.1 | Примерный перечень литературных произведений | 160-170 |
| 4.8.2 | Примерный перечень музыкальных произведений | 170-179 |
| 4.8.3 | Примерный перечень художественных произведений | 179-180 |
| 4.8.4 | Примерный перечень анимационных произведений | 180-183 |
| 4.9 | Краткая презентация образовательной программы | 183-187 |
| Приложения: | | |
| 1 | Рабочая программа воспитания дошкольного учреждения | 188-230 |
| 2 | Календарный план воспитательной работы | 231-241 |
| 3 | Методическое обеспечение образовательной программы | 242-247 |

I. Общие положения

Образовательная программа дошкольного образования МБДОУ «Детский сад «Волшебная страна» (далее - Федеральная программа) разработана в соответствии с - Приказ Министерства просвещения РФ от 25 ноября 2022 г. № 1028 «Об утверждении федеральной образовательной программы дошкольного образования»

<http://publication.pravo.gov.ru/Document/View/0001202212280044>;

- Федеральный закон от 29.12.2012 N 273-ФЗ «Об образовании в Российской Федерации»

- Государственная программа «Развитие образования 2013-2020»

- Приказ Министерства образования и науки РФ №1155 «Об утверждении федерального государственного образовательного стандарта дошкольного образования»

- СанПиН 1.2.3685-21 «Гигиенические нормативы и требования к обеспечению безопасности и (или) безвредности для человека факторов среды обитания».

- Устава Учреждения, утвержденного постановлением главы Администрации города Тамбова от 22.01.2018 г № 224

- Лицензии на право ведения образовательной деятельности № 21/102 от 25.02.2019 г.

- В соответствии с требованиями Федерального закона от 31 июля 2020 г. № 304-ФЗ «О внесении изменений в Федеральный закон «Об образовании в Российской Федерации» по вопросам воспитания обучающихся».

Основная образовательная программа позволяет реализовать несколько основополагающих функций дошкольного уровня образования:

- обучение и воспитание ребёнка дошкольного возраста как гражданина Российской Федерации, формирование основ его гражданской и культурной идентичности на соответствующем его возрасту содержании доступными средствами;

- создание единого ядра содержания дошкольного образования (далее - ДО), ориентированного на приобщение детей к традиционным духовно-нравственным и социокультурным ценностям русского народа, воспитание подрастающего поколения как знающего и уважающего историю и культуру своей семьи, большой и малой Родины;

- создание единого образовательного пространства воспитания и обучения детей от рождения до поступления в общеобразовательную организацию, обеспечивающего ребёнку и его родителям (законным представителям) равные, качественные условия ДО, вне зависимости от места проживания.

- Программа определяет единые для Российской Федерации базовые объем и содержание ДО, осваиваемые обучающимися в организациях, осуществляющих образовательную деятельность (далее - ДОО), и планируемые результаты освоения образовательной программы. Федеральная программа разработана в соответствии с федеральным государственным образовательным стандартом дошкольного образования¹ (далее - ФГОС ДО).

- Образовательная программа включает в себя учебно-методическую документацию, в состав которой входят федеральная рабочая программа воспитания (далее - Программа воспитания), примерный режим и распорядок дня дошкольных групп, федеральный календарный план воспитательной работы (далее - План) и иные компоненты.

II. Целевой раздел

2.1 Пояснительная записка

В Основной образовательной программе содержатся целевой, содержательный и организационный разделы.

В целевом разделе программы представлены: цели, задачи, принципы её формирования; планируемые результаты освоения программы в раннем, дошкольном возрастах, а также на этапе завершения освоения программы; подходы к педагогической диагностике достижения планируемых результатов.

Содержательный раздел программы включает задачи и содержание образовательной деятельности по каждой из образовательных областей для всех возрастных групп обучающихся (социально-коммуникативное, познавательное, речевое, художественно-эстетическое, физическое развитие). В нем представлены описания вариативных форм, способов, методов и средств реализации программы; особенностей образовательной деятельности разных видов и культурных практик и способов поддержки детской инициативы; взаимодействия педагогического коллектива с семьями обучающихся; направления и задачи коррекционно-развивающей работы (далее - КРР) с детьми дошкольного возраста с особыми образовательными потребностями (далее - ООП) различных целевых групп, в том числе детей с ограниченными возможностями здоровья (далее - ОВЗ) и детей-инвалидов.

Организационный раздел программы включает описание психолого-педагогических и кадровых условий реализации Федеральной программы; организации развивающей предметно-пространственной среды (далее - РППС) в ДОО; материально-техническое обеспечение Программы, обеспеченность методическими материалами и средствами обучения и воспитания. Раздел включает примерные перечни художественной литературы, музыкальных произведений, произведений изобразительного искусства для использования в образовательной работе в разных возрастных группах, а также примерный перечень рекомендованных для семейного просмотра анимационных произведений.

В организационном разделе представлены примерный режим и распорядок дня в дошкольных группах, федеральный календарный план воспитательной работы.

Программа включает обязательную часть и часть, формируемую участниками образовательных отношений. Обе части являются взаимодополняющими и необходимыми с точки зрения реализации требований Федерального государственного образовательного стандарта дошкольного образования (далее – ФГОС ДО).

Обязательная часть программы обеспечивает комплексность подхода, обеспечивая развитие детей во всех пяти взаимодополняющих образовательных областях.

В части, формируемой участниками образовательных отношений, представлены выбранные парциальные образовательные программы, методики, формы организации образовательной работы.

Реализация Программ, направленных на обучение и воспитание, предполагает их интеграцию в едином образовательном процессе, предусматривает взаимодействие с разными субъектами образовательных отношений, осуществляется с учётом принципов ДО, зафиксированных во ФГОС ДО.

При соблюдении требований к реализации Программ и создании единой образовательной среды создается основа для преемственности уровней дошкольного и начального общего образования.

2.2. Общие сведения об организации

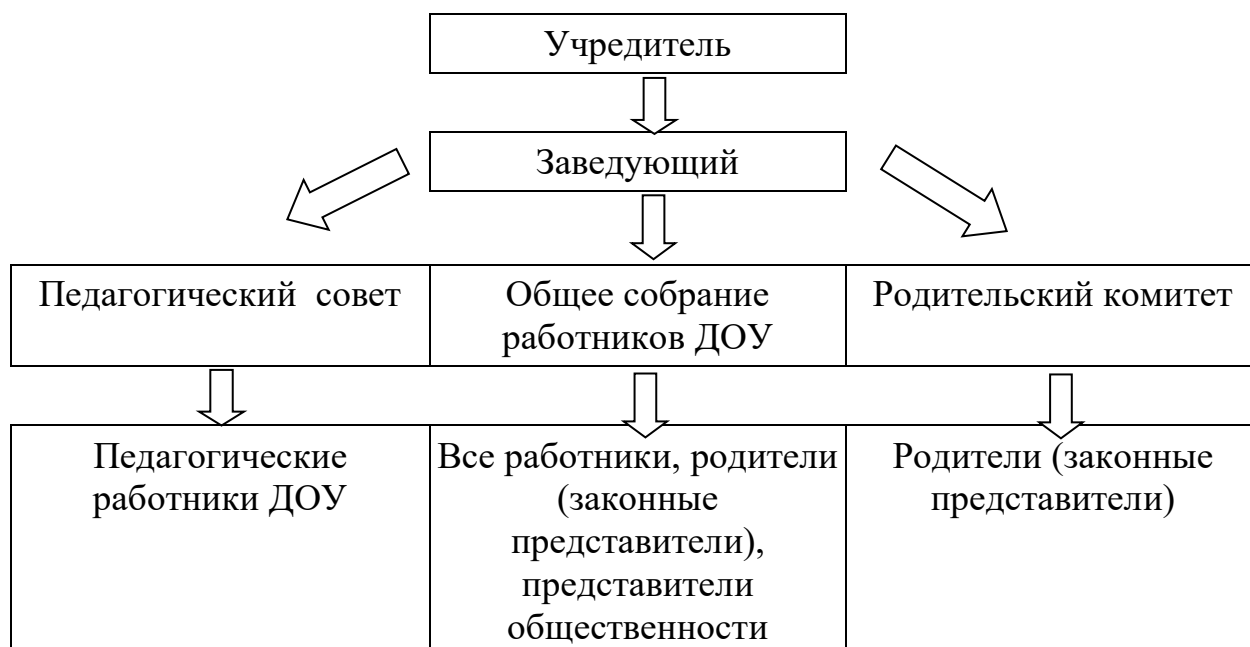
| | |
|---|--|
| Наименование дошкольной образовательной организации | Муниципальное бюджетное дошкольное образовательное учреждение «Детский сад «Волшебная страна» |
| Организационно-правовая форма | Бюджетное учреждение |
| Учредитель | Администрация города |
| Год ввода в эксплуатацию | 2018 |
| Лицензия | от 25.02.2019 г. № 21/102 |
| Устав | Устав Учреждения, утвержденного постановлением главы Администрации города Тамбова от 22.01.2018 г. № 224 |
| Режим работы | С 7.00 до 19.00 |
| Юридический адрес, телефон, факс | Проезд Запрудный д.3, 392016, г.Тамбов, Тамбовская область, Российская Федерация |
| Адрес электронной почты | ds103@citi.tambov.gov.ru |
| Адрес официального сайта | http://volshebnaastrana.68edu.ru |
| Адрес официальной страницы в Контакте | https://vk.com/club213768792 |

| | |
|--|--|
| <p>Структура дошкольной образовательной организации, количество групп, контингент воспитанников</p> | <p>В детском саду функционируют 12 групп, в которых воспитывается 327 детей:</p> <ul style="list-style-type: none"> - 12 групп общеразвивающей направленности: - 4 группы общеразвивающей направленности для детей от 2 до 3 лет; - 4 группы общеразвивающей направленности для детей от 3 до 4 лет, - 2 группы общеразвивающей направленности для детей от 4 до 5 лет; - 2 группы общеразвивающей направленности для детей от 5 до 6 лет |
| <p>Материально-технические условия для реализации основной образовательной программы дошкольного образования</p> | <ul style="list-style-type: none"> -музыкальный зал; -физкультурный зал; -студия личностного развития (кабинет педагога-психолога); - студия речевого развития «А+В» (кабинет учителя-логопеда); - студия анимации; - АРТ-студия; - студия «Академия успешности»; -студия «Пластилиновая ворона» (изостудия); - гончарная студия; -студия сенсорного развития «Маленький волшебник»; -компьютерная студия; - студия «Академия нескучных наук» (роботехника); -спортивная и игровая площадки на территории детского сада; -уголки занимательной математики, экологические, уголки художественно-эстетической деятельности, уголки по речевому развитию, для самостоятельной театральной, музыкальной, художественной, конструктивной и поисково-исследовательской, экспериментальной деятельности в группах; -медиаресурсы – магнитофоны, музыкальные центры; мультимедийная система, ноутбуки, компьютеры, моноблоки, планшеты, телевизоры; интерактивное оборудование: интерактивная песочница, цифровая мультипликационная студия, |

| | |
|--|--|
| | интерактивный театр, интерактивные столы, доски; -дидактический и развивающий материал по всем разделам программы; |
| Финансовые условия для реализации основной образовательной программы дошкольного образования | Субсидии на выполнение муниципального задания, привлеченные средства |
| Условия организации питания и охраны здоровья воспитанников | Организовано 4-х разовое сбалансированное питание на основе примерного 10-дневного меню, разработанного на основе физиологических потребностей в пищевых веществах и норм питания. Наполняемость групп в соответствии с СанПиН Мероприятия по охране и укреплению здоровья: - лечебно-профилактические; - физкультурно-оздоровительные; - закаливающие; -санитарно-просветительские. |
| Кадровый потенциал работников образовательной организации | В учреждении работает 26 педагогов, из них -первая квалификационная категория – 14 педагогов; - соответствие занимаемой должности -7 педагогов; - не аттестовано – 5 педагогов. |

2.3. Управление и контроль реализацией программы

Управление муниципальным дошкольным образовательным учреждением «Детский сад «Волшебная страна» осуществляется в соответствии с законодательством Российской Федерации на принципах единоначалия и самоуправления. Формами самоуправления являются педагогический совет, общее собрание работников, Совет родителей (законных представителей), Совет учреждения. Непосредственное руководство осуществляет заведующий.



Система взаимодействия в управлении

В учреждении формируются коллегиальные органы управления, к которым относятся общее собрание работников Учреждения, педагогический совет Учреждения, в целях учета мнения родителей воспитанников по вопросам управления Учреждением и при принятии Учреждением локальных актов, затрагивающих их права и законные интересы, по инициативе родителей (законных представителей) воспитанников и педагогических работников в учреждении созданы: советы родителей, действуют профессиональные союзы работников.

К компетенции общего собрания работников Учреждения относится: обсуждение правил внутреннего трудового распорядка Учреждения, определение численности и срока полномочий комиссии по трудовым спорам Учреждения, выдвижение коллективных требований работников Учреждения, рассмотрение и утверждение кандидатов из числа работников учреждения для представления

к поощрению и награждению. Решения общего собрания работников Учреждения принимаются открытым голосованием простым большинством голосов и оформляются протоколом.

В целях развития и совершенствования образовательного процесса, повышения профессионального мастерства и творческого роста педагогических работников в Учреждении постоянно действует *педагогический совет Учреждения*. К компетенции педагогического совета относятся: определение стратегии образовательного процесса; рассмотрение и принятие методических направлений работы с воспитанниками, содержания, форм и методов работы образовательного процесса; обеспечение функционирования системы внутренней оценки качества образования; повышение уровня квалификации педагогов; организация выявления, обобщения и распространения опыта работы с воспитанниками.

Педагогический совет заседает по мере необходимости, не реже четырех раз в год. Решения педагогического совета правомочны, если при их принятии присутствует более половины педагогических работников Учреждения. Решения педагогического совета принимаются простым большинством голосов и оформляются протоколом.

В учреждении создан на срок 1 год *совет родителей Учреждения* (родительский комитет). К компетенции совета родителей Учреждения (родительский комитет) относится участие в разработке программы развития учреждения.

2.4. Структура дошкольной образовательной организации

Здание детского сада типовое, двухэтажное. Расположено в северной части города, рядом с многоэтажными жилыми домами, вдали от промышленных предприятий.

В планировочной структуре здания соблюдается принцип групповой изоляции. Здание ДООУ включает: групповые ячейки, индивидуальные для каждой группы, специализированные помещения для непосредственно образовательной деятельности с детьми, предназначенные для поочередного использования всеми детьми или несколькими группами детей, сопутствующие помещения, служебно-бытовые помещения для персонала. На первом этаже расположены групповые ячейки групп № 1, 3, 4, 5, 6, сенсорная студия, медицинский блок, пищеблок, прачечная, кабинет заведующего. На втором этаже расположены групповые ячейки групп № 7, 8, 9, 10, 11, 12, арт-студия, студия личностного развития (анимационная студия), студия нескучных наук (робототехника), изостудия, шахматная студия, музыкальный зал, физкультурный зал, методический кабинет, студия речевого развития (кабинет учителя-логопеда), кабинет заведующего хозяйством. Проектная наполняемость образовательного учреждения – 250 мест.

ДООУ расположено на обособленном земельном участке. Территория участка по всему периметру ограждена забором, имеет наружное электрическое освещение. Игровая территория включает в себя: 12 групповых площадок индивидуальных для каждой группы, спортивную площадку, площадку ГИБДД, цветники. Для защиты детей от солнца и осадков на территории установлены тентовые навесы. На территории игровых площадок установлено игровое оборудование, песочницы (с защитными приспособлениями, предупреждающие загрязнение песка в отсутствие детей). Покрытие площадок – тротуарная плитка.

2.5. Цель и задачи реализации образовательной программы

Цель программы: разностороннее развитие ребёнка в период дошкольного детства с учётом возрастных и индивидуальных особенностей на основе духовно-нравственных ценностей российского народа, исторических и национально-культурных традиций.

Задачи образовательной программы:

- обеспечить единое содержание дошкольного образования и планируемых результатов освоения образовательной программы ДО;
- приобщать детей (в соответствии с возрастными особенностями) к базовым ценностям российского народа - жизнь, достоинство, права и свободы человека, патриотизм, гражданственность, высокие нравственные идеалы, крепкая семья, созидательный труд, приоритет духовного над материальным, гуманизм, милосердие, справедливость, коллективизм, взаимопомощь и взаимоуважение, историческая память и преемственность поколений, единство народов России;
- создать условия для формирования ценностного отношения к окружающему миру, становления опыта действий и поступков на основе осмысления ценностей;
- построить (структурирование) содержание образовательной деятельности на основе учёта возрастных и индивидуальных особенностей развития;
- создать условия для равного доступа к образованию для всех детей дошкольного возраста с учётом разнообразия образовательных потребностей и индивидуальных возможностей;
- обеспечить охрану и укрепление физического и психического здоровья детей, в том числе их эмоционального благополучия;
- способствовать развитию физических, личностных, нравственных качеств и основ патриотизма, интеллектуальных и художественно-творческих способностей ребёнка, его инициативности, самостоятельности и ответственности;
- обеспечить психолого-педагогическую поддержку семьи и повышение компетентности родителей (законных представителей) в вопросах воспитания, обучения и развития, охраны и укрепления здоровья детей, обеспечения их безопасности;
- создать условия для достижения детьми на этапе завершения ДО уровня развития, необходимого и достаточного для успешного освоения ими образовательных программ начального общего образования.

2.6 Принципы построения образовательной программы

- полноценное проживание ребёнком всех этапов детства (младенческого, раннего и дошкольного возрастов), обогащение (амплификация) детского развития;
- построение образовательной деятельности на основе индивидуальных особенностей каждого ребёнка, при котором сам ребёнок становится активным в выборе содержания своего образования, становится субъектом образования;
- содействие и сотрудничество детей и родителей (законных представителей), совершеннолетних членов семьи, принимающих участие в воспитании детей

младенческого, раннего и дошкольного возрастов, а также педагогических работников³ (далее вместе - взрослые);

- признание ребёнка полноценным участником (субъектом) образовательных отношений;
- поддержка инициативы детей в различных видах деятельности;
- сотрудничество ДОО с семьей;
- приобщение детей к социокультурным нормам, традициям семьи, общества и государства;
- формирование познавательных интересов и познавательных действий ребёнка в различных видах деятельности;
- возрастная адекватность дошкольного образования (соответствие условий, требований, методов возрасту и особенностям развития);
- учёт этнокультурной ситуации развития детей.

2.7. Планируемые результаты реализации Основной образовательной программы.

В соответствии с ФГОС ДО специфика дошкольного возраста и системные особенности ДО делают неправомерными требования от ребёнка дошкольного возраста конкретных образовательных достижений. Поэтому планируемые результаты освоения Образовательной программы представляют собой возрастные характеристики возможных достижений ребёнка дошкольного возраста на разных возрастных этапах и к завершению ДО.

Планируемые результаты в раннем возрасте (к трем годам):

- у ребёнка развита крупная моторика, он активно использует освоенные ранее движения, начинает осваивать бег, прыжки, повторяет за взрослым простые имитационные упражнения, понимает указания взрослого, выполняет движения по зрительному и звуковому ориентирам; с желанием играет в подвижные игры;
- ребёнок демонстрирует элементарные культурно-гигиенические навыки, владеет простейшими навыками самообслуживания (одевание, раздевание, самостоятельно ест и тому подобное);
- ребёнок стремится к общению со взрослыми, реагирует на их настроение; ребёнок проявляет интерес к сверстникам; наблюдает за их действиями и подражает им; играет рядом;
- ребёнок понимает и выполняет простые поручения взрослого;
- ребёнок стремится проявлять самостоятельность в бытовом и игровом поведении;
- ребёнок способен направлять свои действия на достижение простой, самостоятельно поставленной цели; знает, с помощью каких средств и в какой последовательности продвигаться к цели;

- ребёнок владеет активной речью, использует в общении разные части речи, простые предложения из 4-х слов и более, включенные в общение; может обращаться с вопросами и просьбами;
- ребёнок проявляет интерес к стихам, сказкам, повторяет отдельные слова и фразы за взрослым;
- ребёнок рассматривает картинки, показывает и называет предметы, изображенные на них;
- ребёнок различает и называет основные цвета, формы предметов, ориентируется в основных пространственных и временных отношениях;
- ребёнок осуществляет поисковые и обследовательские действия;
- ребёнок знает основные особенности внешнего облика человека, его деятельности; свое имя, имена близких; демонстрирует первоначальные представления о населенном пункте, в котором живет (город, село и так далее);
- ребёнок имеет представления об объектах живой и неживой природы ближайшего окружения и их особенностях, проявляет положительное отношение и интерес к взаимодействию с природой, наблюдает за явлениями природы, старается не причинять вред живым объектам;
- ребёнок с удовольствием слушает музыку, подпевает, выполняет простые танцевальные движения;
- ребёнок эмоционально откликается на красоту природы и произведения искусства;
- ребёнок осваивает основы изобразительной деятельности (лепка, рисование) и конструирования: может выполнять уже довольно сложные постройки (гараж, дорогу к нему, забор) и играть с ними; рисует дорожки, дождик, шарики; лепит палочки, колечки, лепешки;
- ребёнок активно действует с окружающими его предметами, знает названия, свойства и назначение многих предметов, находящихся в его повседневном обиходе;
- ребёнок в играх отображает действия окружающих ("готовит обед", "ухаживает за больным" и другое), воспроизводит не только их последовательность и взаимосвязь, но и социальные отношения (ласково обращается с куклой, делает ей замечания), заранее определяет цель ("Я буду лечить куклу").

Планируемые результаты в дошкольном возрасте

К четырем годам:

- ребёнок демонстрирует положительное отношение к разнообразным физическим упражнениям, проявляет избирательный интерес к отдельным двигательным действиям (бросание и ловля мяча, ходьба, бег, прыжки) и подвижным играм;

- ребёнок проявляет элементы самостоятельности в двигательной деятельности, с интересом включается в подвижные игры, стремится к выполнению правил и основных ролей в игре, выполняет простейшие правила построения и перестроения, выполняет ритмические упражнения под музыку;
- ребёнок демонстрирует координацию движений при выполнении упражнений, сохраняет равновесие при ходьбе, беге, прыжках, способен реагировать на сигналы, переключаться с одного движения на другое, выполнять движения в общем для всех темпе;
- ребёнок владеет культурно-гигиеническими навыками: умывание, одевание и тому подобное, соблюдает требования гигиены, имеет первичные представления о факторах, положительно влияющих на здоровье;
- ребёнок проявляет доверие к миру, положительно оценивает себя, говорит о себе в первом лице;
- ребёнок откликается эмоционально на ярко выраженное состояние близких и сверстников по показу и побуждению взрослых; дружелюбно настроен в отношении других детей;
- ребёнок владеет элементарными нормами и правилами поведения, связанными с определенными разрешениями и запретами ("можно", "нельзя"), демонстрирует стремление к положительным поступкам;
- ребёнок демонстрирует интерес к сверстникам в повседневном общении и бытовой деятельности, владеет элементарными средствами общения в процессе взаимодействия со сверстниками;
- ребёнок проявляет интерес к правилам безопасного поведения; осваивает безопасные способы обращения со знакомыми предметами ближайшего окружения;
- ребёнок охотно включается в совместную деятельность со взрослым, подражает его действиям, отвечает на вопросы взрослого и комментирует его действия в процессе совместной деятельности;
- ребёнок произносит правильно в словах все гласные и согласные звуки, кроме шипящих и сонорных, согласовывает слова в предложении в роде, числе и падеже, повторяет за педагогическим работником (далее - педагог) рассказы из 3-4 предложений, пересказывает знакомые литературные произведения, использует речевые формы вежливого общения;
- ребёнок понимает содержание литературных произведений и участвует в их драматизации, рассматривает иллюстрации в книгах, запоминает небольшие потешки, стихотворения, эмоционально откликается на них;
- ребёнок демонстрирует умения вступать в речевое общение со знакомыми взрослыми: понимает обращенную к нему речь, отвечает на вопросы, используя простые распространенные предложения; проявляет речевую активность в общении со сверстником;
- ребёнок совместно со взрослым пересказывает знакомые сказки, короткие стихи;
- ребёнок демонстрирует познавательную активность в деятельности, проявляет эмоции удивления в процессе познания, отражает в общении и совместной деятельности со взрослыми и сверстниками полученные представления о

- предметах и объектах ближайшего окружения, задает вопросы констатирующего и проблемного характера;
- ребёнок проявляет потребность в познавательном общении со взрослыми; демонстрирует стремление к наблюдению, сравнению, обследованию свойств и качеств предметов, к простейшему экспериментированию с предметами и материалами: проявляет элементарные представления о величине, форме и количестве предметов и умения сравнивать предметы по этим характеристикам;
 - ребёнок проявляет интерес к миру, к себе и окружающим людям;
 - ребёнок знает об объектах ближайшего окружения: о родном населенном пункте, его названии, достопримечательностях и традициях;
 - ребёнок имеет представление о разнообразных объектах живой и неживой природы ближайшего окружения, выделяет их отличительные особенности и свойства, различает времена года и характерные для них явления природы, имеет представление о сезонных изменениях в жизни животных, растений и человека, интересуется природой, положительно относится ко всем живым существам, знает о правилах поведения в природе, заботится о животных и растениях, не причиняет им вред;
 - ребёнок способен создавать простые образы в рисовании и аппликации, строить простую композицию с использованием нескольких цветов, создавать несложные формы из глины и теста, видоизменять их и украшать; использовать простые строительные детали для создания постройки с последующим её анализом;
 - ребёнок с интересом вслушивается в музыку, запоминает и узнает знакомые произведения, проявляет эмоциональную отзывчивость, различает музыкальные ритмы, передает их в движении;
 - ребёнок активно взаимодействует со сверстниками в игре, принимает на себя роль и действует от имени героя, строит ролевые высказывания, использует предметы-заместители, разворачивает несложный игровой сюжет из нескольких эпизодов;
 - ребёнок в дидактических играх действует в рамках правил, в театрализованных играх разыгрывает отрывки из знакомых сказок, рассказов, передает интонацию и мимические движения.

К пяти годам:

ребёнок проявляет интерес к разнообразным физическим упражнениям, действиям с физкультурными пособиями, настойчивость для достижения результата, испытывает потребность в двигательной активности;

ребёнок демонстрирует координацию, быстроту, силу, выносливость, гибкость, ловкость, развитие крупной и мелкой моторики, активно и с интересом выполняет основные движения, общеразвивающие упражнения и элементы спортивных упражнений, с желанием играет в подвижные игры, ориентируется в пространстве, переносит освоенные движения в самостоятельную деятельность;

ребёнок стремится узнать о правилах здорового образа жизни, готов элементарно охарактеризовать свое самочувствие, привлечь внимание взрослого в случае недомогания;

ребёнок стремится к самостоятельному осуществлению процессов личной гигиены, их правильной организации;

ребёнок выполняет самостоятельно правила общения со взрослым, внимателен к его словам и мнению, стремится к познавательному, интеллектуальному общению со взрослыми: задает много вопросов поискового характера, стремится к одобряемым формам поведения, замечает ярко выраженное эмоциональное состояние окружающих людей, по примеру педагога проявляет сочувствие;

ребёнок без напоминания взрослого здоровается и прощается, говорит "спасибо" и "пожалуйста";

ребёнок демонстрирует стремление к общению со сверстниками, по предложению педагога может договориться с детьми, стремится к самовыражению в деятельности, к признанию и уважению сверстников;

ребёнок познает правила безопасного поведения и стремится их выполнять в повседневной жизни;

ребёнок самостоятелен в самообслуживании;

ребёнок проявляет познавательный интерес к труду взрослых, профессиям, технике; отражает эти представления в играх;

ребёнок стремится к выполнению трудовых обязанностей, охотно включается в совместный труд со взрослыми или сверстниками;

ребёнок инициативен в разговоре, использует разные типы реплик и простые формы объяснительной речи, речевые контакты становятся более длительными и активными;

ребёнок большинство звуков произносит правильно, пользуется средствами эмоциональной и речевой выразительности;

ребёнок самостоятельно пересказывает знакомые сказки, с небольшой помощью взрослого составляет описательные рассказы и загадки;

ребёнок проявляет словотворчество, интерес к языку, с интересом слушает литературные тексты, воспроизводит текст;

ребёнок способен рассказать о предмете, его назначении и особенностях, о том, как он был создан;

ребёнок проявляет стремление к общению со сверстниками в процессе познавательной деятельности, осуществляет обмен информацией; охотно сотрудничает со взрослыми не только в совместной деятельности, но и в свободной самостоятельной; отличается высокой активностью и любознательностью;

ребёнок активно познает и называет свойства и качества предметов, особенности объектов природы, обследовательские действия; объединяет предметы и объекты в видовые категории с указанием характерных признаков;

ребёнок задает много вопросов поискового характера, включается в деятельность экспериментирования, использует исследовательские действия, предпринимает попытки сделать логические выводы;

ребёнок с удовольствием рассказывает о себе, своих желаниях, достижениях, семье, семейном быте, традициях; активно участвует в мероприятиях и праздниках, готовящихся в группе, в ДОО, имеет представления о малой родине, названии населенного пункта, улицы, некоторых памятных местах;

ребёнок имеет представление о разнообразных представителях живой природы родного края, их особенностях, свойствах объектов неживой природы, сезонных изменениях в жизни природы, явлениях природы, интересуется природой, экспериментирует, положительно относится ко всем живым существам, знает правила поведения в природе, стремится самостоятельно ухаживать за растениями и животными, беречь их;

ребёнок владеет количественным и порядковым счетом в пределах пяти, умением непосредственно сравнивать предметы по форме и величине, различает части суток, знает их последовательность, понимает временную последовательность "вчера, сегодня, завтра", ориентируется от себя в движении; использует математические представления для познания окружающей действительности;

ребёнок проявляет интерес к различным видам искусства, эмоционально откликается на отраженные в произведениях искусства действия, поступки, события;

ребёнок проявляет себя в разных видах музыкальной, изобразительной, театрализованной деятельности, используя выразительные и изобразительные средства;

ребёнок использует накопленный художественно-творческий опыт в самостоятельной деятельности, с желанием участвует в культурно-досуговой деятельности (праздниках, развлечениях и других видах культурно-досуговой деятельности);

ребёнок создает изображения и постройки в соответствии с темой, используя разнообразные материалы, владеет техническими и изобразительными умениями;

ребёнок называет роль до начала игры, обозначает новую роль по ходу игры, активно использует предметы-заместители, предлагает игровой замысел и проявляет инициативу в развитии сюжета, активно включается в ролевой диалог, проявляет творчество в создании игровой обстановки;

ребёнок принимает игровую задачу в играх с правилами, проявляет интерес к результату, выигрышу; ведет негромкий диалог с игрушками, комментирует их "действия" в режиссерских играх.

К шести годам:

ребёнок демонстрирует ярко выраженную потребность в двигательной активности, проявляет интерес к новым и знакомым физическим упражнениям, пешим прогулкам, показывает избирательность и инициативу при выполнении упражнений, имеет представления о некоторых видах спорта, туризме, как форме активного отдыха;

ребёнок проявляет осознанность во время занятий физической культурой, демонстрирует выносливость, быстроту, силу, гибкость, ловкость, координацию, выполняет упражнения в заданном ритме и темпе, способен проявить творчество при составлении несложных комбинаций из знакомых упражнений;

ребёнок проявляет доступный возрасту самоконтроль, способен привлечь внимание других детей и организовать знакомую подвижную игру;

ребёнок проявляет духовно-нравственные качества и основы патриотизма в процессе ознакомления с видами спорта и достижениями российских спортсменов;

ребёнок владеет основными способами укрепления здоровья (закаливание, утренняя гимнастика, соблюдение личной гигиены, безопасное поведение и другие); мотивирован на сбережение и укрепление собственного здоровья и здоровья окружающих;

ребёнок настроен положительно по отношению к окружающим, охотно вступает в общение со взрослыми и сверстниками, проявляет сдержанность по отношению к незнакомым людям, при общении со взрослыми и сверстниками ориентируется на общепринятые нормы и правила культуры поведения, проявляет в поведении уважение и привязанность к родителям (законным представителям), демонстрирует уважение к педагогам, интересуется жизнью семьи и ДОО;

ребёнок способен различать разные эмоциональные состояния взрослых и сверстников, учитывает их в своем поведении, откликается на просьбу помочь, в оценке поступков опирается на нравственные представления;

ребёнок проявляет активность в стремлении к познанию разных видов труда и профессий, бережно относится к предметному миру как результату труда взрослых, стремится участвовать в труде взрослых, самостоятелен, инициативен в самообслуживании, участвует со сверстниками в разных видах повседневного и ручного труда;

ребёнок владеет представлениями о безопасном поведении, соблюдает правила безопасного поведения в разных видах деятельности, демонстрирует умения правильно и безопасно пользоваться под присмотром взрослого бытовыми предметами и приборами, безопасного общения с незнакомыми животными, владеет основными правилами безопасного поведения на улице;

ребёнок регулирует свою активность в деятельности, умеет соблюдать очередность и учитывать права других людей, проявляет инициативу в общении и деятельности, задает вопросы различной направленности, слушает и понимает взрослого, действует по правилу или образцу в разных видах деятельности, способен к произвольным действиям;

ребёнок проявляет инициативу и самостоятельность в процессе придумывания загадок, сказок, рассказов, владеет первичными приемами аргументации и доказательства, демонстрирует богатый словарный запас, безошибочно пользуется обобщающими словами и понятиями, самостоятельно пересказывает рассказы и сказки, проявляет избирательное отношение к произведениям определенной тематики и жанра;

ребёнок испытывает познавательный интерес к событиям, находящимся за рамками личного опыта, фантазирует, предлагает пути решения проблем, имеет представления о социальном, предметном и природном мире; ребёнок устанавливает закономерности причинно-следственного характера, приводит логические высказывания; проявляет любознательность;

ребёнок использует математические знания, способы и средства для познания окружающего мира; способен к произвольным умственным действиям; логическим операциям анализа, сравнения, обобщения, систематизации, классификации и другим, оперируя предметами разными по величине, форме, количеству; владеет счетом, ориентировкой в пространстве и времени;

ребёнок знает о цифровых средствах познания окружающей действительности, использует некоторые из них, придерживаясь правил безопасного обращения с ними;

ребёнок проявляет познавательный интерес к населенному пункту, в котором живет, знает некоторые сведения о его достопримечательностях, событиях

городской и сельской жизни; знает название своей страны, её государственные символы;

ребёнок имеет представление о живой природе разных регионов России, может классифицировать объекты по разным признакам; имеет представление об особенностях и потребностях живого организма, изменениях в жизни природы в разные сезоны года, соблюдает правила поведения в природе, ухаживает за растениями и животными, бережно относится к ним;

ребёнок проявляет интерес и (или) с желанием занимается музыкальной, изобразительной, театрализованной деятельностью; различает виды, жанры, формы в музыке, изобразительном и театральном искусстве; проявляет музыкальные и художественно-творческие способности;

ребёнок принимает активное участие в праздничных программах и их подготовке; взаимодействует со всеми участниками культурно-досуговых мероприятий;

ребёнок самостоятельно определяет замысел рисунка, аппликации, лепки, постройки, создает образы и композиционные изображения, интегрируя освоенные техники и средства выразительности, использует разнообразные материалы;

ребёнок согласовывает свои интересы с интересами партнеров в игровой деятельности, умеет предложить и объяснить замысел игры, комбинировать сюжеты на основе разных событий, создавать игровые образы, управлять персонажами в режиссерской игре;

ребёнок проявляет интерес к игровому экспериментированию, развивающим и познавательным играм, в играх с готовым содержанием и правилами действует в точном соответствии с игровой задачей и правилами.

Планируемые результаты на этапе завершения освоения Федеральной программы (к концу дошкольного возраста):

у ребёнка сформированы основные психофизические и нравственно-волевые качества;

ребёнок владеет основными движениями и элементами спортивных игр, может контролировать свои движение и управлять ими;

ребёнок соблюдает элементарные правила здорового образа жизни и личной гигиены;

ребёнок результативно выполняет физические упражнения (общеразвивающие, основные движения, спортивные), участвует в туристских пеших прогулках, осваивает простейшие туристские навыки, ориентируется на местности;

ребёнок проявляет элементы творчества в двигательной деятельности;

ребёнок проявляет нравственно-волевые качества, самоконтроль и может осуществлять анализ своей двигательной деятельности;

ребёнок проявляет духовно-нравственные качества и основы патриотизма в ходе занятий физической культурой и ознакомлением с достижениями российского спорта;

ребёнок имеет начальные представления о правилах безопасного поведения в двигательной деятельности; о том, что такое здоровье, понимает, как поддержать, укрепить и сохранить его;

ребёнок владеет навыками личной гигиены, может заботливо относиться к своему здоровью и здоровью окружающих, стремится оказать помощь и поддержку другим людям;

ребёнок соблюдает элементарные социальные нормы и правила поведения в различных видах деятельности, взаимоотношениях со взрослыми и сверстниками;

ребёнок владеет средствами общения и способами взаимодействия со взрослыми и сверстниками; способен понимать и учитывать интересы и чувства других; договариваться и дружить со сверстниками; старается разрешать возникающие конфликты конструктивными способами;

ребёнок способен понимать свои переживания и причины их возникновения, регулировать свое поведение и осуществлять выбор социально одобряемых действий в конкретных ситуациях, обосновывать свои ценностные ориентации;

ребёнок стремится сохранять позитивную самооценку;

ребёнок проявляет положительное отношение к миру, разным видам труда, другим людям и самому себе;

у ребёнка выражено стремление заниматься социально значимой деятельностью;

ребёнок способен откликаться на эмоции близких людей, проявлять эмпатию (сочувствие, сопереживание, содействие);

ребёнок способен к осуществлению социальной навигации как ориентации в социуме и соблюдению правил безопасности в реальном и цифровом взаимодействии;

ребёнок способен решать адекватные возрасту интеллектуальные, творческие и личностные задачи; применять накопленный опыт для осуществления

различных видов детской деятельности, принимать собственные решения и проявлять инициативу;

ребёнок владеет речью как средством коммуникации, ведет диалог со взрослыми и сверстниками, использует формулы речевого этикета в соответствии с ситуацией общения, владеет коммуникативно-речевыми умениями;

ребёнок знает и осмысленно воспринимает литературные произведения различных жанров, имеет предпочтения в жанрах литературы, проявляет интерес к книгам познавательного характера, определяет характеры персонажей, мотивы их поведения, оценивает поступки литературных героев;

ребёнок обладает начальными знаниями о природном и социальном мире, в котором он живет: элементарными представлениями из области естествознания, математики, истории, искусства и спорта, информатики и инженерии и тому подобное; о себе, собственной принадлежности и принадлежности других людей к определенному полу; составе семьи, родственных отношениях и взаимосвязях, семейных традициях; об обществе, его национально-культурных ценностях; государстве и принадлежности к нему;

ребёнок проявляет любознательность, активно задает вопросы взрослым и сверстникам; интересуется субъективно новым и неизвестным в окружающем мире; способен самостоятельно придумывать объяснения явлениям природы и поступкам людей; склонен наблюдать, экспериментировать; строить смысловую картину окружающей реальности, использует основные культурные способы деятельности;

ребёнок имеет представление о жизни людей в России, имеет некоторые представления о важных исторических событиях Отечества; имеет представление о многообразии стран и народов мира;

ребёнок способен применять в жизненных и игровых ситуациях знания о количестве, форме, величине предметов, пространстве и времени, умения считать, измерять, сравнивать, вычислять и тому подобное;

ребёнок имеет разнообразные познавательные умения: определяет противоречия, формулирует задачу исследования, использует разные способы и средства проверки предположений: сравнение с эталонами, классификацию, систематизацию, некоторые цифровые средства и другое;

ребёнок имеет представление о некоторых наиболее ярких представителях живой природы России и планеты, их отличительных признаках, среде обитания, потребностях живой природы, росте и развитии живых существ; свойствах неживой природы, сезонных изменениях в природе, наблюдает за погодой, живыми объектами, имеет сформированный познавательный интерес

к природе, осознанно соблюдает правила поведения в природе, знает способы охраны природы, демонстрирует заботливое отношение к ней;

ребёнок способен воспринимать и понимать произведения различных видов искусства, имеет предпочтения в области музыкальной, изобразительной, театрализованной деятельности;

ребёнок выражает интерес к культурным традициям народа в процессе знакомства с различными видами и жанрами искусства; обладает начальными знаниями об искусстве;

ребёнок владеет умениями, навыками и средствами художественной выразительности в различных видах деятельности и искусства; использует различные технические приемы в свободной художественной деятельности;

ребёнок участвует в создании индивидуальных и коллективных творческих работ, тематических композиций к праздничным утренникам и развлечениям, художественных проектах;

ребёнок самостоятельно выбирает технику и выразительные средства для наиболее точной передачи образа и своего замысла, способен создавать сложные объекты и композиции, преобразовывать и использовать с учётом игровой ситуации;

ребёнок владеет разными формами и видами игры, различает условную и реальную ситуации, предлагает и объясняет замысел игры, комбинирует сюжеты на основе реальных, вымышленных событий, выполняет несколько ролей в одной игре, подбирает разные средства для создания игровых образов, согласовывает свои интересы с интересами партнеров по игре, управляет персонажами в режиссерской игре;

ребёнок проявляет интерес к игровому экспериментированию с предметами, к развивающим и познавательным играм, в играх с готовым содержанием и правилами может объяснить содержание и правила игры другим детям, в совместной игре следит за точным выполнением правил всеми участниками;

ребёнок способен планировать свои действия, направленные на достижение конкретной цели; демонстрирует сформированные предпосылки к учебной деятельности и элементы готовности к школьному обучению.

2.8. Система оценки результатов освоения программы. Педагогическая диагностика достижения планируемых результатов.

Цели педагогической диагностики, а также особенности её проведения определяются требованиями ФГОС ДО. При реализации Программы может проводиться оценка индивидуального развития детей⁴, которая осуществляется педагогом в рамках педагогической диагностики. Вопрос о её проведении для получения информации о динамике возрастного развития ребёнка и

успешности освоения им Программы, формах организации и методах решается непосредственно ДОО.

Периодичность проведения педагогической диагностики.

Педагогическая диагностика проводится два раза в год (сентябрь-май), в случае выявления на вводной диагностике особенностей образовательных потребностей или не соответствия возрастным показателям развития – проводится промежуточная диагностика в январе. Педагогическая диагностика индивидуального развития детей проводится педагогом в произвольной форме на основе малоформализованных диагностических методов: наблюдения, свободных бесед с детьми, анализа продуктов детской деятельности (рисунков, работ по лепке, аппликации, построек, поделок и тому подобное), специальных диагностических ситуаций. При необходимости педагог может использовать специальные методики диагностики физического, коммуникативного, познавательного, речевого, художественно-эстетического развития.

Основным методом педагогической диагностики является наблюдение. Ориентирами для наблюдения являются возрастные характеристики развития ребёнка. Они выступают как обобщенные показатели возможных достижений детей на разных этапах дошкольного детства в соответствующих образовательных областях. Педагог наблюдает за поведением ребёнка в деятельности (игровой, общении, познавательно-исследовательской, изобразительной, конструировании, двигательной), разных ситуациях (в режимных процессах, в группе и на прогулке, совместной и самостоятельной деятельности детей и других ситуациях).

Анализ продуктов детской деятельности может осуществляться на основе изучения материалов портфолио ребёнка (рисунков, работ по аппликации, фотографий работ по лепке, построек, поделок и другого). Полученные в процессе анализа качественные характеристики существенно дополняют результаты наблюдения за продуктивной деятельностью детей (изобразительной, конструктивной, музыкальной и другой деятельностью).

При необходимости используется психологическая диагностика развития детей (выявление и изучение индивидуально-психологических особенностей детей, причин возникновения трудностей в освоении образовательной программы), которую проводят квалифицированные специалисты (педагоги-психологи, психологи). Участие ребёнка в психологической диагностике допускается только с согласия его родителей (законных представителей). Результаты психологической диагностики могут использоваться для решения задач психологического сопровождения и оказания адресной психологической помощи.

II. Часть, формируемая участниками образовательных отношений

2.1. Программа познавательного развития детей старшего дошкольного возраста «Обучение с увлечением».

Пояснительная записка

Мир компьютеров все больше и больше вторгается в нашу жизнь. Использование новых информационных технологий требует хорошей компьютерной подготовки, причем проникновение в этот удивительный мир человек может начать не только окончив школу, но и гораздо раньше. В современных условиях родители и педагоги должны быть готовы к тому, что при поступлении в школу ребенок столкнется с применением вычислительной техники. Поэтому заранее необходимо готовить ребенка к предстоящему взаимодействию с информационными технологиями. В связи с этим знакомство с новыми компьютерными технологиями в дошкольном возрасте считается оправданным.

Компьютер — специфическое «интеллектуальное орудие» человека, позволяющее выйти на новый информационный уровень. Рабочая программа «Обучение с увлечением» дополняет основную образовательную программу дошкольного образования МБДОУ «Детский сад «Волшебная страна».

Содержание программы выстраивается с учетом следующих принципов:

- Принцип целостности восприятия мира предполагает наполнение жизни детей яркими впечатлениями и переживаниями от восприятия окружающего мира.
- Принцип интегративности программы заключается во взаимосвязи различных видов деятельности старших дошкольников.
- Принцип сотрудничества основывается на взаимосвязи ребенка и педагога, что обеспечивает психолого-педагогическую поддержку каждому ребенку на пути творческого развития.
- Принцип спиральности основывается на наращивании сложности одного и того же понятия на каждом новом этапе обучения.
- Принцип продуктивности и эффективности в области информационно-коммуникативных технологий.

Задачи:

1. Формировать умение строить информационные логические модели.
2. Освоение базиса аппарата формальной логики, а также формирование навыков для описания модели рассуждений.
3. Формировать у детей интерес к компьютерам, к играм с использованием компьютерных программ.
4. Способствовать развитию у детей теоретического уровня мышления, рефлексии (осознания) способов действия, способов решения поставленных задач своей деятельности с помощью компьютера.

5. Знакомить детей с постановкой и решением игровых задач, познавательных и изобразительных в ходе деятельности за компьютером.
6. Знакомить детей с особенностями компьютера, способами управления событиями на экране, с помощью операторов (мышка, клавиатура) и с учетом возможностей (меню) той или иной программы.
7. Развитие фантазии и воображения.

Ожидаемые результаты

Показатели развития детей первого года обучения (старшая группа):

1. знает правила техники безопасности при работе на компьютере;
2. знает особенности компьютера, умеет управлять событиями на экране с помощью операторов («мышь») с учетом возможностей той или иной программы;
3. сформирован ли интерес к компьютерным игровым программам;
4. сформирован интерес к работе в простейшем графическом редакторе Paint (предметное рисование);
5. умеет выделять свойства (функция предметов), признаки и составные части предметов;
6. определяет действия предметов, последовательность действий;
7. определяет элементы логики;
8. частично развито творческое воображение и фантазия.

Показатели развития детей второго года обучения (подготовительная группа):

1. знает правила техники безопасности при работе на компьютере;
2. знает особенности компьютера, умеет управлять событиями на экране с помощью операторов («мышь», клавиатура) с учетом возможностей той или иной программы;
3. сформирован ли интерес к компьютерным игровым и обучающим программам;
4. сформирован ли интерес к работе в простейшем графическом редакторе Paint (сюжетное рисование);
5. определяет свойства, признаки и составные части предметов, выделяет из множества подмножества;
6. определяет действия предметов, последовательность действий, умеет строить алгоритмы;
7. определяет элементы логики, умеет строить логические последовательности и закономерности;
8. развито творческое воображение и фантазия.

2.2. Программа художественно-эстетического развития детей дошкольного возраста «Танцевальная мозаика».

Пояснительная записка

Соединение движения, музыки и игры, одновременно влияя на ребенка, формируют его эмоциональную сферу, координацию, музыкальность и артистичность, делают его движения естественными и красивыми. На занятиях хореографией дети развивают слуховую, зрительную, мышечную память, учатся благородным манерам.

Хореография воспитывает коммуникабельность, трудолюбие, умение добиваться цели, формирует эмоциональную культуру общения. Кроме того, она развивает ассоциативное мышление, побуждает к творчеству. Необходимо продолжать развивать у дошкольников творческие способности, заложенные природой. Музыкально-ритмическое творчество может успешно развиваться только при условии целенаправленного руководства со стороны педагога, а правильная организация и проведение данного вида творчества помогут ребенку развить свои творческие способности.

Новизна настоящей программы заключается в том, что в ней интегрированы такие направления, как ритмика, хореография, музыка, пластика, сценическое движение и даются детям в игровой форме и адаптированы для дошкольников. Ее отличительными особенностями является: - активное использование игровой деятельности для организации творческого процесса – значительная часть практических занятий. Педагогическая целесообразность программы заключается в поиске новых импровизационных и игровых форм.

Цели программы:

Образовательная цель программы: привить интерес дошкольников к хореографическому искусству, развить их творческие способности, посредством танцевального искусства.

Воспитательная цель программы: профессиональная ориентация и самоопределение ребёнка.

Развивающая цель программы:

развитие ребенка, формирование средствами музыки и ритмических движений разнообразных умений, способностей, качеств личности; воспитание единого комплекса физических и духовных качеств: гармоническое телосложение, хорошее здоровье и выносливость, артистизм и благородство.

Основные задачи:

1. Развивать музыкальность,
2. Развивать двигательные качества и умения,
3. Развивать творческие способности,
4. Развивать и тренировать психические процессы,
5. Развивать нравственно-коммуникативные качества личности.

Планируемые результаты:

- овладеть правилами поведения в музыкальном зале, умением ориентироваться в нем, выполнять простейшие построения и перестроения и комплексы упражнений под музыку;
- освоить определенный запас общеразвивающих и танцевальных упражнений;
- красиво, выразительно и ритмично двигаться в различных танцевальных темпах, передавать хлопками и притопами простейший ритмический рисунок и выражать характер танцевального персонажа под музыку (веселый, грустный, лирический, героический и др.);
- импровизировать на любую тему под различное музыкальное сопровождение; дети без подсказки должны уметь выполнять все заученные ими движения и танцевальные комбинации; понимать и различать музыкальные размеры и ритмы;
- определять и использовать основные рисунки, направления в движении; исполнять этюды, танцевальные композиции и танцы;
- исполнять упражнения партерного экзерсиса;
- красиво и правильно исполнять двигательные элементы; быстро и чётко реагировать на замечания педагога;
- координировать движения.

Программа художественно-эстетического развития детей дошкольного возраста «Обучение хореографии».

Пояснительная записка

Хореография - это мир красоты движения, звуков, световых красок, костюмов, то есть мир волшебного искусства. Особенно привлекателен и интересен этот мир детям. Танец обладает скрытыми резервами для развития и воспитания детей. Соединение движения, музыки и игры, одновременно влияя на ребенка, формируют его эмоциональную сферу, координацию, музыкальность и артистичность, делают его движения естественными и красивыми. На занятиях хореографией дети развивают слуховую, зрительную, мышечную память, учатся благородным манерам. Воспитанник познает многообразие танца: классического, народного, бального, современного и др.

Хореография воспитывает коммуникабельность, трудолюбие, умение добиваться цели, формирует эмоциональную культуру общения. Кроме того, она развивает ассоциативное мышление, побуждает к творчеству. Необходимо продолжать развивать у дошкольников творческие способности, заложенные природой. Музыкально-ритмическое творчество может успешно развиваться только при условии целенаправленного руководства со стороны педагога, а правильная организация и проведение данного вида творчества помогут ребенку развить свои творческие способности.

Цель программы:

Образовательная цель программы: привить интерес дошкольников к хореографическому искусству, развить их творческие способности, посредством танцевального искусства.

Воспитательная цель программы: профессиональная ориентация и самоопределение ребёнка.

Развивающая цель программы:

развитие ребенка, формирование средствами музыки и ритмических движений разнообразных умений, способностей, качеств личности; воспитание единого комплекса физических и духовных качеств: гармоническое телосложение, хорошее здоровье и выносливость, артистизм и благородство.

1.3 Задачи обучения и воспитания

Приоритетные задачи: развитие способности к выразительному, одухотворенному исполнению движений, умения импровизировать под незнакомую музыку, формирование адекватной оценки и самооценки.

Основные задачи:

1. Развитие музыкальности:

- воспитание интереса и любви к музыке, потребности слушать знакомые и новые музыкальные произведения, двигаться под музыку,
- узнавать, что это за произведения; обогащение слушательского опыта разнообразными по стилю и жанру музыкальными сочинениями;
- развитие умения выражать в движении характер музыки и ее настроение, передавая как контрасты,
- передавать основные средства музыкальной выразительности: темп — разнообразный, а также ускорения и замедления; динамику, метроритм;
- развитие способности различать жанр произведения — плясовая (вальс, полька, современный танец); песня (песня- марш, песня-танец и др.), марш, разный по характеру, и выражать это в соответствующих движениях.
- обучить танцевальному этикету и сформировать умение переносить культуру поведения и общения в танце на межличностное общение в повседневной жизни.

Планируемые результаты:

На занятиях могут выполнять упражнения с различной амплитудой, переходить по заданию воспитателя от медленных к более быстрым, они относительно легко усваивают задания при ходьбе, беге, прыжках, но известные трудности возникают при выполнении упражнений, связанных с работой мелких мышц. В этом возрасте развиваются коллективистские черты личности. Дети обычно очень общительны, любят совместные игры, находиться в группе сверстников. Они уже могут согласовывать свои действия с действиями других людей, способны к сопереживанию.

Знания, умения и навыки, полученные на занятиях, необходимо подвергать педагогическому контролю с целью выявления качества усвоенных детьми знаний в рамках программы обучения. Формами педагогического контроля могут быть итоговые занятия один раз в полугодие, открытые уроки, выступления, конкурсы, которые также способствуют поддержанию интереса к работе, нацеливают детей на достижение положительного результата.

III. Содержательный раздел программы

Задачи и содержание образования (обучения и воспитания) по образовательным областям.

Основная образовательная программа определяет содержательные линии образовательной деятельности, реализуемые ДОО по основным направлениям развития детей дошкольного возраста (социально-коммуникативного, познавательного, речевого, художественно-эстетического, физического развития).

| 3.1. Социально-коммуникативное развитие от 2 до 3 лет (ранний возраст) | |
|---|--|
| Задачи: | Содержание образовательной деятельности: |
| <p>поддерживать эмоционально-положительное состояние детей в период адаптации к ДОО;</p> <p>развивать игровой опыт ребёнка, помогая детям отражать в игре представления об окружающей действительности;</p> <p>поддерживать доброжелательные взаимоотношения детей, развивать эмоциональную отзывчивость в ходе привлечения к конкретным действиям помощи, заботы, участия;</p> <p>формировать элементарные представления о людях (взрослые, дети), их внешнем виде, действиях, одежде, о некоторых ярко выраженных эмоциональных состояниях (радость, грусть), о семье и ДОО;</p> <p>формировать первичные представления ребёнка о себе, о своем возрасте, поле, о родителях (законных представителях) и близких членах семьи.</p> | <p>Педагог поддерживает желание детей познакомиться со сверстником, узнать его имя, используя приемы поощрения и одобрения. Оказывает помощь детям в определении особенностей внешнего вида мальчиков и девочек, их одежды, причёсок, предпочитаемых игрушек, задает детям вопросы уточняющего или проблемного характера, объясняет отличительные признаки взрослых и детей, используя наглядный материал и повседневные жизненные ситуации. Показывает и называет ребёнку основные части тела и лица человека, его действия. Поддерживает желание ребёнка называть и различать основные действия взрослых.</p> <p>Педагог знакомит детей с основными эмоциями и чувствами человека, обозначает их словом, демонстрирует их проявление мимикой, жестами, интонацией голоса. Предлагает детям повторить слова, обозначающие эмоциональное состояние человека, предлагает детям задания, помогающие закрепить представление об эмоциях, в том числе их узнавание на картинках.</p> <p>Педагог рассматривает вместе с детьми картинки с изображением семьи: детей, родителей (законных представителей). Поощряет стремление детей узнавать членов семьи, называть их, рассказывает детям о том, как члены семьи могут заботиться друг о друге.</p> <p>Педагог поддерживает желание детей познавать пространство своей группы, узнавать вход в группу, её расположение на этаже, педагогов, которые работают с детьми. Рассматривает с детьми пространство группы, назначение каждого помещения, его наполнение, помогает детям ориентироваться в пространстве группы.</p> |

| | |
|--|--|
| | <p>Педагог поддерживает стремление детей выполнять элементарные правила поведения ("можно", "нельзя"). Личным показом демонстрирует правила общения: здороваются, прощаются, говорит "спасибо", "пожалуйста", напоминает детям о важности использования данных слов в процессе общения со взрослыми и сверстниками, поощряет инициативу и самостоятельность ребёнка при использовании "вежливых слов".</p> <p>Педагог использует приемы общения, позволяющие детям проявлять внимание к его словам и указаниям, поддерживает желание ребёнка выполнять указания взрослого, действовать по его примеру и показу.</p> <p>Педагог организует детей на участие в подвижных, музыкальных, сюжетных и хороводных играх, поощряет их активность и инициативность в ходе участия в играх.</p> <p>Педагог формирует представление детей о простых предметах своей одежды, обозначает словами каждый предмет одежды, рассказывает детям о назначении предметов одежды, способах их использования (надевание колготок, футболок и тому подобное).</p> |
|--|--|

| Социально-коммуникативное развитие от 3 лет до 4 лет (дошкольный возраст) | |
|--|--|
| Задачи: | Содержание образовательной деятельности: |
| В сфере социальных отношений: | |
| <p>развивать эмоциональную отзывчивость, способность откликаться на ярко выраженные эмоции сверстников и взрослых, различать и понимать отдельные эмоциональные проявления, учить правильно их называть;</p> <p>обогащать представления детей о действиях, в которых проявляются доброе отношение и забота о членах семьи, близком окружении;</p> <p>поддерживать в установлении положительных контактов между детьми, основанных на общих интересах к действиям с игрушками, предметами и взаимной симпатии;</p> <p>оказывать помощь в освоении способов взаимодействия со сверстниками в игре, в</p> | <p>Педагог создает условия для формирования у детей образа Я: закрепляет умение называть свое имя и возраст, говорить о себе в первом лице; проговаривает с детьми характеристики, отличающие их друг от друга (внешность, предпочтения в деятельности, личные достижения).</p> <p>Педагоги способствуют различению детьми основных эмоций (радость, печаль, грусть, гнев, страх, удивление) и пониманию ярко выраженных эмоциональных состояний. При общении с детьми педагог интересуется настроением детей, предоставляет возможность рассказать о своих переживаниях, демонстрирует разнообразные способы эмпатийного поведения (поддержать, пожалеть, обнадежить, отвлечь и порадовать). При чтении художественной литературы педагог обращает внимание на проявления, характеризующие настроения, эмоции и чувства героев, комментирует их отношения и поведение, поощряет подражание детей позитивному опыту персонажей художественных произведений и мультипликации.</p> <p>Педагог обогащает представления детей о действиях и поступках людей, в которых проявляются доброе отношение и забота о членах семьи, близком окружении, о животных, растениях; знакомит с произведениями, отражающими отношения между членами семьи.</p> <p>Педагог создает в группе положительный эмоциональный фон для объединения детей, проводит игры и упражнения в кругу, где дети видят и слышат друг друга. Педагог поощряет позитивный опыт</p> |

| | |
|---|--|
| <p>повседневном общении и бытовой деятельности;</p> <p>приучать детей к выполнению элементарных правил культуры поведения в ДОО;</p> | <p>взаимодействия детей, создает условия для совместных игр, демонстрирует позитивный настрой и удовольствие, которое можно испытывать от общения и совместной игры. Помогает детям обращаться друг к другу, распознавать проявление основных эмоций и реагировать на них. Способствует освоению детьми простых способов общения и взаимодействия: обращаться к детям по именам, договариваться о совместных действиях, вступать в парное общение (спокойно играть рядом, обмениваться игрушками, объединяться в парной игре, вместе рассматривать картинки, наблюдать и прочее). В совместных игровых и бытовых действиях педагог демонстрирует готовность действовать согласованно, создает условия для возникновения между детьми договоренности.</p> <p>Знакомит детей с элементарными правилами культуры поведения, упражняет в их выполнении (здороваться, прощаться, благодарить), демонстрирует одобрение при самостоятельном выполнении детьми правил поведения.</p> |
| <p>В области формирования основ гражданственности и патриотизма:</p> | |
| <p>обогащать представления детей о малой родине и поддерживать их отражения в различных видах деятельности</p> | <p>Педагог обогащает представления детей о малой родине: регулярно напоминает название населенного пункта, в котором они живут; знакомит с близлежащим окружением ДОО (зданиями, природными объектами), доступными для рассматривания с территории. Обсуждает с детьми их любимые места времяпрепровождения в населенном пункте. Демонстрирует эмоциональную отзывчивость на красоту родного края, восхищается природными явлениями.</p> <p>Поддерживает отражение детьми своих впечатлений о малой родине в различных видах деятельности (рассказывает, изображает, воплощает образы в играх, разворачивает сюжет и так далее).</p> |
| <p>В сфере трудового воспитания:</p> | |
| <p>развивать интерес к труду взрослых в ДОО и в семье, формировать представления о конкретных видах хозяйственно-бытового труда, направленных на заботу о детях (мытьё посуды, уборка помещений группы и участка и прочее) и трудовые навыки;</p> <p>воспитывать бережное отношение к предметам и игрушкам как результатам труда взрослых;</p> <p>приобщать детей к самообслуживанию (одевание, раздевание, умывание), развивать самостоятельность, уверенность, положительную самооценку</p> | <p>Педагог формирует первоначальные представления о том, что предметы делаются людьми, например, демонстрирует процессы изготовления атрибутов для игр. В процессе взаимодействия с детьми выделяет особенности строения предметов и знакомит с назначением их частей (например: ручка на входной двери нужна для того, чтобы удобнее было открыть дверь и прочее). Знакомит детей с основными свойствами и качествами материалов, из которых изготовлены предметы, знакомые ребёнку (картон, бумага, дерево, ткань), создает игровые ситуации, вызывающие необходимость в создании предметов из разных материалов, использует дидактические игры с предметами и картинками на группировку по схожим признакам, моделирует ситуации для активизации желания детей включиться в выполнение простейших действий бытового труда.</p> <p>Педагог формирует первоначальные представления о хозяйственно-бытовом труде взрослых дома и в группе ДОО, поощряет желание детей соблюдать порядок при раздевании на дневной сон (аккуратное складывание одежды), уборке рабочего места после продуктивных видов деятельности (лепки, рисования, аппликации) и тому подобное. Использует приемы одобрения и поощрения ребёнка при правильном выполнении элементарных трудовых действий (убирает за собой посуду на раздаточный стол, убирает рабочее место после занятий, собирает игрушки, помогает раздать наглядный материал на занятие и тому подобное).</p> <p>Педагог поддерживает стремления ребёнка самостоятельно выполнять отдельные действия самообслуживания: одевание на прогулку, умывание после сна или перед приемом пищи, элементарный уход за</p> |

| | |
|---|---|
| | <p>собой (расчесывание волос, поддержание опрятности одежды, пользование носовым платком и тому подобное). Педагог создает условия для приучения детей к соблюдению порядка, используя приемы напоминания, упражнения, личного примера, поощрения и одобрения при самостоятельном и правильном выполнении действий по самообслуживанию.</p> <p>Педагог организует специальные игры и упражнения для развития мелкой моторики рук детей с целью повышения качества выполнения действий по самообслуживанию.</p> |
| В области формирования основ безопасного поведения: | |
| <p>развивать интерес к правилам безопасного поведения;</p> <p>обогащать представления о правилах безопасного поведения в быту, безопасного использования бытовых предметов и гаджетов, исключая практическое использование электронных средств обучения.</p> | <p>Педагог поддерживает интерес детей к бытовым предметам, объясняет их назначение и правила использования, доброжелательно и корректно обращает внимание, что несоблюдение правил использования бытовых предметов позволяет создать ситуации, небезопасные для здоровья.</p> <p>Педагог использует игровые ситуации, создавая условия для демонстрации и формирования умений ребёнка пользоваться простыми бытовыми приборами, обсуждает с детьми какими предметами быта детям можно пользоваться только вместе со взрослыми: ножи, иголки, ножницы, лекарства, спички и так далее.</p> <p>Педагог обсуждает с детьми правила безопасного поведения в группе, рассказывает, почему игрушки нужно убирать на свои места, демонстрирует детям, как безопасно вести себя за столом, во время одевания на прогулку, во время совместных игр.</p> <p>Педагог рассказывает детям о том, как себя вести на площадке ДОО, игровой площадке рядом с домом. Обращает внимание детей на необходимость оповещать взрослых (педагога, родителей (законных представителей)), если ребёнок хочет покинуть игровую площадку, уйти с участка ДОО. Обсуждает вместе с детьми их действия, дает возможность ребёнку рассказать о своем опыте, как себя вести безопасно: рядом с бродячими животными (не нужно подходить близко, пугать животных), рядом с незнакомыми растениями (без разрешения взрослых не пробовать незнакомые ягоды, листья растений, если у ребёнка появляется желание их попробовать, обязательно сначала спросить у взрослого, можно ли их есть).</p> <p>Педагог поддерживает интерес детей к вопросам безопасного поведения, поощряет вопросы детей дошкольного возраста, с готовностью на них отвечает, привлекая к обсуждению всех детей. Использует приемы упражнения, напоминания, личного примера для закрепления формируемых представлений.</p> |
| Социально-коммуникативное развитие от 4 до 5 лет (дошкольный возраст) | |
| Задачи: | Содержание образовательной деятельности: |
| В сфере социальных отношений | |
| <p>формировать положительную самооценку, уверенность в своих силах, стремление к самостоятельности;</p> <p>развивать эмоциональную отзывчивость к взрослым и детям, слабым и нуждающимся в помощи, воспитывать сопереживание героям литературных и анимационных произведений,</p> | <p>Педагог обогащает представления детей об их развитии, проговаривает и фиксирует внимание на разнообразных возрастных изменениях (когда я был маленький, когда я буду взрослым). Способствует освоению детьми традиционных представлений о половых и тендерных различиях, семейных ролях и отношениях.</p> <p>Формирует положительную самооценку, уверенность в</p> |

| | |
|---|--|
| <p>доброе отношение к животным и растениям;</p> <p>развивать позитивное отношение и чувство принадлежности детей к семье, уважение к родителям (законным представителям), педагогам и окружающим людям;</p> <p>воспитывать доброжелательное отношение ко взрослым и детям;</p> <p>воспитывать культуру общения со взрослыми и сверстниками, желание выполнять правила поведения, быть вежливыми в общении со взрослыми и сверстниками;</p> <p>развивать стремление к совместным играм, взаимодействию в паре или небольшой подгруппе, к взаимодействию в практической деятельности;</p> | <p>своих силах, отмечает позитивные изменения в развитии и поведении детей, бережно и тактично помогает ребёнку обнаружить свои ошибки и найти адекватный способ их устранения.</p> <p>Педагог способствует распознаванию и пониманию детьми эмоциональных состояний, их разнообразных проявлений, связи эмоций и поступков людей. Создает ситуации получения детьми опыта проявления сочувствия и содействия (эмпатийного поведения) в ответ на эмоциональное состояние сверстников и взрослых, воспитывает чувствительность и внимательность к затруднениям и переживаниям окружающих. При чтении художественной литературы, просмотре фрагментов анимационных фильмов педагог обращает внимание на разнообразие эмоциональных проявлений героев, комментирует и обсуждает с детьми обусловившие их причины.</p> <p>Педагог развивает позитивное отношение и чувство принадлежности детей к семье, уважение к родителям (законным представителям): обогащает представление о структуре и составе семьи, родственных отношениях; семейных событиях, делах.</p> <p>Обеспечивает включенность детей в детское сообщество, умение согласовывать взаимоотношения со сверстниками. Побуждает детей наблюдать за поведением сверстников, развивает чувствительность к поступкам сверстников, интерес к их действиям. Способствует освоению детьми вербальных и невербальных средств и способов обращения к сверстникам, привлечения внимания и демонстрации своего расположения. Поддерживает детей в ситуации, когда им трудно выразить собственные потребности и при урегулировании конфликтов между сверстниками, демонстрирует культурные формы общения. Поощряет инициативу и самостоятельный выбор детьми занятий и партнеров, обогащает умение договариваться, поддерживает совместные дела детей в небольших группах (3-4 человека). Обеспечивает развитие личностного отношения ребёнка к соблюдению или нарушению моральных норм при взаимодействии со сверстником.</p> <p>Создает условия для развития детско-взрослого сообщества. Способствует освоению правил и форм проявления вежливости, уважения к старшим: напоминает и демонстрирует различные формы приветствия, прощания, выражения благодарности и просьбы. Знакомит детей с правилами поведения в общественных местах.</p> <p>Развивает позитивное отношение к ДОО: знакомит с педагогическими и иными работниками ДОО, с доступными для восприятия детьми правилами жизнедеятельности в ДОО; её традициями; воспитывает бережное отношение к пространству и оборудованию</p> |
|---|--|

| | |
|---|--|
| | <p>ДОО. Обращает внимание детей на изменение и украшение её помещений и территории, поддерживает инициативу детей и совместно планирует презентацию продуктов деятельности (рисунков, поделок) в пространстве группы и прилегающих к ней помещениях.</p> |
| В области формирования основ гражданственности и патриотизма | |
| <p>воспитывать уважительное отношение к Родине, символам страны, памятным датам;</p> <p>воспитывать гордость за достижения страны в области спорта, науки, искусства и других областях;</p> <p>развивать интерес детей к основным достопримечательностям населенного пункта, в котором они живут.</p> | <p>Воспитывает уважительное отношение к нашей Родине - России. Продолжает знакомить с государственной символикой Российской Федерации: Российский флаг и герб России; воспитывает уважительное отношение к символам страны.</p> <p>Обогащает представления детей о государственных праздниках: День защитника Отечества, День Победы. Знакомит детей с содержанием праздника, с памятными местами в населенном пункте, котором живет, посвященными празднику.</p> <p>Педагог обогащает представления детей о малой родине: знакомит с основными достопримечательностями населенного пункта, развивает интерес детей к их посещению с родителями (законными представителями); знакомит с названиями улиц, на которых живут дети. Поддерживает эмоциональную отзывчивость детей на красоту родного края. Создает условия для отражения детьми впечатлений о малой родине в различных видах деятельности (рассказывает, изображает, воплощает образы в играх, разворачивает сюжет и так далее).</p> <p>Поддерживает интерес к народной культуре страны (традициям, устному народному творчеству, народной музыке, танцам, играм, игрушкам).</p> |
| В сфере трудового воспитания: | |
| <p>формировать представления об отдельных профессиях взрослых на основе ознакомления с конкретными видами труда;</p> <p>воспитывать уважение и благодарность взрослым за их труд, заботу о детях;</p> <p>вовлекать в простейшие процессы хозяйственно-бытового труда;</p> <p>развивать самостоятельность и уверенность в самообслуживании, желании включиться в повседневные трудовые дела в ДОО и семье;</p> | <p>Педагог знакомит детей с содержанием и структурой процессов хозяйственно-бытового труда взрослых, обогащает их представления, организуя специальные образовательные ситуации с моделированием конкретных трудовых процессов взрослых, работающих в ДОО (как музыкальный руководитель готовится к занятиям с детьми, как электрик меняет электрические лампочки в групповой комнате, повар делает салат на обед). Беседует с детьми, обращает внимание на целостность трудового процесса, направленного на продуктивный результат, вызывает у детей добрые и уважительные чувства к взрослым, которые заботятся о жизнедеятельности детей в ДОО.</p> <p>Педагог поддерживает инициативу детей узнать и рассказать о трудовой деятельности взрослых, поощряет коммуникативную активность ребёнка, связанную с желанием рассказать о профессии мамы или папы, описать их трудовые действия, рассказать о результатах их труда.</p> |

| | |
|--|---|
| | <p>Педагог расширяет представление детей о предметах как результате труда взрослых, о многообразии предметного мира материалов (металл, стекло, бумага, картон, кожа и тому подобное), знакомит детей с ключевыми характеристиками материалов, организуя экспериментирование способствует обогащению представлений детей об отличительных признаках материалов для создания продуктов труда (прочный (ломкий) материал, промокаемый (водоотталкивающий) материал, мягкий (твердый) материал и тому подобное).</p> <p>Педагог рассказывает детям о бытовой технике, помогающей взрослым организовать бытовую труд дома: стиральная и посудомоечная машины, пылесос, мультиварка, миксер, мясорубка; беседует с детьми о назначении бытовой техники, формирует представление о её назначении для ускорения и облегчения процессов бытового труда.</p> <p>Педагог создает условия для позитивного включения детей в процессы самообслуживания в режимных моментах группы, поощряет желание детей проявлять самостоятельность и инициативность, используя приемы поощрения и одобрения правильных действий детей, результатов процесса самообслуживания. Одобряет действия детей, направленные на оказание взаимопомощи (помочь доделать поделку, помочь одеться, помочь убрать со стола и тому подобное).</p> <p>В процессе самообслуживания обращает внимание детей на необходимость бережного отношения к вещам: аккуратное складывание одежды, возвращение игрушек на место после игры и тому подобное. В процессе самообслуживания педагог напоминает детям о важности соблюдения очередности действий в трудовом процессе для достижения качественного результата, демонстрирует детям приемы самоконтроля для оценки результата, поощряет действия детей, направленные на применение способов самоконтроля в процессе выполнения действий.</p> |
| В области формирования основ безопасного поведения: | |
| <p>обогащать представления детей об основных источниках и видах опасности в быту, на улице, в природе, в общении с незнакомыми людьми;</p> <p>знакомить детей с простейшими способами безопасного поведения в опасных ситуациях;</p> <p>формировать представления о правилах безопасного дорожного движения в качестве пешехода и пассажира транспортного средства.</p> <p>формировать представления о правилах безопасного использования электронных гаджетов, в том числе мобильных устройств,</p> | <p>Педагог способствует обогащению представлений детей об основных правилах безопасного поведения в быту, в природе, на улице, в реальном общении с незнакомыми людьми и в телефонных разговорах с ними.</p> <p>Создает условия для расширения и углубления интереса детей к бытовым приборам и предметам быта, обсуждает вместе с детьми правила их использования, поощряет стремление детей поделиться своим опытом с другими, предлагает детям рассказать о том, как они дома соблюдают правила безопасного поведения, выбирает вместе с детьми лучшие примеры. Обсуждает с детьми, что порядок в доме и ДОО необходимо соблюдать не только для красоты, но и для безопасности человека, что предметы и игрушки</p> |

| | |
|--|--|
| <p>планшетов и прочее, исключая практическое использование электронных средств обучения.</p> | <p>необходимо класть на свое место.</p> <p>Рассматривает вместе с детьми картинки с правилами и алгоритмами поведения в ситуациях, опасных для здоровья и жизни, которые могут произойти с детьми дома, в условиях ДОО, в ближайшем с домом окружении: если неосторожно пользоваться, брать без разрешения или играть острыми, колющими, режущими предметами, то можно порезаться или уколоться, лучше предупредить взрослого и пользоваться только под его присмотром.</p> <p>Создает игровые ситуации, в которых ребёнок может закрепить опыт безопасного поведения в быту, на улице, в природе, в общении с незнакомыми людьми. Обсуждают с детьми правила безопасного поведения в чрезвычайных ситуациях: как позвать взрослого на помощь, как вызвать помощь по мобильному устройству и тому подобное</p> |
|--|--|

| Социально-коммуникативное развитие от 5 до 6 лет (дошкольный возраст) | |
|---|--|
| Задачи: | Содержание образовательной деятельности: |
| В сфере социальных отношений: | |
| <p>обогащать представления детей о формах поведения и действиях в различных ситуациях в семье и ДОО;</p> <p>содействовать пониманию детьми собственных и чужих эмоциональных состояний и переживаний, овладению способами эмпатийного поведения в ответ на разнообразные эмоциональные проявления сверстников и взрослых;</p> <p>поддерживать интерес детей к отношениям и событиям в коллективе, согласованию действий между собой и заинтересованности в общем результате совместной деятельности;</p> <p>обеспечивать умение детей вырабатывать и принимать правила взаимодействия в группе, понимание детьми последствий несоблюдения принятых правил;</p> <p>расширять представления о правилах поведения в общественных местах; об обязанностях в группе;</p> | <p>Педагог предоставляет детям возможность рассказать о себе, выразить собственные потребности и желания, воспитывает самоуважение и уверенность в себе, подчеркивает достижения ребёнка. Знакомит детей с их правами. Обогащает представления детей о расширении форм поведения и действий детей в ситуации взросления (помощь взрослым дома и в группе, сочувствие и поддержка детей с ОВЗ в ДОО; забота и поддержка младших).</p> <p>Педагог знакомит детей с основными эмоциями и чувствами, их выражением в мимике, пантомимике, действиях, интонации речи. Анализирует с детьми причины и события, способствующие возникновению эмоций, рассматривает примеры из жизненного опыта детей, произведений литературы и изобразительного искусства, кинематографа и мультипликации. Учит детей понимать свои и чужие эмоциональные состояния, разговаривать о них, демонстрирует примеры эмоциональной поддержки и адекватные возрасту способы регуляции эмоциональных состояний.</p> <p>Обогащает представления о семье, семейных и родственных отношениях: члены семьи, ближайшие родственники по линии матери и отца. Способствует пониманию того, как поддерживаются родственные связи (переписка, разговор по телефону, посещения, совместный отдых), как проявляются в семье забота, любовь, уважение друг к другу. Рассматривает проявления семейных традиций и отношения к пожилым членам семьи. Обогащает представления детей о заботе и правилах оказания посильной помощи больному члену семьи.</p> <p>Педагог поддерживает стремление ребёнка быть членом</p> |

| | |
|---|--|
| | <p>детского коллектива: иметь ближайшее окружение и предпочтения в общении; стремиться к деловому сотрудничеству; в совместной деятельности ориентироваться на свои возможности и сверстника. Способствует овладению детьми умений совместной деятельности: принимать общую цель, договариваться о способах деятельности и материалах, в процессе общего дела быть внимательными друг к другу, проявлять заинтересованность в достижении результата, выражать свое отношение к результату и взаимоотношениям. Поддерживает предотвращение и самостоятельное преодоление конфликтных ситуаций, уступки друг другу, уточнения причин несогласия. Обогащает опыт освоения детьми групповых форм совместной деятельности со сверстниками.</p> <p>Педагог в совместной деятельности с детьми поощряет обсуждение и установление правил взаимодействия в группе, способствует пониманию детьми последствий несоблюдения принятых правил.</p> <p>Расширяет представления о правилах поведения в общественных местах; об обязанностях в группе. Обогащает словарь детей вежливыми словами (доброе утро, добрый вечер, хорошего дня, будьте здоровы, пожалуйста, извините, спасибо).</p> <p>Развивает позитивное отношение к ДОО: поддерживает желание детей соблюдать порядок и чистоту в группе, преобразовывать пространство в зависимости от предстоящих событий (праздники, мероприятия), воспитывает бережное отношение к пространству и оборудованию ДОО. Включает детей в подготовку мероприятий для родителей (законных представителей), пожилых людей, младших детей в ДОО. Поддерживает чувство гордости детей, удовлетворение от проведенных мероприятий.</p> |
| <i>В области формирования основ гражданственности и патриотизма:</i> | |
| <p>воспитывать уважительное отношение к Родине, к людям разных национальностей, проживающим на территории России, их культурному наследию;</p> <p>знакомить детей с содержанием государственных праздников и традициями празднования, развивать патриотические чувства, уважение и гордость за поступки героев Отечества, достижения страны;</p> <p>поддерживать детскую любознательность по отношению к родному краю, эмоциональный отклик на проявления красоты в различных архитектурных объектах и произведениях искусства,</p> | <p>Педагог воспитывает уважительное отношение к нашей Родине - России. Расширяет представления о государственных символах России - гербе, флаге, гимне, знакомит с историей их возникновения в доступной для детей форме. Обогащает представления детей о том, что Россия - большая многонациональная страна, воспитывает уважение к людям разных национальностей, их культуре. Развивает интерес к жизни людей разных национальностей, проживающих на территории России, их образу жизни, традициям и способствует его выражению в различных видах деятельности детей (рисуют, играют, обсуждают). Уделяет особое внимание традициям и обычаям народов, которые проживают на территории малой родины.</p> <p>Обогащает представления детей о государственных праздниках: День России, День народного единства, День Государственного флага Российской Федерации, День Государственного герба Российской Федерации, День</p> |

| | |
|--------------------------|---|
| <p>явлениях природы;</p> | <p>защитника Отечества, День Победы, Всемирный день авиации и космонавтики. Знакомит детей с содержанием праздника, с традициями празднования, памятными местами в населенном пункте, посвященными празднику. Воспитывает уважение к защитникам и героям Отечества. Знакомит детей с яркими биографическими фактами, поступками героев Отечества, вызывает позитивный эмоциональный отклик и чувство гордости.</p> <p>Педагог обогащает представления детей о малой родине: поддерживает любознательность по отношению к родному краю; интерес, почему именно так устроен населенный пункт (расположение улиц, площадей, различных объектов инфраструктуры); знакомит со смыслом некоторых символов и памятников населенного пункта, развивает умения откликаться на проявления красоты в различных архитектурных объектах. Поддерживает проявления у детей первичной социальной активности: желание принять участие в значимых событиях, переживание эмоций, связанных с событиями военных лет и подвигами горожан (чествование ветеранов, социальные акции и прочее).</p> |
|--------------------------|---|

В сфере трудового воспитания:

| | |
|--|--|
| <p>формировать представления о профессиях и трудовых процессах;</p> <p>воспитывать бережное отношение к труду взрослых, к результатам их труда;</p> <p>развивать самостоятельность и инициативу в трудовой деятельности по самообслуживанию, хозяйственно-бытовому, ручному труду и конструированию, труду в природе;</p> <p>знакомить детей с элементарными экономическими знаниями, формировать первоначальные представления о финансовой грамотности;</p> | <p>Педагог обогащает представления детей о труде взрослых, знакомит детей дошкольного возраста с разными видами производительного (промышленность, строительство, сельское хозяйство) и обслуживающего (сфера досуга и отдыха, сфера культуры, медицина, торговля) труда. Создает образовательные ситуации по ознакомлению детей с конкретными профессиями взрослых, демонстрирует возможные связи между профессиями, обращает внимание детей на содержание каждой профессии в соответствии с общей структурой трудового процесса (мотив, цель, инструменты и оборудование, содержание действий, выбор трудовых действий в соответствии с целью, результат): продавец продает товар покупателю, рабочий на фабрике изготавливает товар, шофер развозит товар по магазинам, грузчик разгружает товар.</p> <p>Педагог формирует представление детей о современной технике, в том числе цифровой, её разнообразии, создает образовательные ситуации для знакомства детей с конкретными техническими приборами, показывает, как техника способствует ускорению получения результата труда и облегчению труда взрослых.</p> <p>Педагог создает условия для знакомства детей с экономическими знаниями, рассказывает о назначении рекламы для распространения информации о товаре, формирует представление о финансовой грамотности человека, обсуждает с детьми назначение денег и их участие в процессе приобретения товаров или услуг, организует проблемные и игровые ситуации для детей, развивает умения планировать расходы на покупку необходимых товаров и услуг, формирует уважение к труду родителей (законных представителей).</p> |
|--|--|

| | |
|--|--|
| | <p>Педагог продолжает поощрять инициативность и самостоятельность детей в процессах самообслуживания в группе (убрать постель после сна, расставить ровно стулья за столами в зоне учебной деятельности), создает проблемные и игровые ситуации для развития умений выполнять отдельные трудовые действия, привлекает к решению поставленных задач родителей (законных представителей) с целью создания дома условий для развития умений реализовывать элементы хозяйственно-бытового труда: вымыть тарелку после обеда, вытереть пыль в комнате, застелить кровать, погладить носовой платок, покормить домашнего питомца и тому подобное.</p> <p>Педагог создает условия для коллективного выполнения детьми трудовых поручений во время дежурства, учит детей распределять между собой трудовые поручения для получения единого трудового результата.</p> |
|--|--|

В области формирования безопасного поведения:

| | |
|--|--|
| <p>формировать представления детей об основных источниках и видах опасности в быту, на улице, в природе, в информационно-телекоммуникационной сети "Интернет" (далее - сеть Интернет) и способах безопасного поведения; о правилах безопасности дорожного движения в качестве пешехода и пассажира транспортного средства;</p> <p>формировать осмотрительное отношение к потенциально опасным для человека ситуациям;</p> <p>знакомить с основными правилами пользования сети Интернет, цифровыми ресурсами, исключая практическое использование электронных средств обучения индивидуального использования.</p> | <p>Педагог создает условия для закрепления представлений детей о правилах безопасного поведения в быту, на улице, в природе, в общении с людьми, в том числе в сети Интернет. Обсуждает с детьми содержание детских книг, где герои попадают в опасные ситуации, побуждает детей к рассуждениям, что нужно было сделать, чтобы избежать опасности, обговаривает вместе с детьми алгоритм безопасного поведения. Рассматривает с детьми картинки, постеры, где раскрывается связь между необдуманным и неосторожным действиями человека и опасными последствиями разрешения ситуации (наступил на люк - чуть не провалился в шахту, толкнул ребёнка на горке - мальчик упал на острый лед и тому подобное). Иницирует проблемными вопросами желание детей рассказать о том, как можно было избежать опасной ситуации, какие советы дети могли бы дать героям, представленным на картинках.</p> <p>Педагог создает условия для самостоятельной деятельности детей, где можно было бы применить навыки безопасного поведения: организует игровые и проблемные ситуации, решая которые ребёнок может закрепить правила безопасного поведения. Иницирует вместе с детьми создание общих правил безопасного поведения в группе, на улице, в природе, в общении с людьми, поощряет интерес детей к данной теме, поддерживает их творческие находки и предложения. Читает с детьми художественную литературу, иницирует обсуждение с детьми тех эпизодов книги, где герои попадают в опасную ситуацию, активизирует проблемными вопросами желание детей рассказать, как нужно было себя вести в подобной ситуации, чтобы избежать опасности.</p> <p>Педагог обсуждает с детьми правила пользования сетью Интернет, цифровыми ресурсами</p> |
|--|--|

Социально-коммуникативное развитие от 6 до 7 лет (дошкольный возраст)

| | |
|--------------------------------------|--|
| Задачи: | Содержание образовательной деятельности: |
| В сфере социальных отношений: | |
| поддерживать положительную | Педагог обеспечивает детям возможность осознания и |

| | |
|---|---|
| <p>самооценку ребёнка, уверенность в себе, осознание роста своих достижений, чувства собственного достоинства, стремления стать школьником;</p> <p>обогащать опыт применения разнообразных способов взаимодействия со взрослыми и сверстниками; развитие начал социально-значимой активности;</p> <p>обогащать эмоциональный опыт ребёнка, развивать способность ребёнка распознавать свои переживания и эмоции окружающих, осуществлять выбор социально одобряемых действий в конкретных ситуациях и обосновывать свои намерения и ценностные ориентации;</p> <p>развивать способность ребёнка понимать и учитывать интересы и чувства других; договариваться и дружить со сверстниками; разрешать возникающие конфликты конструктивными способами;</p> <p>воспитывать привычки культурного поведения и общения с людьми, основ этикета, правил поведения в общественных местах;</p> | <p>признания собственных ошибок, рефлексии качества решения поставленных задач, определения путей развития. Знакомит детей с их правами, возможными вариантами поведения и реакций в случае их нарушения. Воспитывает осознанное отношение к своему будущему и стремление быть полезным обществу.</p> <p>Педагог знакомит детей с изменением позиции человека с возрастом (ребёнок посещает ДОО, затем учится в общеобразовательной организации, в колледже, вузе, взрослый работает, пожилой человек передает опыт последующим поколениям). Объясняет детям о необходимости укрепления связи между поколениями, взаимной поддержки детей и взрослых.</p> <p>Обогащает представления детей об общеобразовательной организации, школьниках, учителе; поддерживает стремление к школьному обучению, к познанию, освоению чтения, письма. Расширяет представление о роли общеобразовательной организации в жизни людей.</p> <p>Педагог развивает умение детей распознавать собственные эмоции и чувства, понимать чувства и переживания окружающих; учит понимать эмоциональное состояние сверстников по невербальным признакам (обращает внимание на мимику, позу, поведение); помогает находить причины и следствия возникновения эмоций, анализировать свои переживания и рассказывать о них; использовать социально приемлемые способы проявления эмоций и доступных возрасту способы произвольной регуляции эмоциональных состояний (сменить вид деятельности и прочее). Демонстрирует детям отражение эмоциональных состояний в природе и произведениях искусства.</p> <p>Расширяет представления о семье, семейных и родственных отношениях: взаимные чувства, правила общения в семье, значимые и памятные события, досуг семьи, семейный бюджет.</p> <p>Обогащает представления о нравственных качествах людей, их проявлении в поступках и взаимоотношениях.</p> <p>Педагог развивает умение сотрудничать со сверстниками: побуждает к обсуждению планов, советуется с детьми по поводу дел в группе; поддерживает обращенность и интерес к мнению сверстника, инициирует ситуации взаимопомощи детей в различных видах деятельности; подчеркивает ценность каждого ребёнка и его вклада в общее дело; способствует тому, чтобы дети в течение дня в различных видах деятельности выбирали партнеров по интересам; помогает устанавливать детям темп совместных действий.</p> <p>Воспитывает привычку без напоминаний использовать в общении со сверстниками и взрослыми формулы словесной вежливости (приветствие, прощание, просьбы, извинения).</p> <p>Приучает детей самостоятельно соблюдать установленный порядок поведения в группе, регулировать собственную</p> |
|---|---|

| | |
|---|--|
| | <p>активность. Обогащает представления о том, что они самые старшие среди детей в ДОО, показывают другим хороший пример, заботятся о малышах, помогают взрослым, готовятся к обучению в общеобразовательной организации.</p> |
| <p><i>В области формирования основ гражданственности и патриотизма:</i></p> | |
| <p>воспитывать патриотические и интернациональные чувства, уважительное отношение к Родине, к представителям разных национальностей, интерес к их культуре и обычаям;</p> <p>расширять представления детей о государственных праздниках и поддерживать интерес детей к событиям, происходящим в стране, развивать чувство гордости за достижения страны в области спорта, науки и искусства, служения и верности интересам страны;</p> <p>знакомить с целями и доступными практиками волонтерства в России и включать детей при поддержке взрослых в социальные акции, волонтерские мероприятия в ДОО и в населенном пункте;</p> <p>развивать интерес детей к населенному пункту, в котором живет, переживание чувства удивления, восхищения достопримечательностями, событиями прошлого и настоящего; поощрять активное участие в праздновании событий, связанных с его местом проживания;</p> | <p>Педагог воспитывает патриотические и интернациональные чувства, уважительное отношение к нашей Родине - России. Знакомит детей с признаками и характеристиками государства с учётом возрастных особенностей восприятия ими информации (территория государства и его границы, столица и так далее). Рассказывает, что Россия - самая большая страна мира и показывает на глобусе и карте. Расширяет представления о столице России - Москве и об административном центре федерального округа, на территории которого проживают дети. Знакомит с основными положениями порядка использования государственной символики (бережно хранить, вставать во время исполнения гимна страны).</p> <p>Обогащает представления о том, что в нашей стране мирно живут люди разных национальностей, воспитывает уважение к представителям разных национальностей, интерес к их культуре и обычаям.</p> <p>Знакомит детей с назначением и доступными практиками волонтерства в России, вызывает эмоциональный отклик, осознание важности и значимости волонтерского движения. Предлагает детям при поддержке родителей (законных представителей) включиться в социальные акции, волонтерские мероприятия в ДОО и в населенном пункте.</p> <p>Расширяет представления детей о государственных праздниках: День России, День народного единства, День Государственного флага Российской Федерации, День Государственного герба Российской Федерации, День защитника Отечества, День Победы, Всемирный день авиации и космонавтики. Знакомит детей с праздниками: День полного освобождения Ленинграда от фашистской блокады; Международный день родного языка, День добровольца (волонтера) в России, День Конституции Российской Федерации. Включает детей в празднование событий, связанных с жизнью населенного пункта, - День рождения города, празднование военных триумфов, памятные даты, связанные с жизнью и творчеством знаменитых горожан. Поощряет интерес детей к событиям, происходящим в стране, воспитывает чувство гордости за её достижения. Воспитывает уважение к защитникам Отечества, к памяти павших бойцов.</p> <p>Развивает интерес детей к населенному пункту, в котором живут, переживание чувства удивления, восхищения достопримечательностями, событиями прошлого и настоящего. Способствует проявлению активной деятельностной позиции детей: непосредственное познание достопримечательностей родного населенного пункта на прогулках и экскурсиях, чтение произведений детской</p> |

| | |
|--|---|
| | <p>литературы, в которой представлена художественно-эстетическая оценка родного края. Учит детей действовать с картой, создавать коллажи и макеты локаций, использовать макеты в различных видах деятельности. Знакомит детей с жизнью и творчеством знаменитых горожан; с профессиями, связанными со спецификой родного населенного пункта.</p> |
| <i>В сфере трудового воспитания:</i> | |
| <p>развивать ценностное отношение к труду взрослых;</p> <p>формировать представления о труде как ценности общества, о разнообразии и взаимосвязи видов труда и профессий;</p> <p>формировать элементы финансовой грамотности, осознания материальных возможностей родителей (законных представителей), ограниченности материальных ресурсов;</p> <p>развивать интерес и самостоятельность в разных видах доступного труда, умения включаться в реальные трудовые связи со взрослыми и сверстниками;</p> <p>поддерживать освоение умений сотрудничества в совместном труде;</p> <p>воспитывать ответственность, добросовестность, стремление к участию в труде взрослых, оказанию посильной помощи;</p> | <p>Педагог расширяет и углубляет представления о труде взрослых путем знакомства детей с разными профессиями, рассказывает о современных профессиях, возникших в связи с потребностями людей. Организует встречи детей с представителями разных профессий, организует экскурсии с целью продемонстрировать реальные трудовые действия и взаимоотношения специалистов на работе, организует просмотры видеофильмов, мультфильмов, чтение художественно литературы для знакомства детей с многообразием профессий современного человека. Организует этические беседы с детьми с целью обсуждения требований, предъявляемых к человеку определенной профессии, раскрывает личностные качества, помогающие человеку стать профессионалом и качественно выполнять профессиональные обязанности.</p> <p>Педагог создает игровые и проблемные ситуации для расширения представлений детей об обмене ценностями в процессе производства и потребления товаров и услуг, о денежных отношениях в сфере обмена товаров и услуг, развития умений бережливости, рационального поведения в процессе реализации обменных операций: деньги - товар (продажа - покупка), формирует представления о реальной стоимости и цене отдельных продуктов питания, игрушек, детских книг. В процессе обсуждения с детьми основ финансовой грамотности педагог формирует элементы культуры потребления: бережного отношения к ресурсам потребления: воде, электричеству, продуктам питания, одежде, обуви, жилищу.</p> <p>Поощряет инициативность и самостоятельность детей в процессах самообслуживания в группе (убрать постель после сна, расставить ровно стулья за столами в зоне учебной деятельности), создает проблемные и игровые ситуации для развития умений выполнять отдельные трудовые действия, привлекает к решению поставленных задач родителей (законных представителей) с целью создания дома условий для развития умений реализовывать элементы хозяйственно-бытового труда: вымыть тарелку после обеда, вытереть пыль в комнате, застелить кровать, погладить носовой платок, покормить домашнего питомца и тому подобное.</p> <p>Поддерживает коллективное выполнения детьми трудовых поручений во время дежурства, учит детей распределять между собой трудовые поручения для получения единого трудового результата, знакомит детей с правилами использования инструментов труда - ножниц, иголки и тому</p> |

| | |
|---|---|
| | подобное. |
| В области формирования безопасного поведения: | |
| <p>формировать представления об опасных для человека ситуациях в быту, в природе и способах правильного поведения; о правилах безопасности дорожного движения в качестве пешехода и пассажира транспортного средства;</p> <p>воспитывать осторожное и осмотрительное отношение к потенциально опасным для человека ситуациям в общении, в быту, на улице, в природе, в сети Интернет.</p> | <p>Педагог осуществляет ознакомление детей с правилами безопасного поведения в ситуациях, создающих угрозу жизни и здоровью ребёнка (погас свет, остался один в темноте, потерялся на улице, в лесу, в магазине, во время массового праздника, получил травму (ушиб, порез) и тому подобное). Создавая игровые, проблемные ситуации, досуги для детей, педагог активизирует самостоятельный опыт детей в области безопасного поведения, позволяет детям демонстрировать сформированные умения, связанные с безопасным поведением.</p> <p>Педагог инициирует самостоятельность и активность детей в соблюдении норм и правил безопасного поведения, поощряет похвалой правильно выполненные действия.</p> <p>Педагог рассказывает детям об элементарных правилах оказания первой медицинской помощи при первых признаках недомогания, травмах, ушибах. Закрепляет через организацию дидактических игр, упражнений действия детей, связанные с оказанием первой медицинской помощи.</p> <p>Организует встречи детей со специалистами, чьи профессии связаны с безопасностью (врач скорой помощи, врач - травматолог, полицейский, охранник в ДОО, пожарный и другие) с целью обогащения представлений детей о безопасном поведении дома, на улице, в природе, в ДОО, в местах большого скопления людей: в магазинах, на вокзалах, на праздниках, в развлекательных центрах и парках.</p> <p>Обсуждает с детьми правила безопасного общения и взаимодействия со сверстниками в разных жизненных ситуациях, поощряет стремление детей дошкольного возраста создать правила безопасного общения в группе.</p> <p>Обсуждает с детьми безопасные правила использования цифровых ресурсов, правила пользования мобильными телефонами с учётом требований Санитарных правил СП 2.4.3648-</p> |

Решение совокупных задач воспитания в рамках образовательной области "Социально-коммуникативное развитие" направлено на приобщение детей к ценностям "Родина", "Природа", "Семья", "Человек", "Жизнь", "Милосердие", "Добро", "Дружба", "Сотрудничество", "Труд".

Это предполагает решение задач нескольких направлений воспитания:

- воспитание уважения к своей семье, своему населенному пункту, родному краю, своей стране;
 - воспитание уважительного отношения к другим людям - детям и взрослым (родителям (законным представителям), педагогам, соседям и другим), вне зависимости от их этнической и национальной принадлежности;
 - воспитание ценностного отношения к культурному наследию своего народа, к нравственным и культурным традициям России;
- содействие становлению целостной картины мира, основанной на представлениях о добре и зле, красоте и уродстве, правде и лжи;

- воспитание социальных чувств и навыков: способности к сопереживанию, общительности, дружелюбия, сотрудничества, умения соблюдать правила, активной личностной позиции;
 - создание условий для возникновения у ребёнка нравственного, социально значимого поступка, приобретения ребёнком опыта милосердия и заботы;
 - поддержка трудового усилия, привычки к доступному дошкольнику напряжению физических, умственных и нравственных сил для решения трудовой задачи;
- формирование способности бережно и уважительно относиться к результатам своего труда и труда других людей.

3.2. Образовательная область «Познавательное развитие»

| <i>Познавательное развитие от 2 лет до 3 лет</i> | |
|---|---|
| <i>Задачи:</i> | <i>Содержание образовательной деятельности:</i> |
| <p>1) развивать разные виды восприятия: зрительного, слухового, осязательного, вкусового, обонятельного;</p> <p>2) развивать наглядно-действенное мышление в процессе решения познавательных практических задач;</p> <p>3) совершенствовать обследовательские действия: выделение цвета, формы, величины как особых признаков предметов, поощрять сравнение предметов между собой по этим признакам и количеству, использовать один предмет в качестве образца, подбирая пары, группы;</p> <p>4) формировать у детей простейшие представления о геометрических фигурах, величине и количестве предметов на основе чувственного познания;</p> <p>5) развивать первоначальные представления о себе и близких людях, эмоционально-положительное отношение к членам семьи и людям ближайшего окружения, о деятельности взрослых;</p> <p>6) расширять представления о населенном пункте, в котором живет ребёнок, его достопримечательностях, эмоционально откликаться на праздничное убранство дома, ДОО;</p> <p>7) организовывать взаимодействие и знакомить с животными и растениями ближайшего окружения, их названиями, строением и отличительными особенностями, некоторыми объектами неживой природы;</p> | <p>1) Сенсорные эталоны и познавательные действия: педагог демонстрирует детям и включает их в деятельность на сравнение предметов и определение их сходства-различия, на подбор и группировку по заданному образцу (по цвету, форме, величине). Побуждает и поощряет освоение простейших действий, основанных на перестановке предметов, изменении способа их расположения, количества; на действия переливания, пересыпания. Проводит игры-занятия с использованием предметов-орудий: сачков, черпачков для выуживания из специальных емкостей с водой или без воды шариков, плавающих игрушек, палочек со свисающим на веревке магнитом для "ловли" на нее небольших предметов. Организует действия с игрушками, имитирующими орудия труда (заколачивание молоточком втулочек в верстачок, сборка каталок с помощью деревянных или пластмассовых винтов) и тому подобное, создает ситуации для использования детьми предметов-орудий в самостоятельной игровой и бытовой деятельности с целью решения практических задач; педагог поощряет действия детей с предметами, при ориентации на 2-3 свойства одновременно; собирание одноцветных, а затем и разноцветных пирамидок из 4-5 и более колец, располагая их по убывающей величине; различных по форме и цвету башенок из 2-3 геометрических форм-вкладышей; разбираение и собирание трехместной матрешки с совмещением рисунка на её частях, закрепляя понимание детьми слов, обозначающих различный размер предметов, их цвет и форму. В ходе проведения с детьми дидактических упражнений и игр-занятий формирует обобщенные способы обследования формы предметов - ощупывание, рассматривание, сравнение, сопоставление; продолжает поощрять появление настойчивости в достижении результата познавательных действий.</p> <p>2) Математические представления: педагог подводит детей к освоению простейших умений в различении формы окружающих предметов, используя предэталонные представления о шаре, кубе, круге, квадрате; подборе предметов и геометрических фигур по образцу, различению и сравнению предметов по величине, выбору среди двух предметов при условии резких различий: большой и маленький, длинный и короткий, высокий и низкий. Поддерживает интерес детей к количественной стороне различных групп предметов (много и много, много и мало, много и один) предметов.</p> <p>3) Окружающий мир: педагог расширяет представления детей об окружающем мире,</p> |

| | |
|--|---|
| <p>8) развивать способность наблюдать за явлениями природы, воспитывать бережное отношение к животным и растениям.</p> | <p>знакомит их с явлениями общественной жизни, с деятельностью взрослых (повар варит кашу, шофер водит машину, доктор лечит); развивает представления о себе (о своем имени, именах близких родственников), о внешнем облике человека, о его физических особенностях (у каждого есть голова, руки, ноги, лицо; на лице - глаза, нос, рот и так далее); о его физических и эмоциональных состояниях (проголодался - насытился, устал - отдохнул; намочил - вытер; заплакал - засмеялся и так далее); о деятельности близких ребёнку людей ("Мама моет пол"; "Бабушка вяжет носочки"; "Сестра рисует"; "Дедушка читает газету"; "Брат строит гараж"; "Папа работает за компьютером" и тому подобное); о предметах, действиях с ними и их назначении: предметы домашнего обихода (посуда, мебель, одежда), игрушки, орудия труда (веник, метла, лопата, ведро, лейка и так далее).</p> <p>4) Природа: в процессе ознакомления с природой педагог организует взаимодействие и направляет внимание детей на объекты живой и неживой природы, явления природы, которые доступны для непосредственного восприятия. Формирует представления о домашних и диких животных и их детенышах (особенности внешнего вида, части тела, питание, способы передвижения), о растениях ближайшего окружения (деревья, овощи, фрукты и другие), их характерных признаках (цвет, строение, поверхность, вкус), привлекает внимание и поддерживает интерес к объектам неживой природы (солнце, небо, облака, песок, вода), к некоторым явлениям природы (снег, дождь, радуга, ветер), поощряет бережное отношение к животным и растениям.</p> |
|--|---|

| Познавательное развитие от 3 до 4 лет | |
|---|---|
| Задачи: | Содержание образовательной деятельности: |
| <p>1) формировать представления детей о сенсорных эталонах цвета и формы, их использовании в самостоятельной деятельности;</p> <p>2) развивать умение непосредственного попарного сравнения предметов по форме, величине и количеству, определяя их соотношение между собой; помогать осваивать чувственные способы ориентировки в пространстве и времени; развивать исследовательские умения;</p> <p>3) обогащать представления ребёнка о себе, окружающих людях, эмоционально-положительного отношения к членам семьи, к другим взрослым и сверстникам;</p> | <p>1) Сенсорные эталоны и познавательные действия: педагог развивает у детей осязательно-двигательные действия: рассматривание, поглаживание, ощупывание ладонью, пальцами по контуру, прокатывание, бросание и тому подобное, расширяет содержание представлений ребёнка о различных цветах (красный, желтый, зеленый, синий, черный, белый), знакомит с оттенками (розовый, голубой, серый) и закрепляет слова, обозначающие цвет. Организуя поисковую деятельность, конкретизирует и обогащает познавательные действия детей, задает детям вопросы, обращает внимание на постановку цели, определение задач деятельности, развивает умения принимать образец, инструкцию взрослого, поощряет стремление самостоятельно завершить начатое действие. Организует и поддерживает совместные действия ребёнка со взрослым и сверстниками; при сравнении двух предметов по одному признаку педагог направляет внимание детей на выделение сходства, на овладение действием соединения в пары предметов с ярко выраженными признаками сходства, группировкой по заданному предметному образцу и по слову.</p> <p>2) Математические представления: педагог продолжает работу по освоению детьми практического установления простейших пространственно-количественных связей и отношений между предметами: больше-меньше, короче-длиннее, шире-уже, выше-ниже, такие же по размеру; больше-меньше, столько же, поровну, не поровну по количеству, используя приемы наложения и приложения; организует овладение уравниванием неравных групп</p> |

| | |
|--|---|
| <p>4) конкретизировать представления детей об объектах ближайшего окружения: о родном населенном пункте, его названии, достопримечательностях и традициях, накапливать эмоциональный опыт участия в праздниках;</p> <p>5) расширять представления детей о многообразии и особенностях растений, животных ближайшего окружения, их существенных отличительных признаках, неживой природе, явлениях природы и деятельности человека в природе в разные сезоны года, знакомить с правилами поведения по отношению к живым объектам природы.</p> | <p>предметов путем добавления одного предмета к меньшей группе или удаления одного предмета из большей группы; расширяет диапазон слов, обозначающих свойства, качества предметов и отношений между ними;</p> <p>знакомит детей с некоторыми фигурами: шар, куб, круг, квадрат, треугольник, активизируя в их речи данные названия; обращает внимание на использование в быту характеристик: ближе (дальше), раньше (позже); помогает на чувственном уровне ориентироваться в пространстве от себя: впереди (сзади), сверху (снизу), справа (слева) и времени (понимать контрастные особенности утра и вечера, дня и ночи).</p> <p>3) Окружающий мир: педагог формирует у детей начальные представления и эмоционально-положительное отношение к родителям (законным представителям) и другим членам семьи, людям ближайшего окружения, поощряет стремление детей называть их по имени, включаться в диалог, в общение и игры с ними; побуждает ребёнка благодарить за подарки, оказывать посильную помощь родным, приобщаться к традициям семьи. Знакомит с населенным пунктом, в котором живет ребёнок, даёт начальные представления о родной стране, о некоторых наиболее важных праздниках и событиях. Включая детей в отдельные бытовые ситуации, знакомит с трудом людей близкого окружения, (ходят в магазин, убирают квартиру, двор, готовят еду, водят транспорт и другое). Знакомит с трудом работников ДОО (помощника воспитателя, повара, дворника, водителя). Демонстрирует некоторые инструменты труда, воспитывает бережное отношение к предметам, сделанным руками человека. Поощряет детей за проявление аккуратности (не сорить, убирать за собой, не расходовать лишние материалы зря и так далее). Дает первые представления о разнообразии вещей: игрушек, видов транспорта (машина, автобус, корабль и другие), книг (большие, маленькие, толстые, тонкие, книжки-игрушки, книжки-картинки и другие). В ходе практического обследования знакомит с некоторыми овощами и фруктами (морковка, репка, яблоко, банан, апельсин и другие), их вкусовыми качествами (кислый, сладкий, солёный).</p> <p>4) Природа: педагог расширяет представления о диких и домашних животных, деревьях, кустарниках, цветковых, травянистых растениях, овощах и фруктах, ягодах данной местности, помогает их различать и группировать на основе существенных признаков: внешний вид, питание; польза для человека; знакомит с объектами неживой природы и некоторыми свойствами воды, песка, глины, камней. Продолжает развивать способность наблюдать за явлениями природы в разные сезоны года и изменениями в жизни животных, растений и человека (выделять признаки времен года по состоянию листвы на деревьях, почвенному покрову). Способствует усвоению правил поведения в природе (не ломать ветки, не рвать растения, осторожно обращаться с животными, заботиться о них), развивает умение видеть красоту природы и замечать изменения в ней в связи со сменой времен года.</p> |
|--|---|

| <i>Познавательное развитие от 4 до 5 лет</i> | |
|---|--|
| <i>Задачи:</i> | <i>Содержание образовательной деятельности:</i> |
| <p>1) обогащать сенсорный опыт детей, развивать целенаправленное восприятие и самостоятельное</p> | <p>1) Сенсорные эталоны и познавательные действия: на основе исследовательских действий педагог формирует у детей умение различать и называть уже известные цвета (красный, синий, зелёный, жёлтый, белый, чёрный) и оттенки (розовый, голубой, серый); знакомит с новыми цветами и оттенками (коричневый, оранжевый,</p> |

| | |
|--|---|
| <p>обследование окружающих предметов (объектов) с опорой на разные органы чувств;</p> <p>2) развивать способы решения поисковых задач в самостоятельной и совместной со сверстниками и взрослыми деятельности;</p> <p>3) обогащать элементарные математические представления о количестве, числе, форме, величине предметов, пространственных и временных отношениях;</p> <p>4) расширять представления о себе и своих возможностях в познавательной деятельности с родителями (законными представителями) и членами семьи; продолжать развивать представления детей о труде взрослого;</p> <p>5) развивать представления детей о своей малой родине, населенном пункте, в котором живут, его достопримечательностях, поддерживать интерес к стране; знакомить с традициями и праздниками, принимать участие в подготовке к праздникам, эмоционально откликаться на участие в них;</p> <p>6) расширять представления о многообразии объектов живой природы, их особенностях, питании, месте обитания, жизненных проявлениях и потребностях;</p> <p>7) обучать сравнению и группировке объектов живой природы на основе признаков, знакомить с объектами и свойствами неживой природы, отличительными признаками времен года, явлениями природы и деятельностью человека в разные сезоны, воспитывать</p> | <p>светло-зеленый). Развивает способность различать и называть форму окружающих предметов, используя сенсорные эталоны геометрические фигуры (круг, квадрат, овал, прямоугольник, треугольник); находить отличия и сходства между предметами по 2-3 признакам путем непосредственного сравнения, осваивать группировку, классификацию и сериацию; описывать предметы по 3-4 основным свойствам.</p> <p>2) Математические представления: педагог формирует у детей умения считать в пределах пяти с участием различных анализаторов (на слух, ощупь, счет движений и другое), пересчитывать предметы и отсчитывать их по образцу и названному числу; способствует пониманию независимости числа от формы, величины и пространственного расположения предметов; помогает освоить порядковый счет в пределах пяти, познанию пространственных и временных отношений (вперед, назад, вниз, вперед, налево, направо, утро, день, вечер, ночь, вчера, сегодня, завтра).</p> <p>3) Окружающий мир: педагог демонстрирует детям способы объединения со сверстниками для решения поставленных поисковых задач (обсуждать проблему, договариваться, оказывать помощь в решении поисковых задач, распределять действия, проявлять инициативу в совместном решении задач, формулировать вопросы познавательной направленности и так далее); расширяет представления детей о свойствах разных материалов в процессе работы с ними; подводит к пониманию того, что сходные по назначению предметы могут быть разной формы, сделаны из разных материалов; дает почувствовать и ощутить, что предметы имеют разный вес, объем; демонстрирует и разъясняет детям способы взвешивания, сравнения предметов между собой, показывая избегание возможности сделать ложные выводы (большой предмет не всегда оказывается более тяжелым); показывает ребёнку существующие в окружающем мире простые закономерности и зависимости, например: если холодно - нужно теплее одеться, если темно - нужно зажечь свет, если сильный ветер - закрыть окно. Указывает на необходимость замечать целесообразность и целенаправленность некоторых действий, видеть простейшие причины и следствия собственных действий;</p> <p>педагог продолжает расширять представления детей о членах семьи, о малой родине и Отечестве; представления о населенном пункте, в котором живут, некоторых городских объектах, видах транспорта; расширяет и обогащает начальные представления о родной стране, некоторых общественных праздниках и событиях. Знакомит детей с трудом взрослых в городе и сельской местности; знакомит со спецификой зданий и их устройством в городе и селе (дома высокие, с балконами, лифтами, ванной; дома невысокие, с печкой, садом, огородом, будкой для собаки и так далее), с разными учреждениями: общеобразовательные организации, ДОО, поликлиники, магазины, парки, стадионы и другие.</p> <p>4) Природа: педагог продолжает знакомить ребёнка с многообразием природы родного края, представителями животного и растительного мира, изменениями в их жизни в разные сезоны года. Демонстрирует процесс сравнения группировки объектов живой природы на основе признаков (дикие - домашние, хищные - травоядные, перелетные - зимующие, деревья - кустарники, травы - цветковые растения, овощи - фрукты, ягоды, грибы и другое). Знакомит с объектами и свойствами неживой природы (камни, песок, глина, почва, вода), с явлениями природы в разные сезоны года (листопад, ледоход, гололед, град, ветер); свойствами и качествами природных материалов (дерево, металл и другое), используя для этого простейшие опыты, экспериментирование;</p> |
|--|---|

| | |
|--|---|
| <p>эмоционально-положительное отношение ко всем живым существам, желание их беречь и заботиться.</p> | <p>в процессе труда в природе педагог формирует представление детей об элементарных потребностях растений и животных: питание, вода, тепло, свет; углубляет представление о том, что человек ухаживает за домашними животными, комнатными растениями, за огородом и садом, способствует накоплению положительных впечатлений ребёнка о природе.</p> |
|--|---|

| Познавательное развитие от 5 до 6 лет | |
|--|--|
| Задачи: | Содержание образовательной деятельности: |
| <p>1) развивать интерес детей к самостоятельному познанию объектов окружающего мира в его разнообразных проявлениях и простейших зависимостях;</p> <p>2) формировать представления детей о цифровых средствах познания окружающего мира, способах их безопасного использования;</p> <p>3) развивать способность использовать математические знания и аналитические способы для познания математической стороны окружающего мира: опосредованное сравнение объектов с помощью заместителей (условной меры), сравнение по разным основаниям, счет, упорядочивание, классификация, сериация и тому подобное); совершенствовать ориентировку в пространстве и времени;</p> <p>4) развивать способы взаимодействия с членами семьи и людьми ближайшего окружения в познавательной деятельности, расширять самостоятельные действия различной направленности, закреплять позитивный опыт в самостоятельной и совместной со взрослым и сверстниками деятельности;</p> <p>5) расширять представления о многообразии объектов живой природы, их особенностях, среде обитания и образе жизни, в разные сезоны года, их потребностях; продолжать учить группировать объекты живой природы;</p> <p>6) продолжать учить детей использовать приемы</p> | <p>1) Сенсорные эталоны и познавательные действия: педагог закрепляет умения детей различать и называть все цвета спектра и ахроматические цвета, оттенки цвета, тоны цвета, теплые и холодные оттенки; расширяет знания об известных цветах, знакомит с новыми цветами (фиолетовый) и оттенками (голубой, розовый, темно-зеленый, сиреневый); развивает способность различать и называть геометрические фигуры, осваивать способы воссоздания фигуры из частей, деления фигуры на части; выделять структуру плоских геометрических фигур, использовать сенсорные эталоны для оценки свойств и качеств предметов. Посредством игровой и познавательной мотивации педагог организует освоение детьми умений выделять сходство и отличие между группами предметов, сравнивать предметы по 3-5 признакам, группировать предметы по разным основаниям преимущественно на основе зрительной оценки; совершенствует приемы сравнения, упорядочивания и классификации на основе выделения их существенных свойств и отношений. Формирует представления о том, как люди используют цифровые средства познания окружающего мира и какие правила необходимо соблюдать для их безопасного использования;</p> <p>педагог демонстрирует детям способы осуществления разных видов познавательной деятельности, осуществления контроля, самоконтроля и взаимоконтроля результатов деятельности и отдельных действий во взаимодействии со сверстниками, поощряет проявление наблюдательности за действиями взрослого и других детей. В процессе организации разных форм совместной познавательной деятельности показывает детям возможности для обсуждения проблемы, для совместного нахождения способов её решения, поощряет проявление инициативы, способности формулировать и отвечать на поставленные вопросы.</p> <p>2) Математические представления: в процессе обучения количественному и порядковому счету в пределах десяти педагог совершенствует счетные умения детей, понимание независимости числа от пространственно-качественных признаков, знакомит с цифрами для обозначения количества и результата сравнения предметов, с составом чисел из единиц в пределах пяти; подводит к пониманию отношений между рядом стоящими числами;</p> <p>педагог совершенствует умения выстраивать сериационные ряды предметов, различающихся по размеру, в возрастающем и убывающем порядке в пределах десяти на основе непосредственного сравнения, показывает взаимоотношения между ними; организует освоение детьми опосредованного сравнения предметов по длине, ширине, высоте с помощью</p> |

| | |
|---|---|
| <p>экспериментирования для познания объектов живой и неживой природы и их свойств и качеств;</p> <p>7) продолжать знакомить с сезонными изменениями в природе, и деятельностью человека в разные сезоны, воспитывать положительное отношение ко всем живым существам, желание их беречь и заботиться.</p> | <p>условной меры; обогащает представления и умения устанавливать пространственные отношения при ориентировке на листе бумаги и временные зависимости в календарных единицах времени: сутки, неделя, месяц, год.</p> <p>3) Окружающий мир: педагог расширяет первичные представления о малой родине и Отечестве, о населенном пункте, его истории, его особенностях (местах отдыха и работы близких, основных достопримечательностях). Закрепляет представления о названии ближайших улиц, назначении некоторых общественных учреждений - магазинов, поликлиники, больниц, кинотеатров, кафе. Развивает познавательный интерес к родной стране, к освоению представлений о её столице, государственном флаге и гербе, о государственных праздниках России, памятных исторических событиях, героях Отечества. Формирует представления о многообразии стран и народов мира; педагог формирует у детей понимание многообразия людей разных национальностей - особенностей их внешнего вида, одежды, традиций; развивает интерес к сказкам, песням, играм разных народов; расширяет представления о других странах и народах мира, понимание, что в других странах есть свои достопримечательности, традиции, свои флаги и гербы.</p> <p>4) Природа: педагог формирует представления о многообразии объектов животного и растительного мира, их сходстве и различии во внешнем виде и образе жизни поведении в разные сезоны года; совершенствует умения сравнивать, выделять признаки, группировать объекты живой природы по их особенностям, месту обитания, образу жизни, питанию; направляет внимание детей на наличие потребностей у животных и растений (свет, тепло, вода, воздух, питание); создает ситуации для понимания необходимости ухода за растениями и животными относительно их потребностей; педагог организует целенаправленное экспериментирование и опыты для ознакомления детей со свойствами объектов неживой природы, расширяя представления об объектах неживой природы, как среде обитания животных и растений (вода, почва, воздух, горы). Уточняет представления о признаках разных времен года (погодные изменения, состояние деревьев, покров, изменений в жизни человека, животных и растений); о деятельности человека в разные сезоны года (выращивание растений, сбор урожая, народные праздники и развлечения и другое); способствует усвоению детьми правил поведения в природе, формируя понимание ценности живого, воспитывает желание защитить и сохранить живую природу.</p> |
|---|---|

| <i>Познавательное развитие от 6 до 7 лет</i> | |
|--|--|
| <i>Задачи:</i> | <i>Содержание образовательной деятельности:</i> |
| <p>1) расширять самостоятельность, поощрять творчество детей в познавательно-исследовательской деятельности, избирательность познавательных интересов;</p> <p>2) развивать умения детей включаться в коллективное исследование, обсуждать его ход, договариваться о совместных продуктивных действиях,</p> | <p>1) Сенсорные эталоны и познавательные действия: в процессе исследовательской деятельности педагог совершенствует способы познания свойств и отношений между различными предметами, сравнения нескольких предметов по 4-6 основаниям с выделением сходства, отличия свойств материалов. В ходе специально организованной деятельности осуществляет развитие у детей способности к различению и называнию всех цветов спектра и ахроматических цветов, оттенков цвета, умения</p> |

| | |
|--|--|
| <p>выдвигать и доказывать свои предположения, представлять совместные результаты познания;</p> <p>3) обогащать пространственные и временные представления, поощрять использование счета, вычислений, измерения, логических операций для познания и преобразования предметов окружающего мира;</p> <p>4) развивать умения детей применять некоторые цифровые средства для познания окружающего мира, соблюдая правила их безопасного использования;</p> <p>5) закреплять и расширять представления детей о способах взаимодействия со взрослыми и сверстниками в разных видах деятельности, развивать чувство собственной компетентности в решении различных познавательных задач;</p> <p>6) расширять представления о культурно-исторических событиях малой родины и Отечества, развивать интерес к достопримечательностям родной страны, её традициям и праздникам; воспитывать эмоционально-положительное отношение к ним;</p> <p>7) формировать представления детей о многообразии стран и народов мира;</p> <p>8) расширять и уточнять представления детей о богатстве природного мира в разных регионах России и на планете, о некоторых способах приспособления животных и растений к среде обитания, их потребностях, образе жизни живой природы и человека в разные сезоны года, закреплять умения классифицировать объекты живой природы;</p> <p>9) расширять и углублять представления детей о неживой природе и её свойствах, их использовании человеком, явлениях природы, воспитывать бережное и заботливое отношения к ней, формировать представления о профессиях, связанных с природой и её защитой.</p> | <p>смешивать цвета для получения нужного тона и оттенка;</p> <p>педагог поддерживает стремление детей к самостоятельному выбору способов осуществления разных видов познавательной деятельности, обеспечению самоконтроля и взаимоконтроля результатов деятельности и отдельных действий во взаимодействии со сверстниками, использованию разных форм совместной познавательной деятельности. Поощряет умение детей обсуждать проблему, совместно находить способы её решения, проявлять инициативу;</p> <p>обогащает представления о цифровых средствах познания окружающего мира, закрепляет правила безопасного обращения с ними.</p> <p>2) Математические представления:</p> <p>педагог формирует у детей умения использовать для познания объектов и явлений окружающего мира математические способы нахождения решений: вычисление, измерение, сравнение по количеству, форме и величине с помощью условной меры, создание планов, схем, использование знаков, эталонов и другое;</p> <p>в процессе специально организованной деятельности совершенствует умения считать в прямом и обратном порядке, знакомит с составом чисел из двух меньших в пределах первого десятка, закрепляет знания о цифрах, развивает умение составлять и решать простые арифметические задачи на сложение и вычитание;</p> <p>обогащает представления о плоских и объемных геометрических фигурах, совершенствует умение выделять структуру геометрических фигур и устанавливать взаимосвязи между ними. Педагог способствует совершенствованию у детей умений классифицировать фигуры по внешним структурным признакам: округлые, многоугольники (треугольники, четырехугольники и тому подобное), овладению различными способами видоизменения геометрических фигур: наложение, соединение, разрезание и другое;</p> <p>формирует представления и умение измерять протяженность, массу и объем веществ с помощью условной меры и понимание взаимобратных отношений между мерой и результатом измерения. Педагог закрепляет умения ориентироваться на местности и показывает способы ориентировки в двухмерном пространстве, по схеме, плану, на странице тетради в клетку. Формирует представления о календаре как системе измерения времени, развивает чувство времени, умения определять время по часам с точностью до четверти часа.</p> <p>3) Окружающий мир:</p> <p>в совместной с детьми деятельности педагог обогащает представления о родном населенном пункте (название улиц, некоторых архитектурных особенностях, достопримечательностей), о стране (герб, гимн, атрибуты государственной власти, Президент, столица и крупные города, особенности природы и населения). Раскрывает и уточняет назначения общественных учреждений, разных видов транспорта, рассказывает о местах труда и отдыха людей в городе, об истории города и выдающихся горожанах, традициях городской жизни. Посредством поисковой и игровой деятельности педагог побуждает проявление интереса детей к ярким фактам из истории и</p> |
|--|--|

| | |
|--|---|
| | <p>культуры страны и общества, некоторым выдающимся людям России;</p> <p>формирует представление о планете Земля как общем доме людей, о многообразии стран и народов мира на ней.</p> <p>4) Природа:</p> <p>педагог расширяет и актуализирует представления детей о многообразии природного мира родного края, различных областей и регионов России и на Земле, рассказывает о некоторых наиболее ярких представителях животных и растений разных природных зон (пустыня, степь, тайга, тундра и другие), об их образе жизни и приспособлении к среде обитания, изменениях жизни в разные сезоны года. Закрепляет умение сравнивать, выделять свойства объектов, классифицировать их по признакам, формирует представления об отличии и сходстве животных и растений, их жизненных потребностях, этапах роста и развития, об уходе взрослых животных за своим потомством, способах выращивания человеком растений, животных (в том числе и культурных, лекарственных растений), профессиях с этим связанных;</p> <p>педагог поддерживает стремление детей к наблюдениям за природными явлениями, живыми и неживыми объектами, самостоятельному экспериментированию, наблюдению и другим способам деятельности для познания свойств объектов неживой природы (воды, воздуха, песка, глины, почвы, камней и других), знакомит с многообразием водных ресурсов (моря, океаны, озера, реки, водопады), камней и минералов, некоторых полезных ископаемых региона проживания (нефть, уголь, серебро, золото, алмазы и другие); об использовании человеком свойств неживой природы для хозяйственных нужд (ветряные мельницы, водохранилища, солнечные батареи, ледяные катки); о некоторых небесных телах (планеты, кометы, звезды), роли солнечного света, тепла в жизни живой природы;</p> <p>углубляет представления о характерных явлениях природы в разные сезоны года (изменение температуры воздуха, роль ветра, листопада и осадков в природе), изменениях в жизни животных, растений и человека, о влиянии деятельности человека на природу;</p> <p>закрепляет правила поведения в природе, воспитывает осознанное, бережное и заботливое отношение к природе и её ресурсам.</p> |
|--|---|

Решение совокупных задач воспитания в рамках образовательной области «Познавательное развитие» направлено на приобщение детей к ценностям «Человек», «Семья», «Познание», «Родина» и «Природа», что предполагает:

- воспитание отношения к знанию как ценности, понимание значения образования для человека, общества, страны;
- приобщение к отечественным традициям и праздникам, к истории и достижениям родной страны, к культурному наследию народов России;
- воспитание уважения к людям - представителям разных народов России независимо от их этнической принадлежности;
- воспитание уважительного отношения к государственным символам страны (флагу, гербу, гимну);

- воспитание бережного и ответственного отношения к природе родного края, родной страны, приобретение первого опыта действий по сохранению природы.

3.3. Образовательная область «Речевое развитие»

| <i>Речевое развитие от 2 до 3 лет</i> | |
|---|---|
| <i>Задачи:</i> | <i>Содержание образовательной деятельности:</i> |
| <p>1) Формирование словаря: развивать понимание речи и активизировать словарь. Формировать у детей умение по словесному указанию педагога находить предметы, различать их местоположение, имитировать действия людей и движения животных. Обогащать словарь детей существительными, глаголами, прилагательными, наречиями и формировать умение использовать данные слова в речи.</p> <p>2) Звуковая культура речи: упражнять детей в правильном произношении гласных и согласных звуков, звукоподражаний, отелных слов. Формировать правильное произношение звукоподражательных слов в разном темпе, с разной силой голоса.</p> <p>3) Грамматический строй речи: формировать у детей умение согласовывать существительные и местоимения с глаголами, составлять фразы из 3-4 слов.</p> <p>4) Связная речь: продолжать развивать у детей умения понимать речь педагога, отвечать на вопросы; рассказывать об окружающем в 2-4 предложениях.</p> <p>5) Интерес к художественной литературе: формировать у детей умение воспринимать небольшие по объему потешки, сказки и рассказы с наглядным сопровождением (и без него); побуждать договаривать и произносить четверостишия уже известных ребёнку стихов и песенок, воспроизводить игровые действия, движения персонажей; поощрять отклик на ритм и мелодичность стихотворений, потешек; формировать умение в процессе чтения произведения повторять звуковые жесты; развивать умение произносить звукоподражания, связанные с содержанием литературного материала (мяу-мяу, тик-так, баю-бай, ква-ква и тому подобное), отвечать на вопросы</p> | <p>1) Формирование словаря: педагог развивает понимание речи и активизирует словарь, формирует умение по словесному указанию находить предметы по цвету, размеру ("Принеси красный кубик"), различать их местоположение, имитировать действия людей и движения животных; активизирует словарь детей: существительными, обозначающими названия транспортных средств, частей автомобиля, растений, фруктов, овощей, домашних животных и их детенышей; глаголами, обозначающими трудовые действия (мыть, стирать), взаимоотношения (помочь); прилагательными, обозначающими величину, цвет, вкус предметов; наречиями (сейчас, далеко). Педагог закрепляет у детей названия предметов и действий с предметами, некоторых особенностей предметов; названия некоторых трудовых действий и собственных действий; имена близких людей, имена детей группы; обозначения личностных качеств, особенностей внешности окружающих ребёнка взрослых и сверстников.</p> <p>2) Звуковая культура речи: педагог формирует у детей умение говорить внятно, не торопясь, правильно произносить гласные и согласные звуки. В звукопроизношении для детей характерно физиологическое смягчение практически всех согласных звуков. В словопроизношении ребёнок пытается произнести все слова, которые необходимы для выражения его мысли. Педагог поощряет детей использовать разные по сложности слова, воспроизводить ритм слова, формирует умение детей не пропускать слоги в словах, выражать свое отношение к предмету разговора при помощи разнообразных вербальных и невербальных средств. У детей проявляется эмоциональная непроизвольная выразительность речи.</p> <p>3) Грамматический строй речи: педагог помогает детям овладеть умением правильно использовать большинство основных грамматических категорий: окончаний существительных; уменьшительно-ласкательных суффиксов; поощряет словотворчество, формирует умение детей выражать свои мысли посредством трех-, четырехсловных предложений.</p> <p>4) Связная речь: педагог формирует у детей умения рассказывать в 2-4 предложениях о нарисованном на картинке, об увиденном на прогулке, активно включаться в речевое взаимодействие, направленное на развитие умения понимать обращенную речь с опорой и без опоры на наглядность; побуждает детей проявлять интерес к общению со взрослыми и сверстниками, вступать в контакт с окружающими, выражать свои мысли, чувства, впечатления, используя речевые средства и элементарные этикетные формулы общения, реагировать на обращение с использованием доступных речевых средств, отвечать на</p> |

| | |
|---|---|
| <p>по содержанию прочитанных произведений; побуждать рассматривать книги и иллюстрации вместе с педагогом и самостоятельно; развивать восприятие вопросительных и восклицательных интонаций художественного произведения.</p> | <p>вопросы педагога с использованием фразовой речи или формы простого предложения, относить к себе речь педагога, обращенную к группе детей, понимать её содержание; педагог развивает у детей умение использовать инициативную разговорную речь как средство общения и познания окружающего мира, употреблять в речи предложения разных типов, отражающие связи и зависимости объектов.</p> |
|---|---|

| Речевое развитие от 3 лет до 4 лет | |
|--|--|
| Задачи: | Содержание образовательной деятельности: |
| <p>1) Формирование словаря: обогащение словаря: закреплять у детей умение различать и называть части предметов, качества предметов, сходные по назначению предметы, понимать обобщающие слова; активизация словаря: активизировать в речи слова, обозначающие названия предметов ближайшего окружения.</p> <p>2) Звуковая культура речи: продолжать закреплять у детей умение внятно произносить в словах все гласные и согласные звуки, кроме шипящих и сонорных. Вырабатывать правильный темп речи, интонационную выразительность; отчетливо произносить слова и короткие фразы.</p> <p>3) Грамматический строй речи: продолжать формировать у детей умения согласовывать слова в роде, числе, падеже; употреблять существительные с предлогами, использовать в речи имена существительные в форме единственного и множественного числа, обозначающие животных и их детенышей; существительных в форме множественного числа в родительном падеже; составлять предложения с однородными членами. Закреплять у детей умения образовывать повелительную форму глаголов, использовать приставочный способ для образования глаголов, знакомить детей с образованием звукоподражательных глаголов. Совершенствовать у детей умение пользоваться в речи разными способами словообразования.</p> <p>4) Связная речь: продолжать закреплять у детей умение отвечать на вопросы педагога при рассмотрении предметов, картин, иллюстраций; свободно вступать в</p> | <p>1) Формирование словаря: обогащение словаря: педагог обогащает словарь детей за счет расширения представлений о людях, предметах, частях предметов (у рубашки - рукава, воротник, пуговица), качеств предметов (величина, цвет, форма, материал), некоторых сходных по назначению предметов (стул - табурет), объектах природы ближайшего окружения, их действиях, ярко выраженных особенностях, формирует у детей умение понимать обобщающие слова (мебель, одежда);</p> <p>активизация словаря: педагог формирует у детей умение использовать в речи названия предметов и объектов ближайшего окружения, знать их назначение, части и свойства, действия с ними; названия действий гигиенических процессов умывания, одевания, купания, еды, ухода за внешним видом и поддержания порядка; названия некоторых качеств и свойств предметов; материалов; объектов и явлений природы.</p> <p>2) Звуковая культура речи: педагог продолжает развивать у детей звуковую и интонационную культуру речи, фонематический слух, умение правильно произносить гласные звуки; твердые и мягкие согласные звуки ([м], [б], [п], [т], [д], [н], [к], [г], [х], [ф], [в], [л], [с], [ц]); слышать специально интонируемый в речи педагога звук, формирует правильное речевое дыхание, слуховое внимание, моторику речевого аппарата, совершенствует умение детей воспроизводить ритм стихотворения.</p> <p>3) Грамматический строй речи: педагог формирует у детей умения использовать в речи и правильно согласовывать прилагательные и существительные в роде, падеже, употреблять существительные с предлогами (в, на, под, за), использовать в речи названия животных и их детенышей в единственном и множественном числе (кошка - котенок, котята); составлять простое распространенное предложение и с</p> |

| | |
|---|--|
| <p>общение со взрослыми и детьми, пользоваться простыми формулами речевого этикета. Воспитывать умение повторять за педагогом рассказ из 3-4 предложений об игрушке или по содержанию картины, побуждать участвовать в драматизации отрывков из знакомых сказок. Подводить детей к пересказыванию литературных произведений, формировать умение воспроизводить текст знакомой сказки или короткого рассказа сначала по вопросам педагога, а затем совместно с ним.</p> <p>5) Подготовка детей к обучению грамоте: формировать умение вслушиваться в звучание слова, знакомить детей с терминами "слово", "звук" в практическом плане.</p> <p>6) Интерес к художественной литературе: обогащать опыт восприятия жанров фольклора (потешки, песенки, прибаутки, сказки о животных) и художественной литературы (небольшие авторские сказки, рассказы, стихотворения); формировать навык совместного слушания выразительного чтения и рассказывания (с наглядным сопровождением и без него); способствовать восприятию и пониманию содержания и композиции текста (поступки персонажей, последовательность событий в сказках, рассказах); формировать умение внятно, не спеша произносить небольшие потешки и стихотворения, воспроизводить короткие ролевые диалоги из сказок и прибауток в играх-драматизациях, повторять за педагогом знакомые строчки и рифмы из стихов, песенок, пальчиковых игр; поддерживать общение детей друг с другом и с педагогом в процессе совместного рассматривания книжек-картинок, иллюстраций; поддерживать положительные эмоциональные проявления (улыбки, смех, жесты) детей в процессе совместного слушания художественных произведений.</p> | <p>помощью педагога строить сложные предложения;</p> <p>педагог закрепляет овладение детьми разными способами словообразования (наименования предметов посуды с помощью суффиксов), формирует умение образовывать повелительную форму глаголов (беги, лови), использовать приставочный способ для образования глаголов (вошел - вышел), образовывать звукоподражательные глаголы (чирикает).</p> <p>4) Связная речь:</p> <p>педагог развивает у детей следующие умения: по инициативе взрослого называть членов своей семьи, знакомых литературных героев и их действия на картинках, разговаривать о любимых игрушках; элементарно договариваться со сверстником о совместных действиях в игровом общении; с помощью педагога определять и называть ярко выраженные эмоциональные состояния детей, учитывать их при общении: пожалеть, развеселить, использовать ласковые слова. Педагог закрепляет у детей умения использовать основные формы речевого этикета в разных ситуациях общения;</p> <p>педагог способствует освоению умений диалогической речи: отвечать на вопросы и обращения педагога; сообщать о своих впечатлениях, желаниях; задавать вопросы в условиях наглядно представленной ситуации общения. Педагог формирует умения у детей использовать дружелюбный, спокойный тон, речевые формы вежливого общения со взрослыми и сверстниками: здороваться, прощаться, благодарить, выражать просьбу, знакомиться, развивает у детей умения отвечать на вопросы, используя форму простого предложения или высказывания из 2-3 простых фраз;</p> <p>педагог способствует освоению умений монологической речи: по вопросам составлять рассказ по картинке из 3-4 предложений; совместно с педагогом пересказывать хорошо знакомые сказки; читать наизусть короткие стихотворения, слушать чтение детских книг и рассматривать иллюстрации.</p> <p>5) Подготовка детей к обучению грамоте:</p> <p>педагог формирует у детей умение вслушиваться в звучание слова, закрепляет в речи детей термины "слово", "звук" в практическом плане.</p> |
|---|--|

Речевое развитие от 4 лет до 5 лет

| Задачи: | Содержание образовательной деятельности: |
|--|--|
| <p>1) Развитие словаря: обогащение словаря: вводить в словарь детей существительные, обозначающие профессии, глаголы, трудовые действия. Продолжать учить детей определять и называть местоположение предмета, время суток, характеризовать состояние и настроение людей; активизация словаря: закреплять у детей умения использовать в речи существительные, обозначающие названия частей и деталей предметов, прилагательные, обозначающие свойства предметов, наиболее употребительные глаголы, наречия и предлоги; употреблять существительные с обобщающим значением.</p> <p>2) Звуковая культура речи: закреплять правильное произношение гласных и согласных звуков, отрабатывать произношение свистящих, шипящих и сонорных звуков. Продолжать работу над дикцией: совершенствовать отчетливое произношение слов и словосочетаний. Проводить работу по развитию фонематического слуха: учить различать на слух и называть слова с определенным звуком. Совершенствовать интонационную выразительность речи.</p> <p>3) Грамматический строй речи: продолжать формировать у детей умение правильно согласовывать слова в предложении. Совершенствовать умения: правильно использовать предлоги в речи; образовывать форму множественного числа существительных, обозначающих детенышей животных, употреблять эти существительные в именительном и родительном падежах; правильно использовать форму множественного числа родительного падежа существительных; употреблять формы повелительного наклонения глаголов; использовать простые сложносочиненные и сложноподчиненные предложения; правильно понимать и употреблять предлоги с пространственным значением (в, под, между, около); правильно образовывать названия предметов посуды.</p> <p>4) Связная речь: продолжать совершенствовать диалогическую речь детей. Закреплять у детей умение поддерживать беседу: задавать вопросы по поводу предметов, их качеств, действий с ними, взаимоотношений с окружающими, правильно по форме и содержанию</p> | <p>1) Развитие словаря: педагог формирует у детей умение использовать в речи названия предметов и материалов, из которых они изготовлены; названия живых существ и сред их обитания, некоторые трудовые процессы; слова, обозначающие части предметов, объектов и явлений природы, их свойства и качества: цветовые оттенки, вкусовые качества, степени качества объектов, явлений; употреблять слова, обозначающие некоторые родовые и видовые обобщения, а также лежащие в основе этих обобщений существенные признаки; слова извинения, участия, эмоционального сочувствия.</p> <p>2) Звуковая культура речи: педагог помогает детям овладеть правильным произношением звуков родного языка и словопроизношением, развивает у детей звуковую и интонационную культуру речи, фонематический слух, закрепляет у детей умения правильно произносить свистящие и шипящие звуки; четко воспроизводить фонетический и морфологический рисунок слова; формирует умения говорить внятно, в среднем темпе, голосом средней силы, выразительно читать стихи, регулируя интонацию, тембр, силу голоса и ритм речи в зависимости от содержания стихотворения.</p> <p>3) Грамматический строй речи: педагог формирует у детей умение использовать полные, распространенные простые с однородными членами и сложноподчиненные предложения для передачи временных, пространственных, причинно-следственных связей; правильно употреблять суффиксы и приставки при словообразовании; использовать систему окончаний существительных, прилагательных, глаголов для оформления речевого высказывания.</p> <p>4) Связная речь: педагог развивает у детей связную, грамматически правильную диалогическую и монологическую речь, обучает детей использовать вопросы поискового характера ("Почему?", "Зачем?", "Для чего?"); составлять описательные рассказы из 5-6 предложений о предметах и повествовательные рассказы из личного опыта; использовать элементарные формы объяснительной речи; педагог развивает у детей речевое творчество, умения сочинять повествовательные рассказы по игрушкам, картинам; составлять описательные загадки об игрушках, объектах природы; поддерживает инициативность и самостоятельность ребёнка в речевом общении со взрослыми и сверстниками; формирует умение</p> |

| | |
|---|--|
| <p>отвечать на вопросы. Поддерживать стремление детей рассказывать о своих наблюдениях, переживаниях; пересказывать небольшие сказки и рассказы, знакомые детям и вновь прочитанные; составлять по образцу небольшие рассказы о предмете, игрушке, по содержанию сюжетной картины. Воспитывать культуру общения: формирование умений приветствовать родных, знакомых, детей по группе. Использовать формулы речевого этикета при ответе по телефону, при вступлении в разговор с незнакомыми людьми, при встрече гостей. Развивать коммуникативно-речевые умения у детей (умение вступить, поддержать и завершить общение).</p> <p>5) Подготовка детей к обучению грамоте: продолжать знакомить с терминами "слово", "звук" практически, учить понимать и употреблять эти слова при выполнении упражнений, в речевых играх. Знакомить детей с тем, что слова состоят из звуков, звучат по-разному и сходно, звуки в слове произносятся в определенной последовательности, могут быть разные по длительности звучания (короткие и длинные). Формировать умения различать на слух твердые и мягкие согласные (без выделения терминов), определять и изолированно произносить первый звук в слове, называть слова с заданным звуком; выделять голосом звук в слове: произносить заданный звук протяжно, громче, четче, чем он произносится обычно, называть изолированно.</p> <p>б) Интерес к художественной литературе: обогащать опыт восприятия жанров фольклора (загадки, считалки, заклички, сказки о животных, волшебные сказки) и художественной литературы (авторские сказки, рассказы, стихотворения); знать основные особенности жанров литературных произведений; развивать способность воспринимать содержание и форму художественных произведений (устанавливать причинно-следственные связи в повествовании, понимать главные характеристики героев; привлекать внимание детей к ритму поэтической речи, образным характеристикам предметов и явлений); развивать художественно-речевые и исполнительские умения (выразительное чтение наизусть потешек, прибауток, стихотворений; выразительное исполнение ролей в инсценировках;</p> | <p>использовать в практике общения описательные монологи и элементы объяснительной речи;</p> <p>педагог развивает у детей умения использовать вариативные формы приветствия, прощания, благодарности, обращения с просьбой, поддерживает стремление детей задавать и правильно формулировать вопросы, при ответах на вопросы использовать элементы объяснительной речи, развивает умение пересказывать сказки, составлять описательные рассказы о предметах и объектах, по картинкам;</p> <p>педагог помогает детям осваивать умения вступать в речевое общение с окружающими, задавать вопросы, отвечать на вопросы, слушать ответы других детей, использовать разные типы реплик, рассказывать о событиях, приглашать к деятельности; адекватно реагировать на эмоциональное состояние собеседника речевым высказыванием. Педагог формирует у детей умение участвовать в коллективном разговоре, поддерживая общую беседу, не перебивая собеседников, использовать средства интонационной речевой выразительности, элементы объяснительной речи при разрешении конфликтов, закрепляет у детей умения использовать в речи вариативные формы приветствия; прощания; обращения к взрослым и сверстникам с просьбой, благодарности, обиды, жалобы, формирует у детей навыки обращаться к сверстнику по имени, к взрослому - по имени и отчеству.</p> <p>5) Подготовка детей к обучению грамоте:</p> <p>педагог закрепляет у детей умение понимать термины "слово", "звук", использовать их в речи; формирует представления о том, что слова состоят из звуков, могут быть длинными и короткими; формирует умение сравнивать слова по протяженности; помогает детям осваивать начальные умения звукового анализа слов: самостоятельно произносить слова, интонационно подчеркивая в них первый звук; узнавать слова на заданный звук.</p> |
|---|--|

| | |
|---|--|
| пересказ небольших рассказов и сказок); воспитывать ценностное отношение к книге, уважение к творчеству писателей и иллюстраторов. | |
|---|--|

| Речевое развитие от 5 лет до 6 лет | |
|--|--|
| Задачи: | Содержание образовательной деятельности: |
| <p>1) Формирование словаря: обогащение словаря: вводить в словарь детей существительные, обозначающие профессии (каменщик, тракторист, швея); названия техники (экскаватор, комбайн); прилагательные, обозначающие признаки предметов; наречия, характеризующие отношение людей к труду (старательно, бережно); глаголы, характеризующие трудовую деятельность людей. Упражнять детей в умении подбирать слова со сходными значениями (синонимы) и противоположными значениями (антонимы); активизация словаря: закреплять у детей умение правильно, точно по смыслу употреблять в речи существительные, прилагательные, глаголы, наречия, предлоги, использовать существительные с обобщающим значением (строитель, хлебороб).</p> <p>2) Звуковая культура речи: закреплять правильное, отчетливое произношение всех звуков родного языка; умение различать на слух и отчетливо произносить часто смешиваемые звуки (с-ш, ж-з); определять место звука в слове. Продолжать развивать фонематический слух. Отрабатывать интонационную выразительность речи.</p> <p>3) Грамматический строй речи: совершенствовать умение детей согласовывать в предложении существительные с числительными, существительные с прилагательным, образовывать множественное число существительных, обозначающих детенышей животных. Развивать умения пользоваться несклоняемыми существительными (метро); образовывать по образцу однокоренные слова (кот-котенок-котище), образовывать существительные с увеличительными, уменьшительными, ласкательными суффиксами и улавливать оттенки в значении слов; познакомить с разными способами образования слов. Продолжать совершенствовать у детей умение составлять по образцу простые и сложные предложения; при инсценировках пользоваться прямой и косвенной речью.</p> <p>4) Связная речь:</p> | <p>1) Формирование словаря: педагог осуществляет обогащение словаря за счет расширения представлений о явлениях социальной жизни, взаимоотношениях и характерах людей; за счет слов, обозначающих: названия профессий, учреждений, предметов и инструментов труда, техники, помогающей в работе, трудовые действия и качество их выполнения; личностные характеристики человека, его состояния и настроения, внутренние переживания; социально-нравственные категории, оттенки цвета, тонкое дифференцирование формы, размера и других признаков объекта; названия обследовательских действий, необходимых для выявления качеств и свойств предметов. Педагог закрепляет у детей умение обобщать предметы: объединять их в группы по существенным признакам.</p> <p>2) Звуковая культура речи: педагог развивает у детей звуковую и интонационную культуру речи, фонематический слух, способствует освоению правильного произношения сонорных звуков ([л], [л'], [р], [р']); упражняет в чистом звукопроизношении в процессе повседневного речевого общения и при звуковом анализе слов; формирует умение использовать средства интонационной выразительности при чтении стихов, пересказе литературных произведений, в процессе общения (самостоятельное изменение темпа, ритма речи, силы и тембра голоса в зависимости от содержания).</p> <p>3) Грамматический строй речи: педагог формирует у детей умение грамматически правильно использовать в речи: несклоняемые существительные, слова, имеющие только множественное или только единственное число, глаголы "одеть" и "надеть", существительные множественного числа в родительном падеже; образовывать слова, пользуясь суффиксами, приставками.</p> <p>4) Связная речь: педагог способствует развитию у детей монологической речи, формирует умение замечать и доброжелательно исправлять ошибки в речи сверстников, обогащает представления детей о правилах речевого этикета, развивает умение соблюдать этику общения в условиях коллективного взаимодействия, поддерживает интерес</p> |

| | |
|---|--|
| <p>совершенствовать диалогическую и монологическую формы речи: закреплять умения поддерживать непринужденную беседу, задавать вопросы, правильно отвечать на вопросы педагога и детей; объединять в распространенном ответе реплики других детей, отвечать на один и тот же вопрос по-разному (кратко и распространенно). Закреплять умение участвовать в общей беседе, внимательно слушать собеседника, не перебивать его, не отвлекаться. Поощрять разговоры детей по поводу игр, прочитанных книг, просмотренных фильмов. Продолжать формировать у детей умение использовать разнообразные формулы речевого этикета, употреблять их без напоминания; формировать культуру общения: называть взрослых по имени и отчеству, на "вы", называть друг друга ласковыми именами, во время разговора не опускать голову, смотреть в лицо собеседнику, не вмешиваться в разговор взрослых. Развивать коммуникативно-речевые умения, умение связно, последовательно и выразительно пересказывать небольшие литературные произведения (сказки, рассказы) без помощи вопросов педагога, выразительно передавая диалоги действующих лиц, характеристики персонажей, формировать умение самостоятельно составлять по плану и образцу небольшие рассказы о предмете, по картине, набору картинок, составлять письма (педагогу, другу); составлять рассказы из опыта, передавая хорошо знакомые события. Формировать умение составлять небольшие рассказы творческого характера по теме, предложенной педагогом.</p> <p>5) Подготовка детей к обучению грамоте; формировать у детей умение производить анализ слов различной звуковой структуры, выделять словесное ударение и определять его место в структуре слова, качественно характеризовать выделяемые звуки (гласные, твердый согласный, мягкий согласный, ударный гласный, безударный гласный звук), правильно употреблять соответствующие термины. Познакомить детей со словесным составом предложения и звуковым составом слова.</p> <p>6) Интерес к художественной литературе: обогащать опыт восприятия жанров фольклора (потешки, песенки, прибаутки, сказки о животных, волшебные сказки) и художественной литературы (небольшие авторские сказки, рассказы, стихотворения); развивать интерес к произведениям познавательного характера; формировать положительное эмоциональное</p> | <p>детей к рассказыванию по собственной инициативе, поощряет использование в диалоге разных типов реплик;</p> <p>педагог помогает детям осваивать этикет телефонного разговора, столового, гостевого этикета, этикет взаимодействия в общественных местах; использовать невербальные средства общения (мимика, жесты, позы); принятые нормы вежливого речевого общения; участвовать в коллективных разговорах, использовать разные виды деятельности и речевые ситуации для развития диалогической речи;</p> <p>педагог формирует у детей умения самостоятельно строить игровые и деловые диалоги; пересказывать литературные произведения по ролям, по частям, правильно передавая идею и содержание, пользоваться прямой и косвенной речью; с помощью педагога определять и воспроизводить логику описательного рассказа; в описательных рассказах о предметах, объектах и явлениях природы использовать прилагательные и наречия; сочинять сюжетные рассказы по картине, из личного опыта; с помощью педагога строить свой рассказ в соответствии с логикой повествования; в повествовании отражать типичные особенности жанра сказки или рассказа;</p> <p>педагог развивает у детей речевое творчество, формирует интерес к самостоятельному сочинению, созданию разнообразных видов творческих рассказов: придумывание продолжения и окончания к рассказу, рассказы по аналогии, рассказы по плану педагога, по модели. Педагог закрепляет у детей умение внимательно выслушивать рассказы сверстников, замечать речевые ошибки и доброжелательно исправлять их; использовать элементы речи - доказательства при отгадывании загадок, в процессе совместных игр, в повседневном общении, помогает детям осваивать умения находить в текстах литературных произведений сравнения, эпитеты; использовать их при сочинении загадок, сказок, рассказов.</p> <p>5) Подготовка детей к обучению грамоте:</p> <p>педагог помогает детям осваивать представления о существовании разных языков, термины "слово", "звук", "буква", "предложение", "гласный звук" и "согласный звук", проводить звуковой анализ слова, делить на слоги двух-, трехслоговые слова; осуществлять звуковой анализ простых трехзвуковых слов: интонационно выделять звуки в слове, различать гласные и согласные звуки, определять твердость и мягкость согласных, составлять схемы звукового состава слова; составлять предложения по живой модели; определять количество и последовательность слов в предложении. Педагог развивает мелкую моторику кистей рук детей с помощью раскрашивания, штриховки, мелких мозаик.</p> |
|---|--|

| | |
|--|--|
| <p>отношение к "чтению с продолжением" (сказка-повесть, цикл рассказов со сквозным персонажем);</p> <p>формировать избирательное отношение к известным произведениям фольклора и художественной литературы, поддерживать инициативу детей в выборе произведений для совместного слушания (в том числе и повторное);</p> <p>формировать представления о некоторых жанровых, композиционных, языковых особенностях произведений: поговорка, загадка, считалка, скороговорка, народная сказка, рассказ, стихотворение;</p> <p>углублять восприятие содержания и формы произведений (оценка характера персонажа с опорой на его портрет, поступки, мотивы поведения и другие средства раскрытия образа; ритм в поэтическом тексте; рассматривание иллюстраций разных художников к одному и тому же произведению);</p> <p>совершенствовать художественно-речевые и исполнительские умения (выразительное чтение наизусть потешек, прибауток, стихотворений; выразительное чтение по ролям в инсценировках; пересказ близко к тексту);</p> <p>развивать образность речи и словесное творчество (умения выделять из текста образные единицы, понимать их значение; составлять короткие рассказы по потешке, прибаутке</p> | |
|--|--|

Речевое развитие от 6 лет до 7 лет

| Задачи: | Содержание образовательной деятельности: |
|---|---|
| <p>1) Формирование словаря: обогащение словаря: расширять запас слов, обозначающих название предметов, действий, признаков. Закреплять у детей умения использовать в речи синонимы, существительные с обобщающими значениями. Вводить в словарь детей антонимы, многозначные слова; активизация словаря: совершенствовать умение использовать разные части речи точно по смыслу.</p> <p>2) Звуковая культура речи: совершенствовать умение различать на слух и в произношении все звуки родного языка. Отрабатывать дикцию: внятно и отчетливо произносить слова и словосочетания с естественной интонацией. Совершенствовать фонематический слух: называть слова с определенным звуком, находить слова с этим звуком в предложении, определять место звука в слове (в начале, в середине, в конце). Развивать интонационную сторону речи (мелодика, ритм, тембр, сила голоса, темп).</p> <p>3) Грамматический строй речи: закреплять умение согласовывать существительные с числительными, существительные с прилагательными, образовывать по образцу существительные с суффиксами, глаголы с приставками, сравнительную и превосходную степени имен прилагательных. Совершенствовать умение детей образовывать однокоренные слова, использовать в речи сложные предложения разных видов.</p> <p>4) Связная речь: совершенствовать диалогическую и монологическую формы речи. Закреплять умение отвечать на вопросы и задавать их, воспитывать культуру речевого общения. Продолжать развивать коммуникативно-речевые умения. Продолжать учить детей самостоятельно, выразительно, последовательно, без повторов передавать содержание литературного текста, использовать в пересказе выразительные средства, характерные для произведения. Совершенствовать умение составлять рассказы о предмете, по картине, по серии сюжетных картинок. Продолжать учить детей составлять небольшие рассказы из личного опыта, творческие рассказы без наглядного материала. Закреплять умение составлять рассказы и небольшие сказки. Формировать умения строить разные типы высказывания</p> | <p>1) Формирование словаря: педагог формирует у детей умения подбирать точные слова для выражения мысли; выполнять операцию классификации - деления освоенных понятий на группы на основе выявленных признаков, использовать в речи средства языковой выразительности: антонимы, синонимы, многозначные слова, метафоры, олицетворения.</p> <p>2) Звуковая культура речи: педагог способствует автоматизации и дифференциации сложных для произношения звуков в речи; проводит работу по исправлению имеющихся нарушений в звукопроизношении.</p> <p>3) Грамматический строй речи: педагог развивает у детей умения образовывать сложные слова посредством слияния основ, самостоятельно использовать в речи разные типы предложений в соответствии с содержанием высказывания, с помощью игр и упражнений закрепляет умения согласовывать существительные с числительными, существительные с прилагательными, образовывать по образцу существительные с суффиксами, глаголы с приставками, сравнительную и превосходную степени имен прилагательных.</p> <p>4) Связная речь: педагог подводит детей к осознанному выбору этикетной формы в зависимости от ситуации общения, возраста собеседника, цели взаимодействия, формирует умение использовать средства языковой выразительности при сочинении загадок, сказок, стихотворений, помогает детям осваивать умения коллективного речевого взаимодействия при выполнении поручений и игровых заданий, употреблять вариативные этикетные формулы эмоционального взаимодействия с людьми, правила этикета в новых ситуациях. Например, формирует умение представить своего друга родителям (законным представителям), сверстникам. Педагог использует речевые ситуации и совместную деятельность для формирования коммуникативно-речевых умений у детей, закрепляет у детей умение пересказывать литературные произведения по ролям, близко к тексту, от лица литературного героя, передавая идею и содержание, выразительно воспроизводя диалоги действующих лиц, подводит к пониманию и запоминанию авторских средств выразительности, использованию их при пересказе, в собственной речи, умению замечать их в рассказах сверстников; в описательных рассказах педагог формирует у детей умения передавать эмоциональное отношение к образам, используя средства языковой выразительности: метафоры, сравнения, эпитеты,</p> |

| | |
|---|---|
| <p>(описание, повествование, рассуждение), соблюдая их структуру и используя разнообразные типы связей между предложениями и между частями высказывания.</p> <p>5) Подготовка детей к обучению грамоте: упражнять в составлении предложений из 2-4 слов, членении простых предложений на слова с указанием их последовательности. Формировать у детей умение делить слова на слоги, составлять слова из слогов, делить на слоги трехсложные слова с открытыми слогами; знакомить детей с буквами; читать слоги, слова, простые предложения из 2-3 слов.</p> <p>6) Интерес к художественной литературе: формировать отношение детей к книге как эстетическому объекту, поддерживать положительные эмоциональные проявления детей (радость, удовольствие при слушании произведений); развивать интерес к изданиям познавательного и энциклопедического характера; знакомить с разнообразными по жанру и тематике художественными произведениями; формировать положительное эмоциональное отношение к "чтению с продолжением" (сказка-повесть, цикл рассказов со сквозным персонажем); формировать представления о жанровых, композиционных и языковых особенностях жанров литературы: литературная сказка, рассказ, стихотворение, басня, пословица, былина, былица; углублять восприятие содержания и формы произведений (оценка характера персонажа с опорой на его портрет, поступки, мотивы поведения и другие средства раскрытия образа; развитие поэтического слуха); поддерживать избирательные интересы детей к произведениям определенного жанра и тематики; развивать образность речи и словесное творчество (составление сравнений, метафор, описательных и метафорических загадок, сочинение текстов сказочного и реалистического характера, создание рифмованных строк).</p> | <p>гиперболы, олицетворения; самостоятельно определять логику описательного рассказа; использовать разнообразные средства выразительности; формирует умение составлять повествовательные рассказы по картине, из личного и коллективного опыта, по набору игрушек, закрепляет у детей умение строить свой рассказ, соблюдая структуру повествования, составлять рассказы-контaminaции (сочетание описания и повествования; описания и рассуждения); педагог развивает у детей способность самостоятельно использовать в процессе общения со взрослыми и сверстниками объяснительную речь, речь-доказательство, речевое планирование, помогает детям осваивать умения самостоятельно сочинять разнообразные виды творческих рассказов. В творческих рассказах закрепляет умение использовать личный и литературный опыт в зависимости от индивидуальных интересов и способностей; развивает у детей умение внимательно выслушивать рассказы сверстников, помогать им в случае затруднений, замечать речевые и логические ошибки, доброжелательно и конструктивно исправлять их.</p> <p>5) Подготовка детей к обучению грамоте: педагог продолжает формировать у детей интерес к языку, осознанное отношение к языковым явлениям, помогает освоить звуковой анализ четырехзвуковых и пятизвуковых слов; закрепляет умение интонационно выделять звуки в слове, определять их последовательность, давать им характеристику, составлять схемы слова, выделять ударный гласный звука в слове; определять количество и последовательность слов в предложении; составлять предложения с заданным количеством слов; ориентироваться на листе, выполнять графические диктанты; штриховку в разных направлениях, обводку; знать названия букв, читать слоги.</p> <p>20.8. Решение совокупных задач воспитания в рамках образовательной области "Речевое развитие" направлено на приобщение детей к ценностям "Культура" и "Красота", что предполагает: владение формами речевого этикета, отражающими принятые в обществе правила и нормы культурного поведения; воспитание отношения к родному языку как ценности, умения чувствовать красоту языка, стремления говорить красиво (на правильном, богатом, образном языке).</p> |
|---|---|

3.4. Художественно-эстетическое развитие.

| <i>Художественно-эстетическое развитие для детей от 2 до 3 лет</i> | |
|--|--|
| Задачи: | Содержание образовательной деятельности: |
| 1) приобщение к искусству: развивать у детей художественное восприятие | 21.3.2.1. Приобщение к искусству. Педагог развивает у детей художественное |

| | |
|---|---|
| <p>(смотреть, слушать и испытывать радость) в процессе ознакомления с произведениями музыкального, изобразительного искусства, природой;</p> <p>интерес, внимание, любознательность, стремление к эмоциональному отклику детей на отдельные эстетические свойства и качества предметов и явлений окружающей действительности;</p> <p>развивать отзывчивость на доступное понимание произведений искусства, интерес к музыке (в процессе прослушивания классической и народной музыки), изобразительному искусству (в процессе рассматривания и восприятия красоты иллюстраций, рисунков, изделия декоративно-прикладного искусства);</p> <p>познакомить детей с народными игрушками (дымковской, богородской, матрешкой и другими);</p> <p>поддерживать интерес к малым формам фольклора (пестушки, заклички, прибаутки);</p> <p>поддерживать стремление детей выражать свои чувства и впечатления на основе эмоционально содержательного восприятия доступных для понимания произведений искусства или наблюдений за природными явлениями;</p> <p>2) изобразительная деятельность: воспитывать интерес к изобразительной деятельности (рисованию, лепке) совместно со взрослым и самостоятельно;</p> <p>развивать положительные эмоции на предложение нарисовать, слепить;</p> <p>научить правильно держать карандаш, кисть;</p> <p>развивать сенсорные основы изобразительной деятельности: восприятие предмета разной формы, цвета (начиная с контрастных цветов);</p> <p>включать движение рук по предмету при знакомстве с его формой;</p> <p>познакомить со свойствами глины, пластилина, пластической массы;</p> <p>развивать эмоциональный отклик детей на отдельные эстетические свойства и качества предметов в процессе рассматривания игрушек, природных объектов, предметов быта, произведений искусства;</p> <p>3) конструктивная деятельность: знакомить детей с деталями (кубик, кирпичик, трехгранная призма, пластина, цилиндр), с вариантами расположения строительных форм на плоскости;</p> <p>развивать интерес к конструктивной деятельности, поддерживать желание детей строить самостоятельно;</p> <p>4) музыкальная деятельность:</p> | <p>восприятие; воспитывает эмоциональную отзывчивость на доступные пониманию детей произведения изобразительного искусства. Знакомит с народными игрушками: дымковской, богородской, матрешкой, ванькой-встанькой и другими, соответствующими возрасту детей. Педагог обращает внимание детей на характер игрушек (веселая, забавная и так далее), их форму, цветовое оформление. Педагог воспитывает интерес к природе и отражению представлений (впечатлений) в доступной изобразительной и музыкальной деятельности.</p> <p>21.3.2.2. Изобразительная деятельность.</p> <p>1) Рисование: педагог продолжает развивать у детей художественное восприятие; способствует обогащению их сенсорного опыта путем выделения формы предметов, обведения их по контуру поочередно то одной, то другой рукой; побуждает, поощряет и подводит детей к изображению знакомых предметов, предоставляя им свободу выбора;</p> <p>педагог обращает внимание детей на то, что карандаш (кисть, фломастер) оставляет след на бумаге, если провести по ней отточенным концом карандаша (фломастером, ворсом кисти); учит следить за движением карандаша по бумаге;</p> <p>педагог привлекает внимание детей к изображенным ими на бумаге разнообразным линиям, конфигурациям; побуждает задумываться над тем, что они нарисовали, на что это похоже; вызывать чувство радости от штрихов и линий, которые дети нарисовали сами; педагог побуждает детей к дополнению нарисованного изображения характерными деталями; к осознанному повторению ранее получившихся штрихов, линий, пятен, форм;</p> <p>педагог развивает у детей эстетическое восприятие окружающих предметов; учит детей различать цвета карандашей, фломастеров, правильно называть их; рисовать разные линии (длинные, короткие, вертикальные, горизонтальные, наклонные), пересекать их, уподобляя предметам: ленточкам, платочкам, дорожкам, ручейкам, сосулькам, заборчику и другим; подводит детей к рисованию предметов округлой формы;</p> <p>при рисовании педагог формирует у ребёнка правильную позу (сидеть свободно, не наклоняться низко над листом бумаги), свободная рука поддерживает лист бумаги, на котором рисует малыш;</p> <p>педагог учит держать карандаш и кисть свободно: карандаш - тремя пальцами выше отточенного конца, кисть - чуть выше железного наконечника; набирать краску на кисть, макая её всем ворсом в баночку, снимать лишнюю краску, прикасаясь ворсом к краю баночки.</p> <p>2) Лепка: педагог поощряет у детей интерес к лепке; знакомит с</p> |
|---|---|

| | |
|---|---|
| <p>воспитывать интерес к музыке, желание слушать музыку, подпевать, выполнять простейшие танцевальные движения; приобщать к восприятию музыки, соблюдая первоначальные правила: не мешать соседу вслушиваться в музыкальное произведение и эмоционально на него реагировать;</p> <p>5) театрализованная деятельность: пробуждать интерес к театрализованной игре путем первого опыта общения с персонажем (кукла Катя показывает концерт), расширения контактов со взрослым (бабушка приглашает на деревенский двор); побуждать детей отзываться на игры-действия со звуками (живой и неживой природы), подражать движениям животных и птиц под музыку, под звучащее слово (в произведениях малых фольклорных форм); способствовать проявлению самостоятельности, активности в игре с персонажами-игрушками; развивать умение следить за действиями заводных игрушек, сказочных героев, адекватно реагировать на них; способствовать формированию навыка перевоплощения в образы сказочных героев; создавать условия для систематического восприятия театрализованных выступлений педагогического театра (взрослых).</p> <p>б) культурно-досуговая деятельность: создавать эмоционально-положительный климат в группе и ДОО, обеспечение у детей чувства комфорта, уюта и защищенности; формировать умение самостоятельной работы детей с художественными материалами; привлекать детей к активному участию в играх, театрализованных представлениях, забавах, развлечениях и праздниках; развивать умение следить за действиями игрушек, сказочных героев, адекватно реагировать на них; формировать навык перевоплощения детей в образы сказочных героев.</p> | <p>пластическими материалами: глиной, пластилином, пластической массой (отдавая предпочтение глине); учит аккуратно пользоваться материалами; педагог учит детей отламывать комочки глины от большого куска; лепить палочки и колбаски, раскатывая комочек между ладонями прямыми движениями; соединять концы палочки, плотно прижимая их друг к другу (колечко, бараночка, колесо и так далее); педагог учит раскатывать комочек глины круговыми движениями ладоней для изображения предметов круглой формы (шарик, яблоко, ягода и другие), сплющивать комочек между ладонями (лепешки, печенье, пряники); делать пальцами углубление в середине сплющенного комочка (миска, блюдо). Педагог учит соединять две вылепленные формы в один предмет: палочка и шарик (погремушка или грибок), два шарика (неваляшка) и тому подобное. Педагог приучает детей класть глину и вылепленные предметы на дощечку или специальную заранее подготовленную клеенку.</p> <p>21.3.2.3. Конструктивная деятельность.</p> <p>В процессе игры с настольным и напольным строительным материалом педагог продолжает знакомить детей с деталями (кубик, кирпичик, трехгранная призма, пластина, цилиндр), с вариантами расположения строительных форм на плоскости. Педагог продолжает формировать умение у детей сооружать элементарные постройки по образцу, поддерживает желание строить что-то самостоятельно; способствует пониманию пространственных соотношений. Педагог учит детей пользоваться дополнительными сюжетными игрушками, соразмерными масштабам построек (маленькие машинки для маленьких гаражей и тому подобное). По окончании игры приучает убирать все на место. Знакомит детей с простейшими пластмассовыми конструкторами. Учит совместно с взрослым конструировать башенки, домики, машины. В летнее время педагог развивает интерес у детей к строительным играм с использованием природного материала (песок, вода, желуди, камешки и тому подобное).</p> <p>21.3.2.4. Музыкальная деятельность.</p> <p>1) Слушание: педагог учит детей внимательно слушать спокойные и бодрые песни, музыкальные пьесы разного характера, понимать, о чем (о ком) поется, и эмоционально реагировать на содержание; учит детей различать звуки по высоте (высокое и низкое звучание колокольчика, фортепьяно, металлофона).</p> <p>2) Пение: педагог вызывает активность детей при подпевании и пении; развивает умение подпевать фразы в песне (совместно с педагогом); поощряет сольное пение.</p> <p>3) Музыкально-ритмические движения: педагог развивает у детей эмоциональность и образность</p> |
|---|---|

восприятия музыки через движения; продолжает формировать у детей способность воспринимать и воспроизводить движения, показываемые взрослым (хлопать, притопывать ногой, полуприседать, совершать повороты кистей рук и так далее); учит детей начинать движение с началом музыки и заканчивать с её окончанием; передавать образы (птичка летает, зайка прыгает, мишка косолапый идет); педагог совершенствует умение ходить и бегать (на носках, тихо; высоко и низко поднимая ноги; прямым галопом), выполнять плясовые движения в кругу, враспынную, менять движения с изменением характера музыки или содержания песни.

21.3.2.5. Театрализованная деятельность.

Педагог пробуждает интерес детей к театрализованной игре, создает условия для её проведения. Формирует умение следить за развитием действия в играх-драматизациях и кукольных спектаклях, созданных силами взрослых и старших детей. Педагог учит детей имитировать характерные действия персонажей (птички летают, козленок скачет), передавать эмоциональное состояние человека (мимикой, позой, жестом, движением). Знакомит детей с приемами вождения настольных кукол. Учит сопровождать движения простой песенкой. Педагог поощряет у детей желание действовать с элементами костюмов (шапочки, воротнички и так далее) и атрибутами как внешними символами роли.

21.3.2.6. Культурно-досуговая деятельность.

Педагог создает эмоционально-положительный климат в группе и ДОО для обеспечения у детей чувства комфортности, уюта и защищенности; формирует у детей умение самостоятельной работы детей с художественными материалами. Привлекает детей к посильному участию в играх с пением, театрализованных представлениях (кукольный театр; инсценирование русских народных сказок), забавах, развлечениях (тематических, спортивных) и праздниках. Развивает умение следить за действиями игрушек, сказочных героев, адекватно реагировать на них. Формирует навык перевоплощения детей в образы сказочных героев.

Художественно-эстетическое развитие для детей от 3 до 4 лет:

| Задачи: | Содержание образовательной деятельности: |
|--|---|
| <p>1) приобщение к искусству: продолжать развивать художественное восприятие, подводить детей к восприятию произведений искусства (разглядывать и чувствовать); воспитывать интерес к искусству; формировать понимание красоты произведений искусства, потребность общения с искусством; развивать у детей эстетические чувства при восприятии музыки, изобразительного, народного декоративно-прикладного искусства; содействовать возникновению положительного эмоционального отклика на красоту окружающего мира, выраженного в произведениях искусства; формировать патриотическое отношение и чувство сопричастности к природе родного края, к семье в процессе музыкальной, изобразительной, театрализованной деятельности; знакомить детей с элементарными средствами выразительности в разных видах искусства (музыке, изобразительном искусстве, театрализованной деятельности); готовить детей к посещению кукольного театра, выставки детских работ и так далее; приобщать детей к участию в концертах, праздниках в семье и ДОО: исполнение танца, песни, чтение стихов;</p> <p>2) изобразительная деятельность: формировать у детей интерес к занятиям изобразительной деятельностью; формировать у детей знания в области изобразительной деятельности; развивать у детей эстетическое восприятие; формировать умение у детей видеть цельный художественный образ в единстве изобразительно-выразительных средств колористической, композиционной и смысловой трактовки; формировать умение у детей в рисовании, лепке, аппликации изображать простые предметы и явления, передавая их образную выразительность; находить связь между предметами и явлениями окружающего мира и их изображениями (в рисунке, лепке, аппликации); развивать положительный эмоциональный отклик детей на эстетические свойства и качества предметов, на эстетическую сторону явлений природы и окружающего мира; отображать свои представления и впечатления</p> | <p>21.4.2.1. Приобщение к искусству.</p> <p>1) Педагог подводит детей к восприятию произведений искусства, содействует возникновению эмоционального отклика на музыкальные произведения, произведения народного и профессионального изобразительного искусства. Знакомит детей с элементарными средствами выразительности в разных видах искусства (цвет, звук, форма, движение, жесты, интонация), подводит к различению видов искусства через художественный образ. Педагог формирует у детей умение сосредотачивать внимание на эстетическую сторону предметно-пространственной среды, природных явлений.</p> <p>2) Педагог формирует у детей патриотическое отношение и чувства сопричастности к природе родного края, к семье в процессе музыкальной, изобразительной, театрализованной деятельности.</p> <p>3) Педагог в процессе ознакомления с народным искусством: глиняными игрушками, игрушками из соломы и дерева, предметами быта и одежды; скульптурой малых форм; репродукциями картин русских художников, с детскими книгами (иллюстрации художников Ю. Васнецова, В. Сутеева, Е. Чарушина), с близкими детскому опыту живописными образами, формирует у ребёнка эстетическое и эмоционально-нравственное отношение к отражению окружающей действительности в изобразительном искусстве и художественных произведениях.</p> <p>4) Педагог развивает у детей эстетическое восприятие, умение видеть красоту и своеобразие окружающего мира, вызывать у детей положительный эмоциональный отклик на красоту природы, поддерживать желание отображать полученные впечатления в продуктивных видах художественно-эстетической деятельности.</p> <p>5) Педагог начинает приобщать детей к посещению кукольного театра, различных детских художественных выставок.</p> <p>21.4.2.2. Изобразительная деятельность.</p> <p>Педагог формирует у детей интерес к занятиям изобразительной деятельностью; воспитывает у детей художественный вкус и чувство гармонии; продолжает развивать у детей художественное восприятие, закрепляет у детей умение выделять цвет, форму, величину как особые свойства предметов, группировать однородные предметы по нескольким сенсорным признакам: величине, форме, цвету, активно включая все органы чувств; учит детей видеть и восхищаться красотой изображенных предметов (формой, цветом) на картинах и при рассматривании народных игрушек, декоративно-прикладных изделий.</p> |

| | |
|--|--|
| <p>об окружающем мире доступными графическими и живописными средствами; формировать у детей способы зрительного и тактильного обследования различных объектов для обогащения и уточнения восприятия особенностей их формы, пропорций, цвета, фактуры; вызывать у детей положительный эмоциональный отклик на красоту природы, произведения искусства (книжные иллюстрации, изделия народных промыслов, предметы быта и другое); формировать умение у детей создавать как индивидуальные, так и коллективные композиции в рисунках, лепке, аппликации; знакомить детей с народной игрушкой (филимоновской, дымковской, семеновской, богородской) для обогащения зрительных впечатлений и показа условно-обобщенной трактовки художественных образов; переводить детей от рисования-подражания к самостоятельному творчеству;</p> <p>3) конструктивная деятельность: совершенствовать у детей конструктивные умения; формировать умение у детей различать, называть и использовать основные строительные детали (кубики, кирпичики, пластины, цилиндры, трехгранные призмы); сооружать новые постройки, используя полученные ранее умения (накладывание, приставление, прикладывание); формировать умение у детей использовать в постройках детали разного цвета;</p> <p>4) музыкальная деятельность: развивать у детей эмоциональную отзывчивость на музыку; знакомить детей с тремя жанрами музыкальных произведений: песней, танцем, маршем; формировать у детей умение узнавать знакомые песни, пьесы; чувствовать характер музыки (веселый, бодрый, спокойный), эмоционально на нее реагировать; выражать свое настроение в движении под музыку; учить детей петь простые народные песни, попевки, прибаутки, передавая их настроение и характер; поддерживать детское экспериментирование с немusикальными (шумовыми, природными) и музыкальными звуками и исследования качеств музыкального звука: высоты, длительности, динамики, тембра;</p> <p>5) театрализованная деятельность: воспитывать у детей устойчивый интерес детей к театрализованной игре, создавать</p> | <p>1) Рисование: педагог формирует у детей интерес к рисованию; умение передавать в рисунках красоту окружающих предметов и природы (голубое небо с белыми облаками; кружащиеся на ветру и падающие на землю разноцветные листья; снежинки и тому подобное); продолжает учить правильно держать карандаш, фломастер, кисть, не напрягая мышц и не сжимая сильно пальцы; формирует навык свободного движения руки с карандашом и кистью во время рисования; учит детей набирать краску на кисть: аккуратно обмакивать её всем ворсом в баночку с краской, снимать лишнюю краску о край баночки легким прикосновением ворса, хорошо промывать кисть, прежде чем набрать краску другого цвета; приучает детей осушать промытую кисть о мягкую тряпочку или бумажную салфетку; закрепляет знание названий цветов (красный, синий, зеленый, желтый, белый, черный); знакомит детей с оттенками (розовый, голубой, серый); педагог обращает внимание детей на подбор цвета, соответствующего изображаемому предмету; учит детей ритмичному нанесению линий, штрихов, пятен, мазков (оппадают с деревьев листочки, идет дождь, "снег, снег кружится, белая вся улица", "дождик, дождик, кап, кап, кап..."); педагог формирует у детей умение изображать простые предметы, рисовать прямые линии (короткие, длинные) в разных направлениях, перекрещивать их (полоски, ленточки, дорожки, заборчик, клетчатый платочек и другое); подводит детей к изображению предметов разной формы (округлая, прямоугольная) и предметов, состоящих из комбинаций разных форм и линий (неваляшка, снеговик, цыпленок, тележка, вагончик и другое); формирует у детей умение создавать несложные сюжетные композиции, повторяя изображение одного предмета (елочки на нашем участке, неваляшки гуляют) или изображая разнообразные предметы, насекомых и тому подобное (в траве ползают жучки и червячки; колобок катится по дорожке и другое); учит детей располагать изображения по всему листу.</p> <p>2) Лепка: педагог формирует у детей интерес к лепке; закрепляет представления детей о свойствах глины, пластилина, пластической массы и способах лепки; учит детей раскатывать комочки прямыми и круговыми движениями, соединять концы получившейся палочки, сплющивать шар, сминая его ладонями обеих рук; педагог побуждает детей украшать вылепленные предметы, используя палочку с заточенным концом; учит детей создавать предметы, состоящие из 2-3 частей, соединяя их путем прижимания друг к другу; закрепляет у детей умение аккуратно пользоваться глиной, класть комочки и вылепленные предметы на дощечку; учит детей лепить несложные предметы, состоящие из</p> |
|--|--|

| | |
|---|--|
| <p>условия для её проведения; формировать положительные, доброжелательные, коллективные взаимоотношения; формировать умение следить за развитием действия в играх-драматизациях и кукольных спектаклях, созданных силами взрослых и старших детей; формировать умение у детей имитировать характерные действия персонажей (птички летают, козленок скачет), передавать эмоциональное состояние человека (мимикой, позой, жестом, движением). познакомить детей с различными видами театра (кукольным, настольным, пальчиковым, театром теней, театром на фланелеграфе); знакомить детей с приемами вождения настольных кукол; формировать у детей умение сопровождать движения простой песенкой; вызывать желание действовать с элементами костюмов (шапочки, воротнички и так далее) и атрибутами как внешними символами роли; формировать у детей интонационную выразительность речи в процессе театрально-игровой деятельности; развивать у детей диалогическую речь в процессе театрально-игровой деятельности; формировать у детей умение следить за развитием действия в драматизациях и кукольных спектаклях; формировать у детей умение использовать импровизационные формы диалогов действующих лиц в хорошо знакомых сказках; б) культурно-досуговая деятельность: способствовать организации культурно-досуговой деятельности детей по интересам, обеспечивая эмоциональное благополучие и отдых; помогать детям организовывать свободное время с интересом; создавать условия для активного и пассивного отдыха; создавать атмосферу эмоционального благополучия в культурно-досуговой деятельности; развивать интерес к просмотру кукольных спектаклей, прослушиванию музыкальных и литературных произведений; формировать желание участвовать в праздниках и развлечениях; формировать основы праздничной культуры и навыки общения в ходе праздника и развлечения</p> | <p>нескольких частей (неваляшка, цыпленок, пирамидка и другие); педагог предлагает объединять вылепленные фигурки в коллективную композицию (неваляшки водят хоровод, яблоки лежат на тарелке и так далее); педагог воспитывает у детей способность радоваться от восприятия результата общей работы. 3) Аппликация: педагог приобщает детей к искусству аппликации, формирует интерес к этому виду деятельности; учит детей предварительно выкладывать (в определенной последовательности) на листе бумаги готовые детали разной формы, величины, цвета, составляя изображение (задуманное ребёнком или заданное педагогом), и наклеивать их; педагог учит детей аккуратно пользоваться клеем: намазывать его кисточкой тонким слоем на обратную сторону наклеиваемой фигуры (на специально приготовленной клеенке); прикладывать стороной, намазанной клеем, к листу бумаги и плотно прижимать салфеткой; педагог формирует у детей навык аккуратной работы; учит детей создавать в аппликации на бумаге разной формы (квадрат, розетка и другое) предметные и декоративные композиции из геометрических форм и природных материалов, повторяя и чередуя их по форме и цвету; развивает у детей чувство ритма; педагог закрепляет у детей знание формы предметов и их цвета; 4) Народное декоративно-прикладное искусство: педагог приобщает детей к декоративной деятельности: учит украшать дымковскими узорами силуэты игрушек, вырезанных педагогом (птичка, козлик, конь и другие), и разных предметов (блюдечко, рукавички). Конструктивная деятельность. Педагог учит детей простейшему анализу созданных построек; вызывает чувство радости при удавшейся постройке. Учит детей располагать кирпичики, пластины вертикально (в ряд, по кругу, по периметру четырехугольника), ставить их плотно друг к другу, на определенном расстоянии (заборчик, ворота). Педагог побуждает детей к созданию вариантов конструкций, добавляя другие детали (на столбики ворот ставить трехгранные призмы, рядом со столбами - кубики и другое). Учит детей изменять постройки двумя способами: заменяя одни детали другими или надстраивая их в высоту, длину (низкая и высокая башенка, короткий и длинный поезд). Развивает у детей желание сооружать постройки по собственному замыслу. Продолжает формировать умение у детей обыгрывать постройки, объединять их по сюжету: дорожка и дома - улица; стол, стул, диван - мебель для кукол. Педагог приучает детей после игры аккуратно складывать детали в коробки. Педагог знакомит детей со свойствами песка, снега, сооружая из них постройки. 21.4.2.4. Музыкальная деятельность.</p> |
|---|--|

1) Слушание: педагог учит детей слушать музыкальное произведение до конца, понимать характер музыки, узнавать и определять, сколько частей в произведении; выражать свои впечатления после прослушивания словом, мимикой, жестом. Развивает у детей способность различать звуки по высоте в пределах октавы - септимы, замечать изменение в силе звучания мелодии (громко, тихо). Совершенствует у детей умение различать звучание музыкальных игрушек, детских музыкальных инструментов (музыкальный молоточек, шарманка, погремушка, барабан, бубен, металлофон и другие).

2) Пение: педагог способствует развитию у детей певческих навыков: петь без напряжения в диапазоне ре (ми) - ля (си), в одном темпе со всеми, чисто и ясно произносить слова, передавать характер песни (весело, протяжно, ласково, напевно).

3) Песенное творчество: педагог учит детей допевать мелодии колыбельных песен на слог "баю-баю" и веселых мелодий на слог "ля-ля". Способствует у детей формированию навыка сочинительства веселых и грустных мелодий по образцу.

4) Музыкально-ритмические движения: педагог учит детей двигаться в соответствии с двухчастной формой музыки и силой её звучания (громко, тихо); реагировать на начало звучания музыки и её окончание. Совершенствует у детей навыки основных движений (ходьба и бег). Учит детей маршировать вместе со всеми и индивидуально, бегать легко, в умеренном и быстром темпе под музыку. Педагог улучшает качество исполнения танцевальных движений: притопывания попеременно двумя ногами и одной ногой. Развивает у детей умение кружиться в парах, выполнять прямой галоп, двигаться под музыку ритмично и согласно темпу и характеру музыкального произведения с предметами, игрушками и без них. Педагог способствует у детей развитию навыков выразительной и эмоциональной передачи игровых и сказочных образов: идет медведь, крадется кошка, бегают мышата, скачет зайка, ходит петушок, клюют зернышки цыплята, летают птички и так далее;

педагог активизирует танцевально-игровое творчество детей; поддерживает у детей самостоятельность в выполнении танцевальных движений под плясовые мелодии; учит детей точности выполнения движений, передающих характер изображаемых животных;

педагог поощряет детей в использовании песен, музыкально-ритмических движений, музыкальных игр в повседневной жизни и различных видах досуговой деятельности (праздниках, развлечениях и других видах досуговой деятельности);

5) Игра на детских музыкальных инструментах: педагог знакомит детей с некоторыми детскими музыкальными инструментами: дудочкой, металлофоном, колокольчиком, бубном,

погремушкой, барабаном, а также их звучанием; учит детей подыгрывать на детских ударных музыкальных инструментах. Формирует умение у детей сравнивать разные по звучанию детские музыкальные инструменты (предметы) в процессе манипулирования, звукоизвлечения;

поощряет детей в самостоятельном экспериментировании со звуками в разных видах деятельности, исследовании качества музыкального звука: высоты, длительности, тембра.

21.4.2.5. Театрализованная деятельность.

Педагог формирует у детей интерес к театрализованной деятельности, знакомит детей с различными видами театра (настольный, плоскостной, театр игрушек) и умением использовать их в самостоятельной игровой деятельности. Учит передавать песенные, танцевальные характеристики персонажей (ласковая кошечка, мишка косолапый, маленькая птичка и так далее). Формирует умение использовать в игре различные шапочки, воротники, атрибуты. Педагог поощряет участие детей в играх-драматизациях, формирует умение следить за сюжетом.

21.4.2.6. Культурно-досуговая деятельность.

1) Педагог организует культурно-досуговую деятельность детей по интересам, обеспечивая эмоциональное благополучие и отдых.

2) Педагог учит детей организовывать свободное время с пользой. Развивает умение проявлять интерес к различным видам досуговой деятельности (рассматривание иллюстраций, рисование, пение и так далее), создает атмосферу эмоционального благополучия. Побуждает к участию в развлечениях (играх-забавах, музыкальных рассказах, просмотрах настольного театра и так далее). Формирует желание участвовать в праздниках. Педагог знакомит с культурой поведения в ходе праздничных мероприятий

Художественно-эстетическое развитие для детей от 4 до 5 лет

| Задачи: | Содержание образовательной деятельности: |
|--|--|
| <p>1) приобщение к искусству: продолжать развивать у детей художественное и эстетическое восприятие в процессе ознакомления с произведениями разных видов искусства; развивать воображение, художественный вкус; формировать у детей умение сравнивать произведения различных видов искусства; развивать отзывчивость и эстетическое сопереживание на красоту окружающей действительности; развивать у детей интерес к искусству как виду творческой деятельности человека; познакомить детей с видами и жанрами искусства, историей его возникновения, средствами выразительности разных видов искусства; формировать понимание красоты произведений искусства, потребность общения с искусством; формировать у детей интерес к детским выставкам, спектаклям; желание посещать театр, музей и тому подобное; приобщать детей к лучшим образцам отечественного и мирового искусства. воспитывать патриотизм и чувства гордости за свою страну, край в процессе ознакомления с различными видами искусства;</p> <p>2) изобразительная деятельность: продолжать развивать интерес детей и положительный отклик к различным видам изобразительной деятельности; продолжать у детей развивать эстетическое восприятие, образные представления, воображение, эстетические чувства, художественно-творческие способности; развивать у детей художественное восприятие, умение последовательно внимательно рассматривать произведения искусства и предметы окружающего мира; соотносить увиденное с собственным опытом; продолжать формировать у детей умение рассматривать и обследовать предметы, в том числе с помощью рук; обогащать представления детей об изобразительном искусстве (иллюстрации к произведениям детской литературы, репродукции произведений живописи, народное</p> | <p>21.5.2.1. Приобщение к искусству.</p> <p>1) Педагог продолжает приобщать детей к восприятию искусства, развивать интерес к нему; поощряет выражение эстетических чувств, проявление эмоций при рассматривании предметов народного и декоративно-прикладного искусства, прослушивании произведений музыкального фольклора; знакомит детей с творческими профессиями (артист, художник, композитор, писатель); педагог, в процессе ознакомления детей с различными видами искусства, воспитывает патриотизм и чувства гордости за свою страну, края.</p> <p>2) Педагог учит узнавать и называть предметы и явления природы, окружающей действительности в художественных образах (литература, музыка, изобразительное искусство); развивает у детей умение различать жанры и виды искусства: стихи, проза, загадки (литература), песни, танцы (музыка), картина (репродукция), скульптура (изобразительное искусство), здание и сооружение (архитектура); учит детей выделять и называть основные средства выразительности (цвет, форма, величина, ритм, движение, жест, звук) и создавать свои художественные образы в изобразительной, музыкальной, конструктивной деятельности.</p> <p>3) Педагог знакомит детей с жанрами живописи (натюрморт, пейзаж, портрет), с разными по художественному образу и настроению произведениями; знакомит детей со средствами выразительности живописи (цвет, линия, композиция); многообразием цветов и оттенков, форм, фактуры в предметах и явлениях окружающего мира.</p> <p>4) Педагог знакомит детей со скульптурой, способами создания скульптуры (пластика, высекание), средствами выразительности (объемность, статика и движение, материал); особенностями её содержания - отображение животных (анималистика), портреты человека и бытовые сценки.</p> <p>5) Педагог знакомит детей с архитектурой; формирует представления о том, что дома, в которых они живут (ДОО, общеобразовательная организация, другие здания) - это архитектурные сооружения; учит видеть, что дома бывают разные по форме, высоте, длине, с разными окнами, с разным количеством этажей, подъездов и так далее; способствует развитию у детей интереса к различным строениям, расположенным вокруг ДОО (дома, в которых живут ребёнок и его друзья, общеобразовательная организация, кинотеатр); привлекает внимание детей к сходству и различиям разных зданий, поощряет самостоятельное выделение частей здания, его особенностей; учит</p> |

| | |
|--|--|
| <p>декоративное искусство, скульптура малых форм и другое) как основе развития творчества; формировать у детей умение выделять и использовать средства выразительности в рисовании, лепке, аппликации;</p> <p>продолжать формировать у детей умение создавать коллективные произведения в рисовании, лепке, аппликации;</p> <p>закреплять у детей умение сохранять правильную позу при рисовании: не горбиться, не наклоняться низко над столом, к мольберту; сидеть свободно, не напрягаясь;</p> <p>приучать детей быть аккуратными: сохранять свое рабочее место в порядке, по окончании работы убирать все со стола;</p> <p>поощрять детей воплощать в художественной форме свои представления, переживания, чувства, мысли; поддерживать личностное творческое начало в процессе восприятия прекрасного и собственной изобразительной деятельности;</p> <p>развивать художественно-творческие способности у детей в различных видах изобразительной деятельности;</p> <p>создавать условия для самостоятельного художественного творчества детей;</p> <p>воспитывать у детей желание проявлять дружелюбие при оценке работ других детей;</p> <p>3) конструктивная деятельность:</p> <p>продолжать развивать у детей способность различать и называть строительные детали (куб, пластина, кирпичик, брусок); использовать их с учётом конструктивных свойств (устойчивость, форма, величина);</p> <p>формировать умение у детей сооружать постройки из крупного и мелкого строительного материала;</p> <p>обучать конструированию из бумаги;</p> <p>приобщать детей к изготовлению поделок из природного материала.</p> <p>4) музыкальная деятельность:</p> <p>продолжать развивать у детей интерес к музыке, желание её слушать, вызывать эмоциональную отзывчивость при восприятии музыкальных произведений;</p> <p>обогащать музыкальные впечатления детей, способствовать дальнейшему развитию основ музыкальной культуры;</p> <p>воспитывать слушательскую культуру детей;</p> | <p>детей замечать различия в сходных по форме и строению зданиях (форма и величина входных дверей, окон и других частей); педагог поощряет стремление детей изображать в рисунках, аппликации реальные и сказочные строения.</p> <p>6) Педагог организывает посещение музея (совместно с родителями (законными представителями)), рассказывает о назначении музея; развивает у детей интерес к посещению кукольного театра, выставок.</p> <p>7) Педагог закрепляет знания детей о книге, книжной иллюстрации; знакомит детей с библиотекой как центром хранения книг, созданных писателями и поэтами.</p> <p>8) Педагог знакомит детей с произведениями народного искусства (потешки, сказки, загадки, песни, хороводы, заклички, изделия народного декоративно-прикладного искусства).</p> <p>9) Педагог поощряет проявление детских предпочтений: выбор детьми любимых песен, иллюстраций, предметов народных промыслов, пояснение детьми выбора; воспитывает у детей бережное отношение к произведениям искусства.</p> <p>21.5.2.2. Изобразительная деятельность.</p> <p>1) Рисование:</p> <p>педагог продолжает формировать у детей умение рисовать отдельные предметы и создавать сюжетные композиции, повторяя изображение одних и тех же предметов (неваляшки гуляют, деревья на нашем участке зимой, цыплята гуляют по травке) и добавляя к ним другие (солнышко, падающий снег и так далее); формирует и закрепляет у детей представления о форме предметов (круглая, овальная, квадратная, прямоугольная, треугольная), величине, расположении частей; педагог помогает детям при передаче сюжета располагать изображения на всем листе в соответствии с содержанием действия и включенными в действие объектами; направляет внимание детей на передачу соотношения предметов по величине: дерево высокое, куст ниже дерева, цветы ниже куста; продолжает закреплять и обогащать представления детей о цветах и оттенках окружающих предметов и объектов природы; педагог формирует у детей умение к уже известным цветам и оттенкам добавить новые (коричневый, оранжевый, светло-зеленый); формирует у детей представление о том, как можно получить эти цвета; учит детей смешивать краски для получения нужных цветов и оттенков; развивает у детей желание использовать в рисовании, аппликации разнообразные цвета, обращает внимание детей на многоцветие окружающего мира; педагог закрепляет у детей умение правильно держать карандаш, кисть, фломастер, цветной мелок; использовать их при создании изображения; учит детей закрашивать рисунки кистью, карандашом,</p> |
|--|--|

| | |
|--|--|
| <p>развивать музыкальность детей;</p> <p>воспитывать интерес и любовь к высокохудожественной музыке;</p> <p>продолжать формировать умение у детей различать средства выразительности в музыке, различать звуки по высоте;</p> <p>поддерживать у детей интерес к пению;</p> <p>способствовать освоению элементов танца и ритмопластики для создания музыкальных двигательных образов в играх, драматизациях, инсценировании;</p> <p>способствовать освоению детьми приемов игры на детских музыкальных инструментах;</p> <p>поощрять желание детей самостоятельно заниматься музыкальной деятельностью;</p> <p>5) театрализованная деятельность:</p> <p>продолжать развивать интерес детей к театрализованной деятельности;</p> <p>формировать опыт социальных навыков поведения, создавать условия для развития творческой активности детей;</p> <p>учить элементам художественно-образных выразительных средств (интонация, мимика, пантомимика);</p> <p>активизировать словарь детей, совершенствовать звуковую культуру речи, интонационный строй, диалогическую речь;</p> <p>познакомить детей с различными видами театра (кукольный, музыкальный, детский, театр зверей и другое);</p> <p>формировать у детей простейшие образно-выразительные умения, имитировать характерные движения сказочных животных;</p> <p>развивать эстетический вкус, воспитывать чувство прекрасного, побуждать нравственно-эстетические и эмоциональные переживания;</p> <p>побуждать интерес творческим проявлениям в игре и игровому общению со сверстниками.</p> <p>б) культурно-досуговая деятельность:</p> <p>развивать умение организовывать свободное время с пользой;</p> <p>поощрять желание заниматься интересной самостоятельной деятельностью, отмечать красоту окружающего мира (кружение снежинок, пение птиц, шелест деревьев и прочее) и передавать это в различных видах деятельности (изобразительной, словесной, музыкальной);</p> <p>развивать интерес к развлечениям, знакомящим</p> | <p>проводя линии и штрихи только в одном направлении (сверху вниз или слева направо); ритмично наносить мазки, штрихи по всей форме, не выходя за пределы контура; проводить широкие линии всей кистью, а узкие линии и точки - концом ворса кисти; закрепляет у детей умение чисто промывать кисть перед использованием краски другого цвета; к концу года педагог формирует у детей умение получать светлые и темные оттенки цвета, изменяя нажим на карандаш; формирует у детей умение правильно передавать расположение частей при рисовании сложных предметов (кукла, зайчик и другие) и соотносить их по величине.</p> <p>2) Народное декоративно-прикладное искусство: педагог продолжает у детей формировать умение создавать декоративные композиции по мотивам дымковских, филимоновских узоров. Учит детей использовать дымковские и филимоновские изделия для развития эстетического восприятия прекрасного и в качестве образцов для создания узоров в стиле этих росписей (для росписи могут использоваться вылепленные детьми игрушки и силуэты игрушек, вырезанные из бумаги). Педагог знакомит детей с городецкими изделиями. Учит детей выделять элементы городецкой росписи (бутоны, купавки, розы, листья); видеть и называть цвета, используемые в росписи.</p> <p>3) Лепка: педагог продолжает развивать интерес детей к лепке; совершенствует у детей умение лепить из глины (из пластилина, пластической массы). Закрепляет у детей приемы лепки, освоенные в предыдущих группах; учит детей прищипыванию с легким оттягиванием всех краев сплюснутого шара, вытягиванию отдельных частей из целого куска, прищипыванию мелких деталей (ушки у котенка, клюв у птички). Педагог учит детей сглаживать пальцами поверхность вылепленного предмета, фигурки. Учит детей приемам вдавливания середины шара, цилиндра для получения полых форм. Знакомит с приемами использования стеки. Поощряет стремление украшать вылепленные изделия узором при помощи стеки. Педагог закрепляет у детей приемы аккуратной лепки.</p> <p>4) Аппликация: педагог развивает у детей интерес к аппликации, усложняя её содержание и расширяя возможности создания разнообразных изображений. Формирует у детей умение правильно держать ножницы и пользоваться ими. Обучает детей вырезыванию, начиная с формирования навыка разрезания по прямой сначала коротких, а затем длинных полос. Учит детей составлять из полос изображения разных предметов (забор, скамейка, лесенка, дерево, кустик и другое). Учит детей вырезать круглые формы из квадрата и овальные из прямоугольника путем</p> |
|--|--|

| | |
|---|--|
| <p>с культурой и традициями народов страны; осуществлять патриотическое и нравственное воспитание, приобщать к художественной культуре, эстетико-эмоциональному творчеству; приобщать к праздничной культуре, развивать желание принимать участие в праздниках (календарных, государственных, народных); формировать чувства причастности к событиям, происходящим в стране; развивать индивидуальные творческие способности и художественные наклонности ребёнка; вовлекать детей в процесс подготовки разных видов развлечений; формировать желание участвовать в кукольном спектакле, музыкальных и литературных композициях, концертах.</p> | <p>скругления углов; использовать этот прием для изображения в аппликации овощей, фруктов, ягод, цветов и тому подобное. Педагог продолжает расширять количество изображаемых в аппликации предметов (птицы, животные, цветы, насекомые, дома, как реальные, так и воображаемые) из готовых форм. Учит детей преобразовывать эти формы, разрезая их на две или четыре части (круг - на полукруги, четверти; квадрат - на треугольники и так далее). Закрепляет у детей навыки аккуратного вырезывания и наклеивания. Педагог поощряет проявление активности и творчества.</p> <p>21.5.2.3. Конструктивная деятельность.</p> <p>1) Педагог продолжает развивать у детей способность различать и называть строительные детали (куб, пластина, кирпичик, брусок); учит использовать их с учётом конструктивных свойств (устойчивость, форма, величина).</p> <p>2) Педагог развивает у детей умение устанавливать ассоциативные связи, предлагая вспомнить, какие похожие сооружения дети видели. Учит анализировать образец постройки: выделять основные части, различать и соотносить их по величине и форме, устанавливать пространственное расположение этих частей относительно друг друга (в домах - стены, сверху- перекрытие, крыша; в автомобиле - кабина, кузов и так далее).</p> <p>3) Педагог побуждает детей создавать постройки разной конструктивной сложности (гараж для нескольких автомашин, дом в 2-3 этажа, широкий мост для проезда автомобилей или поездов, идущих в двух направлениях и другое). Развивает у детей умение использовать в сюжетно-ролевой игре постройки из строительного материала. Учит детей самостоятельно измерять постройки (по высоте, длине и ширине), соблюдать заданный педагогом принцип конструкции (построй такой же домик, но высокий). Учит детей сооружать постройки из крупного и мелкого строительного материала, использовать детали разного цвета для создания и украшения построек.</p> <p>4) Педагог учит детей договариваться о том, что они будут строить, распределять между собой материал, согласовывать действия и совместными усилиями достигать результат.</p> <p>5) Педагог обучает детей конструированию из бумаги: сгибать прямоугольный лист бумаги пополам, совмещая стороны и углы (альбом, флажки для украшения участка, поздравительная открытка), приклеивать к основной форме детали (к дому - окна, двери, трубу; к автобусу - колеса; к стулу - спинку). Приобщает детей к изготовлению поделок из природного материала: коры, веток, листьев, шишек, каштанов, ореховой скорлупы, соломы (лодочки, ёжики и так далее). Учит детей использовать для закрепления частей клей,</p> |
|---|--|

пластилин; применять в поделках катушки, коробки разной величины и другие предметы.

21.5.2.4. Музыкальная деятельность.

1) Слушание: педагог формирует навыки культуры слушания музыки (не отвлекаться, дослушивать произведение до конца); педагог знакомит детей с биографиями и творчеством русских и зарубежных композиторов, о истории создания оркестра, о истории развития музыки, о музыкальных инструментах; учит детей чувствовать характер музыки, узнавать знакомые произведения, высказывать свои впечатления о прослушанном; учит детей замечать выразительные средства музыкального произведения: тихо, громко, медленно, быстро; развивает у детей способность различать звуки по высоте (высокий, низкий в пределах сексты, септимы); педагог учит детей выражать полученные впечатления с помощью слова, движения, пантомимы.

2) Пение: педагог учит детей выразительному пению, формирует умение петь протяжно, подвижно, согласованно (в пределах ре - си первой октавы); развивает у детей умение брать дыхание между короткими музыкальными фразами; формирует у детей умение петь мелодию чисто, смягчать концы фраз, четко произносить слова, петь выразительно, передавая характер музыки; учит детей петь с инструментальным сопровождением и без него (с помощью педагога).

3) Песенное творчество: педагог учит детей самостоятельно сочинять мелодию колыбельной песни и отвечать на музыкальные вопросы ("Как тебя зовут?", "Что ты хочешь, кошечка?", "Где ты?"); формирует у детей умение импровизировать мелодии на заданный текст.

4) Музыкально-ритмические движения: педагог продолжает формировать у детей навык ритмичного движения в соответствии с характером музыки; учит детей самостоятельно менять движения в соответствии с двух- и трехчастной формой музыки; совершенствует танцевальные движения детей: прямой галоп, пружинка, кружение по одному и в парах; учит детей двигаться в парах по кругу в танцах и хороводах, ставить ногу на носок и на пятку, ритмично хлопать в ладоши, выполнять простейшие перестроения (из круга в рассыпную и обратно), подскоки; продолжает совершенствовать у детей навыки основных движений (ходьба: "торжественная", спокойная, "таинственная"; бег: легкий, стремительный).

5) Развитие танцевально-игрового творчества: педагог способствует у детей развитию эмоционально-образного исполнения музыкально-игровых упражнений (кружатся листочки, падают снежинки) и сценок, используя мимику и пантомиму (зайка веселый и грустный, хитрая лисичка,

сердитый волк и так далее); учит детей инсценированию песен и постановке небольших музыкальных спектаклей.

6) Игра на детских музыкальных инструментах: педагог формирует у детей умение подыгрывать простейшие мелодии на деревянных ложках, погремушках, барабанах, металлофоне; способствует реализации музыкальных способностей ребёнка в повседневной жизни и различных видах досуговой деятельности (праздники, развлечения и другое).

21.5.2.5. Театрализованная деятельность.

Педагог продолжает развивать и поддерживать интерес детей к театрализованной игре путем приобретения более сложных игровых умений и навыков (способность передавать художественный образ, следить за развитием и взаимодействием персонажей). Организует с детьми игровые этюды для развития восприятия, воображения, внимания, мышления. Педагог учит детей разыгрывать простые представления на основе знакомого литературного и сказочного сюжета; использовать для воплощения образа известные выразительные средства (интонацию, мимику, жест). Учит чувствовать и понимать эмоциональное состояние героя, вступать в ролевое взаимодействие с другими персонажами. Развивает навык режиссерской игры, создавая для этого специальные условия (место, материалы, атрибуты). Побуждает детей использовать в театрализованных играх образные игрушки и различные виды театра (бибабо, настольный, плоскостной). Педагог формирует у детей умение использовать в театрализованных играх образные игрушки, самостоятельно вылепленные фигурки из глины, пластмассы, пластилина. Поощряет проявление инициативы и самостоятельности в выборе роли, сюжета, средств перевоплощения; предоставляет возможность для экспериментирования при создании одного и того же образа. Учит чувствовать и понимать эмоциональное состояние героя, вступать в ролевое взаимодействие с другими персонажами. Способствует разностороннему развитию детей в театрализованной деятельности путем прослеживания количества и характера исполняемых каждым ребёнком ролей. Педагог продолжает использовать возможности педагогического театра (взрослых) для накопления эмоционально-чувственного опыта, понимания детьми комплекса выразительных средств, применяемых в спектакле.

21.5.2.6. Культурно-досуговая деятельность.

Педагог развивает умение детей организовывать свой досуг с пользой. Осуществляет патриотическое и нравственное воспитание, приобщает к художественной культуре, эстетико-

| | |
|--|---|
| | <p>эмоциональному творчеству. Побуждает к самостоятельной организации выбранного вида деятельности (художественной, познавательной, музыкальной и другое). Вовлекает детей в процесс подготовки к развлечениям (концерт, кукольный спектакль, вечер загадок и прочее). Знакомит с традициями и культурой народов страны, воспитывает чувство гордости за свою страну (населенный пункт). Приобщает к праздничной культуре, развивает желание принимать участие в праздниках (календарных, государственных, народных). Развивает творческие способности. Активизирует желание посещать творческие объединения дополнительного образования. Педагог развивает индивидуальные творческие способности и художественные наклонности детей. Педагог привлекает детей к процессу подготовки разных видов развлечений; формирует желание участвовать в кукольном спектакле, музыкальных и литературных композициях, концертах. В процессе организации и проведения развлечений педагог заботится о формировании потребности заниматься интересным и содержательным делом.</p> |
|--|---|

| <i>Художественно-эстетическое развитие для детей от 5 до 6 лет</i> | |
|--|---|
| <i>Задачи:</i> | <i>Содержание образовательной деятельности:</i> |
| <p>1) приобщение к искусству: продолжать развивать эстетическое восприятие, эстетические чувства, эмоции, эстетический вкус, интерес к искусству; умение наблюдать и оценивать прекрасное в окружающей действительности, природе; развивать эмоциональный отклик на проявления красоты в окружающем мире, произведениях искусства и собственных творческих работах; способствовать освоению эстетических оценок, суждений; формировать духовно-нравственные качества, в процессе ознакомления с различными видами искусства духовно-нравственного содержания; формировать бережное отношение к произведениям искусства; активизировать проявление эстетического отношения к окружающему миру (искусству, природе, предметам быта, игрушкам, социальным явлениям); развивать эстетические интересы, эстетические предпочтения, желание познавать искусство и осваивать изобразительную и музыкальную деятельность; продолжать развивать у детей стремление к познанию культурных традиций своего народа</p> | <p>21.6.2.1. Приобщение к искусству. 1) Педагог продолжает формировать у детей интерес к музыке, живописи, народному искусству, воспитывать бережное отношение к произведениям искусства. Развивает у детей эстетические чувства, эмоции, эстетический вкус, эстетическое восприятие произведений искусства, формирует умение выделять их выразительные средства. Учит соотносить художественный образ и средства выразительности, характеризующие его в разных видах искусства, подбирать материал и пособия для самостоятельной художественной деятельности. Формирует у детей умение выделять, называть, группировать произведения по видам искусства: литература, музыка, изобразительное искусство, архитектура, театр, цирк. 2) Педагог продолжает развивать у детей стремление к познанию культурных традиций через творческую деятельность (изобразительную, музыкальную, театрализованную, культурно-досуговую). 3) Педагог формирует духовно-нравственные качества в процессе ознакомления с различными видами искусства духовно-нравственного содержания; 4) Педагог продолжает знакомить детей (без запоминания) с видами изобразительного искусства:</p> |

| | |
|---|--|
| <p>через творческую деятельность; продолжать формировать умение выделять, называть, группировать произведения по видам искусства (литература, музыка, изобразительное искусство, архитектура, балет, театр, цирк, фотография); продолжать знакомить детей с жанрами изобразительного и музыкального искусства; продолжать знакомить детей с архитектурой; расширять представления детей о народном искусстве, музыкальном фольклоре, художественных промыслах; развивать интерес к участию в фольклорных праздниках; продолжать формировать умение выделять и использовать в своей изобразительной, музыкальной, театрализованной деятельности средства выразительности разных видов искусства, знать и называть материалы для разных видов художественной деятельности; уметь называть вид художественной деятельности, профессию и людей, которые работают в том или ином виде искусства; поддерживать личностные проявления детей в процессе освоения искусства и собственной творческой деятельности: самостоятельность, инициативность, индивидуальность, творчество. организовать посещение выставки, театра, музея, цирка; 2) изобразительная деятельность: продолжать развивать интерес детей к изобразительной деятельности; развивать художественно-творческих способностей в продуктивных видах детской деятельности; обогащать у детей сенсорный опыт, развивая органы восприятия: зрение, слух, обоняние, осязание, вкус; закреплять у детей знания об основных формах предметов и объектов природы; развивать у детей эстетическое восприятие, желание созерцать красоту окружающего мира; в процессе восприятия предметов и явлений развивать у детей мыслительные операции: анализ, сравнение, уподобление (на что похоже), установление сходства и различия предметов и их частей, выделение общего и единичного, характерных признаков, обобщение; формировать умение у детей передавать в изображении не только основные свойства предметов (форма, величина, цвет), но и характерные детали, соотношение предметов и их частей по величине, высоте, расположению относительно друг друга; совершенствовать у детей изобразительные навыки и умения, формировать художественно-</p> | <p>графика, декоративно-прикладное искусство, живопись, скульптура, фотоискусство. Педагог продолжает знакомить детей с основными жанрами изобразительного искусства: натюрморт, пейзаж, портрет. Формирует у детей умение выделять и использовать в своей изобразительной, музыкальной, театрализованной деятельности средства выразительности разных видов искусства, называть материалы для разных видов художественной деятельности. 5) Педагог знакомит детей с произведениями живописи (И.И. Шишкин, И.И. Левитан, В.А. Серов, И.Э. Грабарь, П.П. Кончаловский и другими), изображением родной природы в картинах художников. Расширяет представления о графике (ее выразительных средствах). Знакомит с творчеством художников-иллюстраторов детских книг (Ю.А. Васнецов, Е.М. Рачев, Е.И. Чарушин, И.Я. Билибин и другие). Знакомит с творчеством русских и зарубежных композиторов, а также детских композиторов-песенников (И.С. Бах, В.А. Моцарт, П.И. Чайковский, М.И. Глинка, С.С. Прокофьев, В.Я. Шаинский и другими). 6) Педагог продолжает знакомить детей с архитектурой. Закрепляет у детей знания о том, что существуют различные по назначению здания: жилые дома, магазины, театры, кинотеатры и другое. Обращает внимание детей на сходства и различия архитектурных сооружений одинакового назначения: форма, пропорции (высота, длина, украшения - декор и так далее). Подводит детей к пониманию зависимости конструкции здания от его назначения: жилой дом, театр, храм и так далее. Развивает у детей наблюдательность, учит внимательно рассматривать здания, замечать их характерные особенности, разнообразие пропорций, конструкций, украшающих деталей. При чтении литературных произведений, сказок обращает внимание детей на описание сказочных домиков (теремок, рукавичка, избушка на курьих ножках), дворцов. 7) Расширяет представления детей о народном искусстве, фольклоре, музыке и художественных промыслах. Педагог знакомит детей с видами и жанрами фольклора. Поощряет участие детей в фольклорных развлечениях и праздниках. 8) Педагог поощряет активное участие детей в художественной деятельности как по собственному желанию, так и под руководством взрослых. 9) Педагог расширяет представления детей о творческих профессиях, их значении, особенностях: художник, композитор, музыкант, актер, артист балета и другие. Педагог закрепляет и расширяет знания детей о телевидении, музеях, театре, цирке, кино, библиотеке; формирует желание посещать их. 21.6.2.2. Изобразительная деятельность.</p> |
|---|--|

| | |
|---|---|
| <p>творческие способности; развивать у детей чувство формы, цвета, пропорций; поддерживать у детей стремление самостоятельно сочетать знакомые техники, помогать осваивать новые, по собственной инициативе объединять разные способы изображения; обогащать содержание изобразительной деятельности в соответствии с задачами познавательного и социального развития детей; инициировать выбор сюжетов о семье, жизни в ДОО, а также о бытовых, общественных и природных явлениях (воскресный день в семье, группа на прогулке, профессии близких взрослых, любимые праздники, средства связи в их атрибутом воплощении, ферма, зоопарк, лес, луг, аквариум, герои и эпизоды из любимых сказок и мультфильмов); продолжать знакомить детей с народным декоративно-прикладным искусством (Городецкая роспись, Полховско-майданская роспись, Гжельская роспись), расширять представления о народных игрушках (городецкая игрушка, богородская игрушка, матрешка, бирюльки); развивать декоративное творчество детей (в том числе коллективное); поощрять детей воплощать в художественной форме свои представления, переживания, чувства, мысли; поддерживать личностное творческое начало; формировать у детей умение организовывать свое рабочее место, готовить все необходимое для занятий; работать аккуратно, экономно расходовать материалы, сохранять рабочее место в чистоте, по окончании работы приводить его в порядок; 3) конструктивная деятельность: продолжать развивать умение детей устанавливать связь между создаваемыми постройками и тем, что они видят в окружающей жизни; создавать разнообразные постройки и конструкции; поощрять у детей самостоятельность, творчество, инициативу, дружелюбие; 4) музыкальная деятельность: продолжать формировать у детей эстетическое восприятие музыки, умение различать жанры музыкальных произведений (песня, танец, марш); развивать у детей музыкальную память, умение различать на слух звуки по высоте, музыкальные инструменты; формировать у детей музыкальную культуру на основе знакомства с классической, народной и</p> | <p>1) Педагог продолжает развивать интерес детей к изобразительной деятельности. Выявляет задатки у детей и развивает на их основе художественно-творческие способности в продуктивных видах детской деятельности. Педагог обогащает сенсорный опыт детей; закрепляет знания об основных формах предметов и объектов природы. Развивает у детей эстетическое восприятие, учит созерцать красоту окружающего мира. Развивает у детей способность наблюдать, всматриваться (вслушиваться) в явления и объекты природы, замечать их изменения (например, как изменяются форма и цвет медленно плывущих облаков, как постепенно раскрывается утром и закрывается вечером венчик цветка, как изменяется освещение предметов на солнце и в тени). В процессе восприятия предметов и явлений развивает у детей мыслительные операции: анализ, сравнение, уподобление (на что похоже), установление сходства и различия предметов и их частей, выделение общего и единичного, характерных признаков, обобщения. Развивает у детей чувство формы, цвета, пропорций, учит передавать в изображении основные свойства предметов (форма, величина, цвет), характерные детали, соотношение предметов и их частей по величине, высоте, расположению относительно друг друга. Педагог продолжает совершенствовать умение детей рассматривать работы (рисунки, лепку, аппликации), радоваться достигнутому результату, замечать и выделять выразительные решения изображений. Предметное рисование: педагог продолжает совершенствовать у детей умение передавать в рисунке образы предметов, объектов, персонажей сказок, литературных произведений. Обращает внимание детей на отличия предметов по форме, величине, пропорциям частей; побуждает их передавать эти отличия в рисунках. Учит передавать положение предметов в пространстве на листе бумаги, обращает внимание детей на то, что предметы могут по-разному располагаться на плоскости (стоять, лежать, менять положение: живые существа могут двигаться, менять позы, дерево в ветреный день - наклоняться и так далее). Учит детей передавать движения фигур. Способствует у детей овладению композиционным умениям: учит располагать предмет на листе с учётом его пропорций (если предмет вытянут в высоту, располагать его на листе по вертикали; если он вытянут в ширину, например, не очень высокий, но длинный дом, располагать его по горизонтали). Закрепляет у детей способы и приемы рисования различными изобразительными материалами (цветные карандаши, гуашь, акварель, цветные мелки, пастель, сангина, угольный карандаш, фломастеры, разнообразные кисти и тому подобное).</p> |
|---|---|

| | |
|---|--|
| <p>современной музыкой; накапливать представления о жизни и творчестве композиторов;</p> <p>продолжать развивать у детей интерес и любовь к музыке, музыкальную отзывчивость на нее;</p> <p>продолжать развивать у детей музыкальные способности детей: звуковысотный, ритмический, тембровый, динамический слух;</p> <p>развивать у детей умение творческой интерпретации музыки разными средствами художественной выразительности;</p> <p>способствовать дальнейшему развитию у детей навыков пения, движений под музыку, игры и импровизации мелодий на детских музыкальных инструментах; творческой активности детей;</p> <p>развивать у детей умение сотрудничества в коллективной музыкальной деятельности;</p> <p>5) театрализованная деятельность:</p> <p>знакомить детей с различными видами театрального искусства (кукольный театр, балет, опера и прочее);</p> <p>знакомить детей с театральной терминологией (акт, актер, антракт, кулисы и так далее);</p> <p>развивать интерес к сценическому искусству;</p> <p>создавать атмосферу творческого выбора и инициативы для каждого ребёнка;</p> <p>развивать личностные качества (коммуникативные навыки, партнерские взаимоотношения);</p> <p>воспитывать доброжелательность и контактность в отношениях со сверстниками;</p> <p>развивать навыки действий с воображаемыми предметами;</p> <p>способствовать развитию навыков передачи образа различными способами (речь, мимика, жест, пантомима и прочее);</p> <p>создавать условия для показа результатов творческой деятельности, поддерживать инициативу изготовления декораций, элементов костюмов и атрибутов;</p> <p>б) культурно-досуговая деятельность:</p> <p>развивать желание организовывать свободное время с интересом и пользой. Формировать основы досуговой культуры во время игр, творчества, прогулки и прочее;</p> <p>создавать условия для проявления культурных потребностей и интересов, а также их использования в организации своего досуга;</p> <p>формировать понятия праздничный и будний день, понимать их различия;</p> <p>знакомить с историей возникновения праздников, воспитывать бережное отношение к народным праздничным традициям и обычаям;</p> <p>развивать интерес к участию в праздничных программах и вызывать желание принимать</p> | <p>Вырабатывает у детей навыки рисования контура предмета простым карандашом с легким нажимом на него, чтобы при последующем закрашивании изображения не оставалось жестких, грубых линий, пачкающих рисунок.</p> <p>Педагог учит детей рисовать акварелью в соответствии с её спецификой (прозрачностью и легкостью цвета, плавностью перехода одного цвета в другой). Учит рисовать кистью разными способами: широкие линии - всем ворсом, тонкие - концом кисти; наносить мазки, прикладывая кисть всем ворсом к бумаге, рисовать концом кисти мелкие пятнышки. Педагог закрепляет знания детей об уже известных цветах, знакомит с новыми цветами (фиолетовый) и оттенками (голубой, розовый, темно-зеленый, сиреневый), развивать чувство цвета. Учит детей смешивать краски для получения новых цветов и оттенков (при рисовании гуашью) и высветлять цвет, добавляя в краску воду (при рисовании акварелью). При рисовании карандашами учит передавать оттенки цвета, регулируя нажим на карандаш. В карандашном исполнении дети могут, регулируя нажим, передать до трех оттенков цвета.</p> <p>Сюжетное рисование: педагог учит детей создавать сюжетные композиции на темы окружающей жизни и на темы литературных произведений ("Кого встретил Колобок", "Два жадных медвежонка", "Где обедал воробей?" и другие). Развивает у детей композиционные умения, учит располагать изображения на полосе внизу листа, по всему листу. Обращает внимание детей на соотношение по величине разных предметов в сюжете (дома большие, деревья высокие и низкие; люди меньше домов, но больше растущих на лугу цветов). Педагог учит располагать на рисунке предметы так, чтобы они загромождали друг друга (растущие перед домом деревья и частично его загромождающие и тому подобное).</p> <p>Декоративное рисование: педагог продолжает знакомить детей с изделиями народных промыслов, закрепляет и углубляет знания о дымковской и филимоновской игрушках и их росписи; предлагает создавать изображения по мотивам народной декоративной росписи, знакомит с её цветовым строем и элементами композиции, поощряет детей за разнообразие используемых элементов. Продолжает знакомить детей с городецкой росписью, её цветовым решением, спецификой создания декоративных цветов (как правило, не чистых тонов, а оттенков), учит использовать для украшения оживки. Продолжает знакомить детей с росписью Полхов-Майдана. Педагог включает городецкую и полхов-майданскую роспись в творческую работу детей, помогает осваивать специфику этих видов росписи. Знакомит детей с региональным (местным)</p> |
|---|--|

| | |
|--|--|
| <p>участие в подготовке помещений к ним (украшение флажками, гирляндами, цветами и прочее);</p> <p>формировать внимание и отзывчивость к окружающим людям во время праздничных мероприятий (поздравлять, приглашать на праздник, готовить подарки и прочее);</p> <p>воспитывать интерес к народной культуре, продолжать знакомить с традициями народов страны; воспитывать интерес и желание участвовать в народных праздниках и развлечениях;</p> <p>поддерживать интерес к участию в творческих объединениях дополнительного образования в ДОО и вне её.</p> | <p>декоративным искусством. Учит детей составлять узоры по мотивам городецкой, полхов-майданской, гжельской росписи: знакомит с характерными элементами (бутоны, цветы, листья, травка, усики, завитки, оживки). Педагог учит создавать узоры на листах в форме народного изделия (поднос, солонка, чашка, розетка и другое). Для развития творчества в декоративной деятельности, педагог учит детей использовать декоративные ткани, предоставляя детям бумагу в форме одежды и головных уборов (кокошник, платок, свитер и другое), предметов быта (салфетка, полотенце), учит ритмично располагать узор. Педагог предлагает детям расписывать бумажные силуэты и объемные фигуры.</p> <p>2) Лепка:</p> <p>педагог продолжает знакомить детей с особенностями лепки из глины, пластилина и пластической массы. Развивает у детей умение лепить с натуры и по представлению знакомые предметы (овощи, фрукты, грибы, посуда, игрушки); передавать их характерные особенности. Педагог продолжает формировать умение у детей лепить посуду из целого куска глины и пластилина ленточным способом. Закрепляет у детей умение лепить предметы пластическим, конструктивным и комбинированным способами. Учит сглаживать поверхность формы, делать предметы устойчивыми. Учит детей передавать в лепке выразительность образа, лепить фигуры человека и животных в движении, объединять небольшие группы предметов в несложные сюжеты (в коллективных композициях): "Курица с цыплятами", "Два жадных медвежонка нашли сыр", "Дети на прогулке" и другие. Формировать у детей умения лепить по представлению героев литературных произведений (Медведь и Колобок, Лиса и Зайчик, Машенька и Медведь и тому подобное). Педагог развивает у детей творчество, инициативу. Продолжает формировать у детей умение лепить мелкие детали; пользуясь стекой, наносить рисунок чешуек у рыбки, обозначать глаза, шерсть животного, перышки птицы, узор, складки на одежде людей и тому подобное. Продолжает формировать у детей технические умения и навыки работы с разнообразными материалами для лепки; побуждает использовать дополнительные материалы (косточки, зернышки, бусинки и так далее). Педагог закрепляет у детей навыки аккуратной лепки. Закрепляет у детей навык тщательно мыть руки по окончании лепки.</p> <p>Декоративная лепка: педагог продолжает знакомить детей с особенностями декоративной лепки. Формирует у детей интерес и эстетическое отношение к предметам народного декоративно-прикладного искусства. Учит детей лепить птиц,</p> |
|--|--|

животных, людей по типу народных игрушек (дымковской, филимоновской, каргопольской и другие). Формирует у детей умение украшать узорами предметы декоративного искусства. Учит детей расписывать изделия гуашью, украшать их наклепками и углубленным рельефом, использовать стеку. Педагог учит детей обмакивать пальцы в воду, чтобы сгладить неровности вылепленного изображения, когда это необходимо для передачи образа.

3) Аппликация:

педагог закрепляет умение детей создавать изображения (разрезать бумагу на короткие и длинные полоски; вырезать круги из квадратов, овалы из прямоугольников, преобразовывать одни геометрические фигуры в другие: квадрат - в два - четыре треугольника, прямоугольник - в полоски, квадраты или маленькие прямоугольники), создавать из этих фигур изображения разных предметов или декоративные композиции. Учит детей вырезать одинаковые фигуры или их детали из бумаги, сложенной гармошкой, а симметричные изображения - из бумаги, сложенной пополам (стакан, ваза, цветок и другое). С целью создания выразительного образа, педагог учит детей приему обрывания. Побуждает детей создавать предметные и сюжетные композиции, дополнять их деталями, обогащающими изображения. Педагог формирует у детей аккуратное и бережное отношение к материалам.

4) Прикладное творчество:

педагог совершенствует у детей умение работать с бумагой: сгибать лист вчетверо в разных направлениях; работать по готовой выкройке (шапочка, лодочка, домик, кошелек). Закрепляет у детей умение создавать из бумаги объемные фигуры: делить квадратный лист на несколько равных частей, сглаживать сгибы, надрезать по сгибам (домик, корзинка, кубик). Закрепляет умение детей делать игрушки, сувениры из природного материала (шишки, ветки, ягоды) и других материалов (катушки, проволока в цветной обмотке, пустые коробки и другое), прочно соединяя части. Формирует умение самостоятельно создавать игрушки для сюжетно-ролевых игр (флажки, сумочки, шапочки, салфетки и другое); сувениры для родителей (законных представителей), сотрудников ДОО, елочные украшения. Педагог привлекает детей к изготовлению пособий для занятий и самостоятельной деятельности (коробки, счетный материал), ремонту книг, настольно-печатных игр. Закрепляет умение детей экономно и рационально расходовать материалы.

21.6.2.3. Конструктивная деятельность.

Педагог учит детей выделять основные части и характерные детали конструкций. Помогает детям

анализировать сделанные педагогом поделки и постройки; на основе анализа находить конструктивные решения и планировать создание собственной постройки. Знакомит детей с новыми деталями: разнообразными по форме и величине пластинами, брусками, цилиндрами, конусами и другое. Учит детей заменять одни детали другими. Педагог формирует у детей умение создавать различные по величине и конструкции постройки одного и того же объекта. Учит детей строить по рисунку, самостоятельно подбирать необходимый строительный материал. Продолжает развивать у детей умение работать коллективно, объединять свои поделки в соответствии с общим замыслом, договариваться, кто какую часть работы будет выполнять.

21.6.2.4. Музыкальная деятельность.

1) Слушание: педагог учит детей различать жанры музыкальных произведений (песня, танец, марш). Совершенствует у детей музыкальную память через узнавание мелодий по отдельным фрагментам произведения (вступление, заключение, музыкальная фраза). Развивает у детей навык различения звуков по высоте в пределах квинты, звучания музыкальных инструментов (клавишно-ударные и струнные: фортепиано, скрипка, виолончель, балалайка). Знакомит с творчеством некоторых композиторов.

2) Пение: педагог формирует у детей певческие навыки, умение петь легким звуком в диапазоне от "ре" первой октавы до "до" второй октавы, брать дыхание перед началом песни, между музыкальными фразами, произносить отчетливо слова, своевременно начинать и заканчивать песню, эмоционально передавать характер мелодии, петь умеренно, громко и тихо. Способствует развитию у детей навыков сольного пения, с музыкальным сопровождением и без него. Педагог содействует проявлению у детей самостоятельности и творческому исполнению песен разного характера. Развивает у детей песенный музыкальный вкус.

3) Песенное творчество: педагог учит детей импровизировать мелодию на заданный текст. Учит детей сочинять мелодии различного характера: ласковую колыбельную, задорный или бодрый марш, плавный вальс, веселую плясовую.

4) Музыкально-ритмические движения: педагог развивает у детей чувство ритма, умение передавать через движения характер музыки, её эмоционально-образное содержание. Учит детей свободно ориентироваться в пространстве, выполнять простейшие перестроения, самостоятельно переходить от умеренного к быстрому или медленному темпу, менять движения в соответствии с музыкальными фразами. Педагог способствует у детей формированию навыков исполнения

| | |
|--|--|
| | <p>танцевальных движений (поочередное выбрасывание ног вперед в прыжке; приставной шаг с приседанием, с продвижением вперед, кружение; приседание с выставлением ноги вперед). Знакомит детей с русским хороводом, пляской, а также с танцами других народов. Продолжает развивать у детей навыки инсценирования песен; учит изображать сказочных животных и птиц (лошадка, коза, лиса, медведь, заяц, журавль, ворон и другие) в разных игровых ситуациях.</p> <p>5) Музыкально-игровое и танцевальное творчество: педагог развивает у детей танцевальное творчество; помогает придумывать движения к пляскам, танцам, составлять композицию танца, проявляя самостоятельность в творчестве. Учит детей самостоятельно придумывать движения, отражающие содержание песни. Побуждает детей к инсценированию содержания песен, хороводов.</p> <p>6) Игра на детских музыкальных инструментах: педагог учит детей исполнять простейшие мелодии на детских музыкальных инструментах; знакомые песенки индивидуально и небольшими группами, соблюдая при этом общую динамику и темп. Развивает творчество детей, побуждает их к активным самостоятельным действиям. Педагог активизирует использование детьми различных видов музыки в повседневной жизни и различных видах досуговой деятельности для реализации музыкальных способностей ребёнка.</p> <p>21.6.2.5. Театрализованная деятельность. Педагог продолжает знакомить детей с различными видами театрального искусства (кукольный театр, балет, опера и прочее); расширяет представления детей в области театральной терминологии (акт, актер, антракт, кулисы и так далее). Способствует развитию интереса к сценическому искусству, создает атмосферу творческого выбора и инициативы для каждого ребёнка, поддерживает различные творческие группы детей. Развивает личностные качества (коммуникативные навыки, партнёрские взаимоотношения). Способствует развитию навыков передачи образа различными способами (речь, мимика, жест, пантомима и прочее). Создает условия для показа результатов творческой деятельности, поддерживает инициативу изготовления декораций, элементов костюмов и атрибутов.</p> <p>21.6.2.6. Культурно-досуговая деятельность. Педагог развивает желание детей проводить свободное время с интересом и пользой, реализуя собственные творческие потребности (чтение книг, рисование, пение и так далее). Формирует у детей основы праздничной культуры. Знакомит с историей возникновения праздников, учит бережно относиться к народным праздничным традициям и обычаям. Поддерживает желание участвовать в</p> |
|--|--|

| | |
|--|--|
| | оформлении помещений к празднику. Формирует внимание и отзывчивость ко всем участникам праздничного действия (сверстники, педагоги, гости). Педагог знакомит с русскими народными традициями, а также с обычаями других народов страны. Поощряет желание участвовать в народных праздниках и развлечениях. |
|--|--|

| Художественно-эстетическое развитие от 6 до 7 лет | |
|---|---|
| Задачи: | Содержание образовательной деятельности: |
| приобщение к искусству: | |
| <ul style="list-style-type: none"> - продолжать развивать у детей интерес к искусству, эстетический вкус; формировать у детей предпочтения в области музыкальной, изобразительной, театрализованной деятельности; - воспитывать уважительное отношение и чувство гордости за свою страну, в процессе ознакомления с разными видами искусства; закреплять знания детей о видах искусства (изобразительное, декоративно-прикладное искусство, музыка, архитектура, театр, танец, кино, цирк); - формировать у детей духовно-нравственные качества и чувства сопричастности к культурному наследию, традициям своего народа в процессе ознакомления с различными видами и жанрами искусства; - формировать чувство патриотизма и гражданственности в процессе ознакомления с различными произведениями музыки, изобразительного искусства гражданственно-патриотического содержания; - формировать гуманное отношение к людям и окружающей природе; - формировать духовно-нравственное отношение и чувство сопричастности к культурному наследию своего народа; закреплять у детей знания об искусстве как виде творческой деятельности людей; - помогать детям различать народное и профессиональное искусство; формировать у детей основы художественной культуры; - расширять знания детей об изобразительном искусстве, музыке, театре; - расширять знания детей о творчестве известных художников и композиторов; - расширять знания детей о творческой деятельности, её особенностях; называть виды художественной деятельности, профессию деятеля искусства; - организовать посещение выставки, театра, музея, цирка (совместно с родителями | <ol style="list-style-type: none"> 1) Педагог продолжает развивать у детей эстетическое восприятие, художественный вкус, эстетическое отношение к окружающему, к искусству и художественной деятельности; умение самостоятельно создавать художественные образы в разных видах деятельности. Поощряет активное участие детей в художественной деятельности по собственному желанию и под руководством взрослого. 2) Педагог воспитывает гражданско-патриотические чувства средствами различных видов и жанров искусства. 3) Педагог продолжает знакомить детей с историей и видами искусства (декоративно-прикладное, изобразительное искусство, литература, музыка, архитектура, театр, танец, кино, цирк); формирует умение различать народное и профессиональное искусство. 4) Педагог воспитывает интерес к национальным и общечеловеческим ценностям, культурным традициям народа в процессе знакомства с классической и народной музыкой, с шедеврами изобразительного искусства и народным декоративно-прикладным искусством. Воспитывает любовь и бережное отношение к произведениям искусства. 5) Педагог формирует у детей основы художественной культуры, закрепляет знания об искусстве как виде творческой деятельности людей, организует посещение выставки, театра, музея, цирка (совместно с родителями (законными представителями)). 6) Педагог расширяет представления детей о творческих профессиях (художник, композитор, артист, танцор, певец, пианист, скрипач, режиссер, директор театра, архитектор и тому подобное). 7) Педагог формирует представление о значении органов чувств человека для художественной деятельности, формирует умение соотносить органы чувств с видами искусства (музыку слушают, картины рассматривают, стихи читают и слушают и так далее). 8) Педагог расширяет знания детей об основных |

(законными представителями));

видах изобразительного искусства (живопись, графика, скульптура), развивает художественное восприятие, расширяет первичные представления об основных живописных жанрах (портрет, пейзаж, натюрморт, батальная и жанровая живопись). Продолжает знакомить детей с произведениями живописи: И.И. Шишкин, И.И. Левитан, А.К. Саврасов, А.А. Пластов, В.М. Васнецов и другие. Расширять представления о художниках - иллюстраторах детской книги (И.Я. Билибин, Ю.А. Васнецов, В.М. Конашевич, В.В. Лебедев, Т.А. Маврина, Е.И. Чарушин и другие).

9) Педагог продолжает знакомить детей с творчеством русских композиторов (Н.А. Римский-Корсаков, П.И. Чайковский, М.И. Глинка, А.П. Бородин и другие), зарубежных композиторов (А. Вивальди, Ф. Шуберт, Э. Григ, К. Сен-Санс другие), композиторов-песенников (Г.А. Струве, А.Л. Рыбников, Г.И. Гладков, М.И. Дунаевский и другие).

10) Педагог обогащает представления детей о скульптуре малых форм, выделяя образные средства выразительности (форму, пропорции, цвет, характерные детали, позы, движения и другое). Продолжает знакомить детей с народным декоративно-прикладным искусством (гжельская, хохломская, жостовская, мезенская роспись), с керамическими изделиями, народными игрушками. Расширяет представления о разнообразии народного искусства, художественных промыслов (различные виды материалов, разные регионы страны и мира). Воспитывает интерес к искусству родного края.

11) Педагог продолжает знакомить детей с архитектурой, закрепляет и обогащает знания детей о том, что существуют здания различного назначения (жилые дома, магазины, кинотеатры, ДОО, общеобразовательные организации и другое). Развивает умение выделять сходство и различия архитектурных сооружений одинакового назначения. Формирует умение выделять одинаковые части конструкции и особенности деталей. Знакомит детей со спецификой храмовой архитектуры: купол, арки, аркатурный пояс по периметру здания, барабан (круглая часть под куполом) и так далее. Знакомит с архитектурой с опорой на региональные особенности местности, в которой живут дети. Рассказывает детям о том, что, как и в каждом виде искусства, в архитектуре есть памятники, которые известны во всем мире: в России это Кремль, собор Василия Блаженного, Зимний дворец, Исаакиевский собор, Петергоф, памятники Золотого кольца и другие - в каждом городе свои. Развивает умения передавать в художественной деятельности образы архитектурных сооружений, сказочных построек. Поощряет стремление изображать детали построек (наличники, резной подзор по контуру крыши).

12) Педагог поощряет желание детей посещать

| | |
|--|---|
| | выставки, спектакли детского театра, музея, цирка. Педагог развивает у детей умение выражать в речи свои впечатления, высказывать суждения, оценки. |
| 2) изобразительная деятельность: | |
| <ul style="list-style-type: none"> - формировать у детей устойчивый интерес к изобразительной деятельности; - развивать художественный вкус, творческое воображение, наблюдательность и любознательность; - обогащать у детей сенсорный опыт, включать в процесс ознакомления с предметами движения рук по предмету; - продолжать развивать у детей образное эстетическое восприятие, образные представления, формировать эстетические суждения; аргументированно и развернуто оценивать изображения, созданные как самим ребёнком, так и его сверстниками, обращая внимание на обязательность доброжелательного и уважительного отношения к работам товарищей; - показывать детям, чем отличаются одни произведения искусства от других как по тематике, так и по средствам выразительности; называть, к каким видам и жанрам изобразительного искусства они относятся, обсуждать их содержание, поощрять индивидуальные оценки детьми этих произведений; - формировать у детей эстетическое отношение к предметам и явлениям окружающего мира, произведениям искусства, к художественно-творческой деятельности; - воспитывать самостоятельность; активно и творчески применять ранее усвоенные способы изображения в рисовании, лепке и аппликации, используя выразительные средства; - создавать условия для свободного, самостоятельного, разнопланового экспериментирования с художественными материалами; - поощрять стремление детей сделать свое произведение красивым, содержательным, выразительным; - поощрять стремление детей делать самостоятельный выбор, помогать другому, уважать и понимать потребности другого человека, бережно относиться к продуктам его труда; - продолжать учить детей рисовать с натуры; развивать аналитические способности, умение сравнивать предметы между собой, выделять особенности каждого предмета; с - совершенствовать умение изображать предметы, передавая их форму, величину, строение, пропорции, цвет, композицию; | <p>1) Предметное рисование: педагог совершенствует у детей умение изображать предметы по памяти и с натуры; развивает наблюдательность, способность замечать характерные особенности предметов и передавать их средствами рисунка (форма, пропорции, расположение на листе бумаги). Педагог совершенствует у детей технику изображения. Продолжает развивать у детей свободу и одновременно точность движений руки под контролем зрения, их плавность, ритмичность. Педагог расширяет набор материалов, которые дети могут использовать в рисовании (гуашь, акварель, сухая и жирная пастель, сангина, угольный карандаш и другое). Предлагает детям соединять в одном рисунке разные материалы для создания выразительного образа. Учат детей новым способам работы с уже знакомыми материалами (например, рисовать акварелью по сырому слою); разным способам создания фона для изображаемой картины: при рисовании акварелью и гуашью - до создания основного изображения; при рисовании пастелью и цветными карандашами фон может быть подготовлен как в начале, так и по завершении основного изображения. Продолжает формировать у детей умение свободно владеть карандашом при выполнении линейного рисунка, учит детей плавным поворотам руки при рисовании округлых линий, завитков в разном направлении (от веточки и от конца завитка к веточке, вертикально и горизонтально), учит детей осуществлять движение всей рукой при рисовании длинных линий, крупных форм, одними пальцами - при рисовании небольших форм и мелких деталей, коротких линий, штрихов, травки (хохломы), оживок (городец) и тому подобного. Педагог учит детей видеть красоту созданного изображения и в передаче формы, плавности, слитности линий или их тонкости, изящности, ритмичности расположения линий и пятен, равномерности закрашивания рисунка; чувствовать плавные переходы оттенков цвета, получившиеся при равномерном закрашивании и регулировании нажима на карандаш. Развивает у детей представление о разнообразии цветов и оттенков, опираясь на реальную окраску предметов, декоративную роспись, сказочные сюжеты; формирует умение создавать цвета и оттенки. Педагог постепенно подводит детей к обозначению цветов, например, включающих два оттенка (желто-зеленый, серо-голубой) или уподобленных природным (малиновый, персиковый и тому подобное). Обращает их внимание на изменчивость цвета предметов (например, в процессе роста</p> |

| | |
|---|---|
| <ul style="list-style-type: none"> - развивать художественно-творческие способности детей в изобразительной деятельности; - продолжать развивать у детей коллективное творчество; - воспитывать у детей стремление действовать согласованно, договариваться о том, кто какую часть работы будет выполнять, как отдельные изображения будут объединяться в общую картину; - формировать у детей умение замечать недостатки своих работ и исправлять их; вносить дополнения для достижения большей выразительности создаваемого образа; - организовывать участие детей в создании индивидуальных творческих работ и тематических композиций к праздничным утренникам и развлечениям, художественных проектах); | <p>помидоры зеленые, а созревшие - красные). Учит детей замечать изменение цвета в природе в связи с изменением погоды (небо голубое в солнечный день и серое в пасмурный). Развивает цветовое восприятие в целях обогащения колористической гаммы рисунка. Учит детей различать оттенки цветов и передавать их в рисунке, развивает восприятие, способность наблюдать и сравнивать цвета окружающих предметов, явлений (нежно-зеленые, только что появившиеся листочки, бледно-зеленые стебли одуванчиков и их темно-зеленые листья и тому подобное). Развивает у детей художественно-творческие способности в продуктивных видах детской деятельности.</p> <p>Сюжетное рисование: педагог продолжает формировать умение у детей размещать изображения на листе в соответствии с их реальным расположением (ближе или дальше от рисующего; ближе к нижнему краю листа - передний план или дальше от него - задний план); передавать различия в величине изображаемых предметов (дерево высокое, цветок ниже дерева; воробышек маленький, ворона большая и тому подобное). Формирует у детей умение строить композицию рисунка; передавать движения людей и животных, растений, склоняющихся от ветра. Продолжает формировать у детей умение передавать в рисунках, как сюжеты народных сказок, так и авторских произведений (стихотворений, сказок, рассказов); проявлять самостоятельность в выборе темы, композиционного и цветового решения.</p> <p>Декоративное рисование: педагог продолжает развивать декоративное творчество детей; умение создавать узоры по мотивам народных росписей, уже знакомых детям и новых (городецкая, гжельская, хохломская, жостовская, мезенская роспись и другое). Учит детей выделять и передавать цветовую гамму народного декоративного искусства определенного вида. Закрепляет умение создавать композиции на листах бумаги разной формы, силуэтах предметов и игрушек; расписывать вылепленные детьми игрушки. Закрепляет у детей умение при составлении декоративной композиции на основе того или иного вида народного искусства использовать характерные для него элементы узора и цветовую гамму.</p> <p>2) Лепка:</p> <p>педагог развивает творчество детей; учит свободно использовать для создания образов предметов, объектов природы, сказочных персонажей разнообразные приемы, усвоенные ранее; умение передавать форму основной части и других частей, их пропорции, позу, характерные особенности изображаемых объектов; обрабатывать поверхность формы движениями пальцев и стекой. Продолжает формировать у детей умение передавать характерные</p> |
|---|---|

движения человека и животных, создавать выразительные образы (птичка подняла крылышки, приготовилась лететь; козлик скачет, девочка танцует; дети делают гимнастику - коллективная композиция). Учит детей создавать скульптурные группы из двух-трех фигур, развивать чувство композиции, умение передавать пропорции предметов, их соотношение по величине, выразительность поз, движений, деталей.

Декоративная лепка: педагог продолжает развивать у детей навыки декоративной лепки; учит использовать разные способы лепки (налеп, углубленный рельеф), применять стеку. Учит при лепке из глины расписывать пластину, создавать узор стеклой; создавать из глины, разноцветного пластилина предметные и сюжетные, индивидуальные и коллективные композиции.

3) Аппликация:

педагог продолжает формировать умение детей создавать предметные и сюжетные изображения с натуры и по представлению: развивать чувство композиции (красиво располагать фигуры на листе бумаги формата, соответствующего пропорциям изображаемых предметов). Развивает у детей умение составлять узоры и декоративные композиции из геометрических и растительных элементов на листах бумаги разной формы; изображать птиц, животных по замыслу детей и по мотивам народного искусства. Закрепляет приемы вырезания симметричных предметов из бумаги, сложенной вдвое; несколько предметов или их частей из бумаги, сложенной гармошкой. При создании образов педагог поощряет применение детьми разных приемов вырезания, обрывания бумаги, наклеивания изображений (намазывая их клеем полностью или частично, создавая иллюзию передачи объема); учит мозаичному способу изображения с предварительным легким обозначением карандашом формы частей и деталей картинки. Продолжает развивать у детей чувство цвета, колорита, композиции. Поощряет проявления детского творчества.

4) Прикладное творчество:

при работе с бумагой и картоном педагог закрепляет у детей умение складывать бумагу прямоугольной, квадратной, круглой формы в разных направлениях (пилотка); использовать разную по фактуре бумагу, делать разметку с помощью шаблона; создавать игрушки забавы (мишка-физкультурник, клюющий петушок и другие). Педагог формирует у детей умение создавать предметы из полосок цветной бумаги (коврик, дорожка, закладка), подбирать цвета и их оттенки при изготовлении игрушек, сувениров, деталей костюмов и украшений к праздникам. Формирует умение использовать образец. Совершенствует умение детей создавать объемные

| | |
|---|--|
| | <p>игрушки в технике оригами. При работе с тканью, педагог формирует у детей умение вдеть нитку в иголку, завязывать узелок; пришивать пуговицу, вешалку; шить простейшие изделия (мешочек для семян, фартучек для кукол, игольница) швом "вперед иголку". Педагог закрепляет у детей умение делать аппликацию, используя кусочки ткани разнообразной фактуры (шелк для бабочки, байка для зайчика и так далее), наносить контур с помощью мелка и вырезать в соответствии с задуманным сюжетом. При работе с природным материалом закрепляет у детей умение создавать фигуры людей, животных, птиц из желудей, шишек, косточек, травы, веток, корней и других материалов, передавать выразительность образа, создавать общие композиции ("Лесная поляна", "Сказочные герои"). Педагог закрепляет умение детей аккуратно и экономно использовать материалы. Развивает у детей фантазию, воображение.</p> <p>5) Народное декоративно-прикладное искусство: педагог продолжает развивать у детей декоративное творчество; умение создавать узоры по мотивам народных росписей, уже знакомых детям и новых (городецкая, гжельская, хохломская, жостовская, мезенская роспись и другие). Продолжает формировать у детей умение свободно владеть карандашом, кистью при выполнении линейного рисунка, учит плавным поворотам руки при рисовании округлых линий, завитков в разном направлении (от веточки и от конца завитка к веточке, вертикально и горизонтально), учит осуществлять движение всей рукой при рисовании длинных линий, крупных форм, одними пальцами - при рисовании небольших форм и мелких деталей, коротких линий, штрихов, травки (хохлома), оживок (городец) и другое. Учит детей видеть красоту созданного изображения и в передаче формы, плавности, слитности линий или их тонкости, изящности, ритмичности расположения линий и пятен, равномерности закрашивания рисунка; чувствовать плавные переходы оттенков цвета. Педагог учит детей выделять и передавать цветовую гамму народного декоративного искусства определенного вида. Закрепляет у детей умение создавать композиции на листах бумаги разной формы, силуэтах предметов и игрушек; расписывать вылепленные детьми игрушки. Закрепляет у детей умение при составлении декоративной композиции на основе того или иного вида народного искусства использовать характерные для него элементы узора и цветовую гамму. Педагог продолжает развивать у детей навыки декоративной лепки; учит использовать разные способы лепки (налеп, углубленный рельеф), применять стеку.</p> |
| <p>3) конструктивная деятельность: - формировать умение у детей видеть</p> | <p>1) Педагог формирует у детей интерес к разнообразным зданиям и сооружениям (жилые</p> |

| | |
|--|--|
| <p>конструкцию объекта и анализировать её основные части, их функциональное назначение;</p> <ul style="list-style-type: none"> - закреплять у детей навыки коллективной работы: умение распределять обязанности, работать в соответствии с общим замыслом, не мешая друг другу; - развивать у детей интерес к конструктивной деятельности; - знакомить детей с различными видами конструкторов; - знакомить детей с профессиями дизайнера, конструктора, архитектора, строителя и прочее; - развивать у детей художественно-творческие способности и самостоятельную творческую конструктивную деятельность детей; | <p>дома, театры и другое). Поощряет желание передавать их особенности в конструктивной деятельности. Предлагает детям самостоятельно находить отдельные конструктивные решения на основе анализа существующих сооружений.</p> <p>2) Конструирование из строительного материала: педагог учит детей сооружать различные конструкции одного и того же объекта в соответствии с их назначением (мост для пешеходов, мост для транспорта). Педагог учит детей определять, какие детали более всего подходят для постройки, как их целесообразнее скомбинировать; продолжает развивать умение планировать процесс возведения постройки. Продолжает формировать умение у детей сооружать постройки, объединенных общей темой (улица, машины, дома).</p> <p>3) Конструирование из деталей конструкторов: педагог знакомит детей с разнообразными пластмассовыми конструкторами. Учит детей создавать различные модели (здания, самолеты, поезда и так далее) по рисунку, по словесной инструкции педагога, по собственному замыслу. Знакомит детей с деревянным конструктором, детали которого крепятся штифтами. Учит создавать различные конструкции (мебель, машины) по рисунку и по словесной инструкции педагога. Педагог учит детей создавать конструкции, объединенные общей темой (детская площадка, стоянка машин и другое). Учит детей разбирать конструкции при помощи скобы и киянки (в пластмассовых конструкторах).</p> |
| <p>4) музыкальная деятельность:</p> <ul style="list-style-type: none"> - воспитывать гражданско-патриотические чувства через изучение Государственного гимна Российской Федерации; - продолжать приобщать детей к музыкальной культуре, воспитывать музыкально-эстетический вкус; - развивать детское музыкально-художественное творчество, реализация самостоятельной творческой деятельности детей; удовлетворение потребности в самовыражении; - развивать у детей музыкальные способности: поэтический и музыкальный слух, чувство ритма, музыкальную память; - продолжать обогащать музыкальные впечатления детей, вызывать яркий эмоциональный отклик при восприятии музыки разного характера; - формирование у детей основы художественно-эстетического восприятия мира, становление эстетического и эмоционально-нравственного отношения к отражению окружающей действительности в музыке; - совершенствовать у детей звуковысотный, | <p>1) Слушание: педагог развивает у детей навык восприятия звуков по высоте в пределах квинты - терции; обогащает впечатления детей и формирует музыкальный вкус, развивает музыкальную память; способствует развитию у детей мышления, фантазии, памяти, слуха; педагог знакомит детей с элементарными музыкальными понятиями (темп, ритм); жанрами (опера, концерт, симфонический концерт), творчеством композиторов и музыкантов (русских, зарубежных и так далее); педагог знакомит детей с мелодией Государственного гимна Российской Федерации.</p> <p>2) Пение: педагог совершенствует у детей певческий голос и вокально-слуховую координацию; закрепляет у детей практические навыки выразительного исполнения песен в пределах от до первой октавы до ре второй октавы; учит брать дыхание и удерживать его до конца фразы; обращает внимание на артикуляцию (дикцию); закрепляет умение петь самостоятельно, индивидуально и коллективно, с музыкальным сопровождением и без него.</p> <p>3) Песенное творчество: педагог учит детей самостоятельно придумывать</p> |

| | |
|--|--|
| <p>ритмический, тембровый и динамический слух; способствовать дальнейшему формированию певческого голоса;</p> <ul style="list-style-type: none"> - развивать у детей навык движения под музыку; <p>обучать детей игре на детских музыкальных инструментах;</p> <ul style="list-style-type: none"> - знакомить детей с элементарными музыкальными понятиями; - формировать у детей умение использовать полученные знания и <i>навыки</i> в быту и на досуге; | <p>мелодии, используя в качестве образца русские народные песни; поощряет желание детей самостоятельно импровизировать мелодии на заданную тему по образцу и без него, используя для этого знакомые песни, музыкальные пьесы и танцы.</p> <p>4) Музыкально-ритмические движения: педагог способствует дальнейшему развитию у детей навыков танцевальных движений, совершенствует умение выразительно и ритмично двигаться в соответствии с разнообразным характером музыки, передавая в танце эмоционально-образное содержание; знакомит детей с национальными плясками (русские, белорусские, украинские и так далее); педагог развивает у детей танцевально-игровое творчество; формирует навыки художественного исполнения различных образов при инсценировании песен, театральных постановок.</p> <p>5) Музыкально-игровое и танцевальное творчество: педагог способствует развитию творческой активности детей в доступных видах музыкальной исполнительской деятельности (игра в оркестре, пение, танцевальные движения и тому подобное); учит импровизировать под музыку соответствующего характера (лыжник, конькобежец, наездник, рыбак; лукавый котик и сердитый козлик и тому подобное); помогает придумывать движения, отражающие содержание песни; выразительно действовать с воображаемыми предметами; учит детей самостоятельно искать способ передачи в движениях музыкальных образов. Формирует у детей музыкальные способности; содействует проявлению активности и самостоятельности.</p> <p>6) Игра на детских музыкальных инструментах: педагог знакомит детей с музыкальными произведениями в исполнении на различных инструментах и в оркестровой обработке; учит детей играть на металлофоне, свирели, ударных и электронных музыкальных инструментах, русских народных музыкальных инструментах: трещотках, погремушках, треугольниках; исполнять музыкальные произведения в оркестре и в ансамбле.</p> <p>7) Педагог активизирует использование песен, музыкально-ритмических движений, игру на музыкальных инструментах, музыкально-театрализованную деятельность в повседневной жизни и различных видах досуговой деятельности для реализации музыкально-творческих способностей ребёнка.</p> |
| <p>5) театрализованная деятельность:</p> <ul style="list-style-type: none"> - продолжать приобщение детей к театральному искусству через знакомство с историей театра, его жанрами, устройством и профессиями; - продолжать знакомить детей с разными видами театрализованной деятельности; - развивать у детей умение создавать по | <ul style="list-style-type: none"> - Педагог развивает самостоятельность детей в организации театрализованных игр; поддерживает желание самостоятельно выбирать литературный и музыкальный материал для театральной постановки; развивает проявление инициативы изготовления атрибутов и декораций к спектаклю; умение распределять между собой обязанности и роли; |

| | |
|--|---|
| <p>предложенной схеме и словесной инструкции декорации и персонажей из различных материалов (бумага, ткань, бросового материала и прочее);</p> <ul style="list-style-type: none"> - продолжать развивать у детей умение передавать особенности характера персонажа с помощью мимики, жеста, движения и интонационно-образной речи; - продолжать развивать навыки кукловодства в различных театральных системах (перчаточными, тростевыми, марионеткам и так далее); - формировать умение согласовывать свои действия с партнерами, приучать правильно оценивать действия персонажей в спектакле; - поощрять желание разыгрывать в творческих театральных, режиссерских играх и играх драматизациях сюжетов сказок, литературных произведений, внесение в них изменений и придумывание новых сюжетных линий, введение новых персонажей, действий; - поощрять способность творчески передавать образ в играх драматизациях, спектаклях; | <p>развивает творческую самостоятельность, эстетический вкус в передаче образа; отчетливость произношения; использовать средства выразительности (поза, жесты, мимика, интонация, движения).</p> <ul style="list-style-type: none"> - Воспитывает любовь к театру. Педагог учит детей использовать в театрализованной деятельности детей разные виды театра (бибабо, пальчиковый, театр на ложках, картинок, перчаточный, кукольный и другое). - Воспитывает навыки театральной культуры, приобщает к театральному искусству через просмотр театральных постановок, видеоматериалов; рассказывает о театре, театральных профессиях. - Знакомит со средствами погружения в художественные образы (музыка, слово, хореография, декорации, костюм, грим и другое) и возможностями распознавать их особенности. - Педагог учит детей использовать разные формы взаимодействия детей и взрослых в театрализованной игре. - Развивает воображение и фантазию детей в создании и исполнении ролей. - Педагог формирует у детей умение вносить изменения и придумывать новые сюжетные линии сказок, литературных произведений, передавая их образ выразительными средствами в игре драматизации, спектакле; формирует умение выразительно передавать в действии, мимике, пантомимике, интонации эмоциональное состояние персонажей; самостоятельно придумывать детали костюма; формирует у детей умение действовать и говорить от имени разных персонажей, сочетать движения театральных игрушек с речью. - Педагог формирует умение проводить анализ сыгранных ролей, просмотренных спектаклей. |
| <p>б) культурно-досуговая деятельность:</p> <ul style="list-style-type: none"> - продолжать формировать интерес к полезной деятельности в свободное время (отдых, творчество, самообразование); - развивать желание участвовать в подготовке и участию в развлечениях, соблюдай культуру общения (доброжелательность, отзывчивость, такт, уважение); <p>расширять представления о праздничной культуре народов России, поддерживать желание использовать полученные ранее знания и навыки в праздничных мероприятиях (календарных, государственных, народных);</p> <ul style="list-style-type: none"> - воспитывать уважительное отношение к своей стране в ходе предпраздничной подготовки; <p>формировать чувство удовлетворения от участия в коллективной досуговой деятельности;</p> <ul style="list-style-type: none"> - поощрять желание детей посещать | <ul style="list-style-type: none"> - Педагог продолжает формировать у детей умение проводить свободное время с интересом и пользой (рассматривание иллюстраций, просмотр анимационных фильмов, слушание музыки, конструирование и так далее). Развивает активность детей в участие в подготовке развлечений. - Формирует навыки культуры общения со сверстниками, педагогами и гостями. - Педагог расширяет знания детей об обычаях и традициях народов России, воспитывает уважение к культуре других этносов. Формирует чувство удовлетворения от участия в совместной досуговой деятельности. - Поддерживает интерес к подготовке и участию в праздничных мероприятиях, опираясь на полученные навыки и опыт. Поощряет реализацию творческих проявлений в объединениях дополнительного образования |

| | |
|--|--|
| объединения дополнительного образования различной направленности (танцевальный кружок, хор, изостудия и прочее). | |
|--|--|

«Художественно-эстетическое развитие» направлено на приобщение детей к ценностям «Культура» и «Красота», что предполагает:

воспитание эстетических чувств (удивления, радости, восхищения) к различным объектам и явлениям окружающего мира (природного, бытового, социального), к произведениям разных видов, жанров и стилей искусства (в соответствии с возрастными особенностями);

приобщение к традициям и великому культурному наследию российского народа, шедеврам мировой художественной культуры;

становление эстетического, эмоционально-ценностного отношения к окружающему миру для гармонизации внешнего и внутреннего мира ребёнка;

создание условий для раскрытия детьми базовых ценностей и их проживания в разных видах художественно-творческой деятельности;

формирование целостной картины мира на основе интеграции интеллектуального и эмоционально-образного способов его освоения детьми;

создание условий для выявления, развития и реализации творческого потенциала каждого ребёнка с учётом его индивидуальности, поддержка его готовности к творческой самореализации и сотворчеству с другими людьми (детьми и взрослыми).

3.5. Образовательная область «Физическое развитие»

| Физическое развитие для детей от 2 до 3 лет | |
|---|---|
| Задачи: | Содержание образовательной деятельности: |
| <p>гимнастики: основные движения (бросание, катание, ловля, ползание, лазанье, ходьба, бег, прыжки), общеразвивающие и музыкально-ритмические упражнения;</p> <p>развивать психофизические качества, равновесие и ориентировку в пространстве;</p> <p>поддерживать у детей желание играть в подвижные игры вместе с педагогом в небольших подгруппах;</p> <p>формировать интерес и положительное отношение к выполнению физических упражнений, совместным двигательным действиям;</p> <p>укреплять здоровье детей средствами физического воспитания, формировать культурно-гигиенические навыки и навыки самообслуживания, приобщая к здоровому образу жизни.</p> | <p>Педагог формирует умение выполнять основные движения, общеразвивающие и музыкально-ритмические упражнения в различных формах физкультурно-оздоровительной работы (утренняя гимнастика, физкультурные занятия, подвижные игры, индивидуальная работа по развитию движений и другое), развивает психофизические качества, координацию, равновесие и ориентировку в пространстве. Педагог побуждает детей совместно играть в подвижные игры, действовать согласованно, реагировать на сигнал. Оптимизирует двигательную деятельность, предупреждая утомление, осуществляет помощь и страховку, поощряет стремление ребёнка соблюдать правила личной гигиены и проявлять культурно-гигиенические навыки.</p> |
| 1) Основная гимнастика (основные движения, общеразвивающие упражнения). | |

Основные движения:

бросание, катание, ловля: скатывание мяча по наклонной доске; прокатывание мяча педагогу и друг другу двумя руками стоя и сидя (расстояние 50-100 см), под дугу, в воротца; остановка катящегося мяча; передача мячей друг другу стоя; бросание мяча от груди двумя руками, снизу, из-за головы; бросание предмета в горизонтальную цель и вдаль с расстояния 100-125 см двумя и одной рукой; перебрасывание мяча через сетку, натянутую на уровне роста ребёнка с расстояния 1-1,5 м; ловля мяча, брошенного педагогом с расстояния до 1 м;

ползание и лазанье: ползание на животе, на четвереньках до погремушки (флажка) 3-4 м (взяв её, встать, выпрямиться), по доске, лежащей на полу, по наклонной доске, приподнятой одним концом на 20-30 см; по гимнастической скамейке; проползание под дугой (30-40 см); влезание на лесенку-стремянку и спуск с нее произвольным способом;

ходьба: ходьба стайкой за педагогом с перешагиванием через линии, палки, кубы; на носках; с переходом на бег; на месте, приставным шагом вперед, в сторону, назад; с предметами в руке (флажок, платочек, ленточка и другие); в рассыпную и в заданном направлении; между предметами; по кругу по одному и парами, взявшись за руки;

бег: бег стайкой за педагогом, в заданном направлении и в разных направлениях; между линиями (расстояние между линиями 40-30 см); за катящимся мячом; с переходом на ходьбу и обратно; непрерывный в течение 20-30-40 секунд; медленный бег на расстояние 40-80 м;

прыжки: прыжки на двух ногах на месте (10-15 раз); с продвижением вперед, через 1-2 параллельные линии (расстояние 10-20 см); в длину с места как можно дальше, через 2 параллельные линии (20-30 см); вверх, касаясь предмета, находящегося выше поднятых рук ребёнка на 10-15 см;

упражнения в равновесии: ходьба по дорожке (ширина 20 см, длина 2-3 м); по наклонной доске, приподнятой одним концом на 20 см; по гимнастической скамейке; перешагивание линий и предметов (высота 10-15 см); ходьба по извилистой дорожке (2-3 м), между линиями; подъем без помощи рук на скамейку, удерживая равновесие с положением рук в стороны; кружение на месте.

В процессе обучения основным движениям педагог побуждает детей действовать сообща, двигаться не наталкиваясь друг на друга, придерживаться определенного направления движения, предлагает разнообразные упражнения.

Общеразвивающие упражнения:

упражнения для кистей рук, развития и укрепления плечевого пояса: поднимание рук вперед, вверх, разведение в стороны, отведение назад, за спину, сгибание и разгибание, выполнение хлопков руками перед собой, над головой; махи руками вверх-вниз, вперед-назад;

упражнения для развития и укрепления мышц спины и гибкости позвоночника: повороты вправо-влево, с передачей предмета сидящему рядом ребёнку, наклоны вперед из исходного положения стоя и сидя; одновременное сгибание и разгибание ног из исходного положения сидя и лежа, поочередное поднимание рук и ног из исходного положения лежа на спине;

упражнения для развития и укрепления мышц брюшного пресса и гибкости позвоночника: сгибание и разгибание ног, держась за опору, приседание, потягивание с подниманием на носки и другое;

музыкально-ритмические упражнения, разученные на музыкальном занятии, включаются в содержание подвижных игр и игровых упражнений; педагог показывает детям и выполняет вместе с ними: хлопки в ладоши под музыку, хлопки с одновременным притопыванием, приседание "пружинка", приставные шаги вперед-назад, кружение на носочках, имитационные упражнения.

Педагог предлагает образец для подражания и выполняет вместе с детьми упражнения с предметами: погремушками, платочками, малыми обручами, кубиками, флажками и другое, в том числе, сидя на стуле или на скамейке.

2) Подвижные игры: педагог развивает и поддерживает у детей желание играть в подвижные игры с простым содержанием, с текстом, с включением музыкально-ритмических упражнений. Создает условия для развития выразительности движений в имитационных упражнениях и сюжетных играх, помогает самостоятельно передавать простейшие действия некоторых персонажей (попрыгать, как зайчики, помахать крылышками, как птичка, походить как лошадка, поклевать зернышки, как цыплята, и тому подобное).

3) Формирование основ здорового образа жизни: педагог формирует у детей полезные привычки и элементарные культурно-гигиенические навыки при приеме пищи, уходе за собой (самостоятельно и правильно мыть руки перед едой, после прогулки и посещения туалета, чистить зубы, пользоваться предметами личной гигиены); поощряет умения замечать нарушения правил гигиены, оценивать свой внешний вид, приводить в порядок одежду; способствует формированию положительного отношения к закаливающим и гигиеническим процедурам, выполнению физических упражнений.

Физическое развитие для детей от 3 до 4 лет

| <i>Задачи:</i> | <i>Содержание образовательной деятельности:</i> |
|---|---|
| <ul style="list-style-type: none"> - обогащать двигательный опыт детей, используя упражнения основной гимнастики (строевые упражнения, основные движения, общеразвивающие, в том числе музыкально-ритмические упражнения), спортивные упражнения, подвижные игры, помогая согласовывать свои действия с действиями других детей, соблюдать правила в игре; - развивать психофизические качества, ориентировку в пространстве, координацию, равновесие, способность быстро реагировать на сигнал; - формировать интерес и положительное отношение к занятиям физической культурой и активному отдыху, воспитывать самостоятельность; - укреплять здоровье детей средствами физического воспитания, создавать условия для формирования правильной осанки, способствовать усвоению правил безопасного поведения в двигательной деятельности; закреплять культурно-гигиенические навыки и навыки самообслуживания, формируя полезные привычки, приобщая к здоровому образу жизни. | <p>Педагог формирует умение организованно выполнять строевые упражнения, находить свое место при совместных построениях, передвижениях. Выполнять общеразвивающие, музыкально-ритмические упражнения по показу; создает условия для активной двигательной деятельности и положительного эмоционального состояния детей. Педагог воспитывает умение слушать и следить за показом, выполнять предложенные задания сообща, действуя в общем для всех темпе. Организует подвижные игры, помогая детям выполнять движения с эмоциональным отражением замысла, соблюдать правила в подвижной игре.</p> <p>Педагог продумывает и организует активный отдых, приобщает детей к здоровому образу жизни, к овладению элементарными нормами и правилами поведения в двигательной деятельности, формирует умения и навыки личной гигиены, воспитывает полезные для здоровья привычки.</p> |

1) Основная гимнастика (основные движения, общеразвивающие и строевые упражнения).

Основные движения:

бросание, катание, ловля, метание: прокатывание двумя руками большого мяча вокруг предмета, подталкивая его сверху или сзади; скатывание мяча по наклонной доске; катание мяча друг другу, сидя парами ноги врозь, стоя на коленях; прокатывание мяча в воротца, под дугу, стоя парами; ходьба вдоль скамейки, прокатывая по ней мяч двумя и одной рукой; произвольное прокатывание обруча, ловля обруча, катящегося от педагога; бросание мешочка в горизонтальную цель (корзину) двумя и одной рукой; подбрасывание мяча вверх и ловля его; бросание мяча о землю и ловля его; бросание и ловля мяча в парах; бросание, одной рукой мяча в обруч, расположенный на уровне глаз ребёнка, с расстояния 1,5 м; метание вдаль; перебрасывание мяча через сетку; ползание, лазанье: ползание на четвереньках на расстоянии 4-5-6 м до кегли (взять её, встать,

выпрямиться, поднять двумя руками над головой); по гимнастической скамейке, за катящимся мячом; проползание на четвереньках под 3-4 дугами (высота 50 см, расстояние 1 м); ползание на четвереньках с опорой на ладони и ступни по доске; влезание на лесенку-стремянку или гимнастическую стенку произвольным способом (не пропуская реек) и спуск с нее; подлезание под дугу, не касаясь руками пола;

ходьба: ходьба в заданном направлении, небольшими группами, друг за другом по ориентирам (по прямой, по кругу, обходя предметы, в рассыпную, "змейкой", с поворотом и сменой направления); на носках; высоко поднимая колени, перешагивая предметы, с остановкой по сигналу; парами друг за другом, в разных направлениях; с выполнением заданий (присесть, встать, идти дальше); по наклонной доске; в чередовании с бегом;

бег: бег группами и по одному за направляющим, в рассыпную, со сменой темпа; по кругу, обегая предметы, между двух или вдоль одной линии; со сменой направления, с остановками, мелким шагом, на носках; в чередовании с ходьбой; убегание от ловящего, ловля убегающего; бег в течение 50-60 сек; быстрый бег 10-15 м; медленный бег 120-150 м;

прыжки: прыжки на двух и на одной ноге; на месте, продвигаясь вперед на 2-3 м; через линию, (вперед и, развернувшись, в обратную сторону); в длину с места (не менее 40 см); через 2 линии (расстояние 25-30 см), из обруча в обруч (плоский) по прямой; через 4-6 параллельных линий (расстояние 15-20 см); спрыгивание (высота 10-15 см), перепрыгивание через веревку (высота 2-5 см);

упражнения в равновесии: ходьба по прямой и извилистой дорожке (ширина 15-20 см, длина 2-2,5 м), обычным и приставным шагом; по гимнастической скамье, по ребристой доске, наклонной доске; перешагивая рейки лестницы, лежащей на полу; по шнуру, плоскому обучу, лежащему на полу, приставным шагом; с выполнением заданий (присесть, встать и продолжить движение); на носках, с остановкой.

Общеразвивающие упражнения:

- упражнения для кистей рук, развития и укрепления мышц плечевого пояса: поднятие и опускание прямых рук вперед, отведение их в стороны, вверх, на пояс, за спину (одновременно, поочередно); переключивание предмета из одной руки в другую; хлопки над головой и перед собой; махи руками; упражнения для кистей рук;

- упражнения для развития и укрепления мышц спины и гибкости позвоночника: потягивание, приседание, обхватив руками колени; наклоны вперед и в стороны; сгибание и разгибание ног из положения сидя; поднятие и опускание ног из положения лежа; повороты со спины на живот и обратно;

- упражнения для развития и укрепления мышц ног и брюшного пресса: поднятие и опускание ног, согнутых в коленях; приседание с предметами, поднятие на носки; выставление ноги вперед, в сторону, назад;

- музыкально-ритмические упражнения, разученные на музыкальных занятиях, педагог включает в содержание физкультурных занятий, различные формы активного отдыха и подвижные игры: ритмичная ходьба и бег под музыку по прямой и по кругу, держась за руки, на носках, топающим шагом, вперед, приставным шагом; поочередное выставление ноги вперед, на пятку, притопывание, приседания "пружинки", кружение; имитационные движения

- разнообразные упражнения, раскрывающие понятный детям образ, настроение или состояние (веселый котенок, хитрая лиса, шустрый зайчик и так далее).

Строевые упражнения:

- педагог предлагает детям следующие строевые упражнения: построение в колонну по одному, в шеренгу, в круг по ориентирам; перестроение в колонну по два, в рассыпную, смыкание и размыкание обычным шагом, повороты направо и налево переступанием.

- Педагог выполняет вместе с детьми упражнения из разных исходных положений (стоя, ноги слегка расставлены, ноги врозь, сидя, лежа на спине, животе, с заданным положением рук), с предметами (кубики двух цветов, флажки, кегли и другое).

2) Подвижные игры: педагог поддерживает активность детей в процессе двигательной деятельности, организуя сюжетные и несюжетные подвижные игры. Воспитывает умение действовать сообща, соблюдать правила, начинать и заканчивать действия по указанию и в соответствии с сюжетом игры, двигаться определенным способом и в заданном направлении,

придавать своим движениям выразительность (кошка просыпается, потягивается, мяукает).

3) Спортивные упражнения: педагог обучает детей спортивным упражнениям на прогулке или во время физкультурных занятий на свежем воздухе. Катание на санках, лыжах, велосипеде может быть организовано в самостоятельной двигательной деятельности в зависимости от имеющихся условий, а также региональных и климатических особенностей.

Катание на санках: по прямой, перевозя игрушки или друг друга, и самостоятельно с невысокой горки.

Ходьба на лыжах: по прямой, ровной лыжне ступающим и скользящим шагом, с поворотами переступанием.

Катание на трехколесном велосипеде: по прямой, по кругу, с поворотами направо, налево.

Плавание: погружение в воду, ходьба и бег в воде прямо и по кругу, игры с плавающими игрушками в воде.

4) Формирование основ здорового образа жизни: педагог поддерживает стремление ребёнка самостоятельно ухаживать за собой, соблюдать порядок и чистоту, ухаживать за своими вещами и игрушками; формирует первичные представления о роли чистоты, аккуратности для сохранения здоровья, напоминает о необходимости соблюдения правил безопасности в двигательной деятельности (бегать, не наталкиваясь друг на друга, не толкать товарища, не нарушать правила).

5) Активный отдых.

Физкультурные досуги: досуг проводится 1-2 раза в месяц во второй половине дня на свежем воздухе, продолжительностью 20-25 минут. Содержание составляют подвижные игры и игровые упражнения, игры-забавы, аттракционы, хороводы, игры с пением, музыкально-ритмические упражнения.

Дни здоровья: в этот день проводятся подвижные игры на свежем воздухе, физкультурный досуг, спортивные упражнения, возможен выход за пределы участка ДОО (прогулка-экскурсия). День здоровья проводится один раз в квартал.

| <i>Физическое развитие для детей от 4 до 5 лет</i> | |
|---|--|
| <i>Задачи:</i> | <i>Содержание образовательной деятельности:</i> |
| обогащать двигательный опыт детей, способствуя техничному выполнению упражнений основной гимнастики (строевые упражнения, основные движения, общеразвивающие, в том числе музыкально-ритмические упражнения), создавать условия для освоения спортивных упражнений, подвижных игр; формировать психофизические качества (сила, быстрота, выносливость, гибкость, ловкость), развивать координацию, меткость, ориентировку в пространстве; воспитывать волевые качества, самостоятельность, стремление соблюдать правила в подвижных играх, проявлять самостоятельность при выполнении физических упражнений; продолжать формировать интерес и положительное отношение к физической культуре и активному отдыху, формировать первичные представления об отдельных видах спорта; | Педагог формирует двигательные умения и навыки, развивает психофизические качества при выполнении упражнений основной гимнастики, а также при проведении подвижных и спортивных игр. Помогает точно принимать исходное положение, поддерживает стремление соблюдать технику выполнения упражнений, правила в подвижной игре, показывает возможность использования разученного движения в самостоятельной двигательной деятельности, помогает укреплять дружеские взаимоотношения со сверстниками, слышать и выполнять указания, ориентироваться на словесную инструкцию; поощряет проявление целеустремленности и упорства в достижении цели, стремление к творчеству. Педагог способствует овладению элементарными нормами и правилами здорового образа жизни, формирует представление о правилах поведения в двигательной деятельности, закрепляет полезные привычки, способствующие укреплению и |

| | |
|--|-----------------------------|
| <p>укреплять здоровье ребёнка, опорно-двигательный аппарат, формировать правильную осанку, повышать иммунитет средствами физического воспитания; формировать представления о факторах, влияющих на здоровье, воспитывать полезные привычки, способствовать усвоению правил безопасного поведения в двигательной деятельности.</p> | <p>сохранению здоровья.</p> |
| <p>1) Основная гимнастика (основные движения, общеразвивающие упражнения, ритмическая гимнастика и строевые упражнения).</p> <p>Основные движения:</p> <p>бросание, катание, ловля, метание: прокатывание мяча между линиями, шнурами, палками (длина 2-3 м), положенными (на расстоянии 15-20 см одна от другой) и огибая кубики или кегли, расставленные по одной линии на расстоянии 70-80 см; прокатывание обруча педагогу, удержание обруча, катящегося от педагога; прокатывание обруча друг другу в парах; подбрасывание мяча вверх и ловля его после удара об пол; бросание и ловля мяча в паре; перебрасывание мяча друг другу в кругу; бросание мяча двумя руками из-за головы стоя; скатывание мяча по наклонной доске, попадая в предмет; отбивание мяча правой и левой рукой о землю не менее 5 раз подряд; подбрасывание и ловля мяча не менее 3-4 раз подряд; бросание мяча двумя руками из-за головы сидя; бросание вдаль; попадание в горизонтальную и вертикальную цели с расстояния 2-2,5 м;</p> <p>ползание, лазанье: ползание на четвереньках "змейкой" между расставленными кеглями, по наклонной доске, по гимнастической скамейке на животе, подтягиваясь руками; проползание в обручи, под дуги; влезание на гимнастическую стенку и спуск с нее, не пропуская реек; переход по гимнастической стенке с пролета на пролет вправо и влево на уровне 1-2 рейки, ползание на четвереньках с опорой на стопы и ладони; подлезание под веревку или дугу, не касаясь руками пола прямо и боком;</p> <p>ходьба: ходьба обычная, в колонне по одному, придерживаясь указанного направления, с изменением темпа; на носках, на пятках, на внешней стороне стопы, приставным шагом вперед и по шнуру; перешагивая предметы; чередуя мелкий и широкий шаг, "змейкой", с остановкой по сигналу, в противоположную сторону; со сменой ведущего; в чередовании с бегом, прыжками; приставным шагом вперед, в сторону, назад на месте; с разным положением рук (на поясе, в стороны (плечи развести), за спиной);</p> <p>бег: бег в колонне по одному, на носках, высоко поднимая колени; обегая предметы; на месте; бег враспынную по сигналу с последующим нахождением своего места в колонне; в парах; по кругу, держась за руки; со сменой направляющего, меняя направление движения и темп; непрерывный бег 1-1,5 мин; пробегание 30-40 м в чередовании с ходьбой 2-3 раза; медленный бег 150-200 м; бег на скорость 20 м; челночный бег 2х5 м; перебегание подгруппами по 5-6 человек с одной стороны площадки на другую; бег враспынную с ловлей и увертыванием;</p> <p>прыжки: прыжки на двух ногах на месте, с поворотом вправо и влево, вокруг себя, ноги вместе-ноги врозь, стараясь достать предмет, подвешенный над головой; подпрыгивание на двух ногах с продвижением вперед на 2-3 м; перепрыгивание через шнур, плоский кубик (высота 5 см), через 4-6 линий (расстояние между линиями 40-50 см); выполнение 20 подпрыгиваний с небольшими перерывами; прыжки в длину с места; спрыгивание со скамейки; прямой галоп; попытки выполнения прыжков с короткой скакалкой;</p> <p>упражнения в равновесии: ходьба по доске, по скамье (с перешагиванием через предметы, с мешочком на голове, с предметом в руках, ставя ногу с носка руки в стороны); ходьба по доске до конца и обратно с поворотом; ходьба по наклонной доске вверх и вниз; стойка на одной ноге, вторая поднята коленом вперед, в сторону, руки в стороны или на поясе; пробегание по наклонной доске вверх и вниз; ходьба по доске и расхождение вдвоем на ней; кружение в одну, затем в другую сторону с платочками, руки на пояс, руки в стороны.</p> <p>Педагог обучает разнообразным упражнениям, которые дети могут переносить в самостоятельную двигательную деятельность.</p> <p>Общеразвивающие упражнения:</p> <p>упражнения для кистей рук, развития и укрепления мышц рук и плечевого пояса: основные положения и движения рук (в стороны, вперед, вверх, назад, за спину, на пояс, перед грудью); переключивание</p> | |

предмета из одной руки в другую; сгибание и разгибание рук, махи руками; сжимание и разжимание кистей рук, вращение кистями; выполнение упражнений пальчиковой гимнастики; повороты головы вправо и влево, наклоны головы;

упражнения для развития и укрепления мышц спины и гибкости позвоночника: наклоны вперед, вправо, влево, повороты корпуса вправо и влево из исходных положений стоя и сидя; поочередное поднимание ног из положения лежа на спине, на животе, стоя на четвереньках;

упражнения для развития и укрепления мышц ног и брюшного пресса: сгибание и разгибание ног; отведение ноги вперед, в сторону, назад; выставление ноги на пятку (носок); приседания на всей стопе и на носках с разведением коленей в стороны; поднимание на носки и опускание на всю ступню; захватывание стопами и перекладывание предметов с места на место.

Повышаются требования к детям при выполнении общеразвивающих упражнений. Педагог предлагает выполнять общеразвивающие упражнения из разных исходных положений, в разном темпе (медленном, среднем, быстром) с предметами и без них. К предметам и пособиям, названным ранее, добавляются малые мячи, косички, палки, обручи и другое. Разученные упражнения включаются в комплексы утренней гимнастики, физкультминутки и другие формы физкультурно-оздоровительной работы.

Ритмическая гимнастика:

музыкально-ритмические упражнения, разученные на музыкальном занятии, педагог включает в комплексы общеразвивающих упражнений (простейшие связки упражнений ритмической гимнастики), в физкультминутки и подвижные игры. Рекомендуемые упражнения: ритмичная ходьба под музыку в разном темпе; на носках, топающим шагом, приставным шагом прямо и боком, прямым галопом, по кругу, держась за руки, с высоким подниманием колена на месте и в движении прямо и вокруг себя, подскоки по одному и в парах под музыку; выставление ноги на пятку, на носок, притопывание под ритм, повороты, поочередное "выбрасывание" ног, движение по кругу выполняя шаг с носка, ритмичные хлопки в ладоши под ритмичную музыку, комбинации из двух освоенных движений в сочетании с хлопками.

Строевые упражнения:

педагог предлагает детям следующие строевые упражнения: построение в колонну по одному, по два, по росту, враспынную; размыкание и смыкание на вытянутые руки, равнение по ориентирам и без; перестроение из колонны по одному в колонну по два в движении, со сменой ведущего; из одной колонны или шеренги в звенья на месте и в движении; повороты направо, налево, кругом на месте переступанием и в движении.

2) Подвижные игры: педагог продолжает закреплять основные движения и развивать психофизические качества в подвижных играх, поощряет желание выполнять роль водящего, развивает пространственную ориентировку, самостоятельность и инициативность в организации знакомых игр с небольшой группой сверстников; приучает к выполнению правил, поощряет проявление целеустремленности, настойчивости, творческих способностей детей (придумывание и комбинирование движений в игре).

3) Спортивные упражнения: педагог обучает детей спортивным упражнениям на прогулке или во время физкультурных занятий на свежем воздухе. Катание на санках, лыжах, велосипеде может быть организовано в самостоятельной двигательной деятельности в зависимости от имеющихся условий, а также региональных и климатических особенностей.

Катание на санках: подъем с санками на гору, скатывание с горки, торможение при спуске, катание на санках друг друга.

Катание на трехколесном и двухколесном велосипеде, самокате: по прямой, по кругу с поворотами, с разной скоростью.

Ходьба на лыжах: скользящим шагом, повороты на месте, подъем на гору "ступающим шагом" и "полуёлочкой".

Плавание: погружение в воду с головой, попеременные движения ног в воде, держась за бортик, доску, палку, игры с предметами в воде, доставание их со дна, ходьба за предметом в воде.

4) Формирование основ здорового образа жизни: педагог уточняет представления детей о здоровье, факторах, положительно влияющих на него, правилах безопасного поведения в двигательной деятельности (соблюдать очередность при занятиях с оборудованием, не толкать товарища, бегать в колонне, не обгоняя друг друга и другое), способствует пониманию детьми необходимости занятий физической культурой, важности правильного питания, соблюдения гигиены, закаливания для сохранения и укрепления здоровья. Формирует первичные представления об отдельных видах спорта.

5) Активный отдых.

Физкультурные праздники и досуги: педагог привлекает детей данной возрастной группы к участию в

праздниках детей старшего дошкольного возраста в качестве зрителей. Праздники проводятся 2 раза в год, продолжительностью не более 1-1,5 часов.

Досуг организуется 1-2 раза в месяц во второй половине дня преимущественно на свежем воздухе, продолжительностью 20-25 минут. Содержание составляют: подвижные игры, игры с элементами соревнования, аттракционы, музыкально-ритмические и танцевальные упражнения.

Досуги и праздники могут быть направлены на решение задач приобщения к здоровому образу жизни, иметь социально-значимую и патриотическую тематику, посвящаться государственным праздникам, включать подвижные игры народов России.

Дни здоровья проводятся 1 раз в три месяца. В этот день проводятся физкультурно-оздоровительные мероприятия, прогулки, игры на свежем воздухе.

Физическое развитие для детей от 5 до 6 лет

| Задачи: | Содержание образовательной деятельности: |
|--|---|
| <p>обогащать двигательный опыт, создавать условия для оптимальной двигательной деятельности, развивая умения осознанно, технично, точно, активно выполнять упражнения основной гимнастики, осваивать спортивные упражнения, элементы спортивных игр, элементарные туристские навыки;</p> <p>развивать психофизические качества, координацию, мелкую моторику ориентировку в пространстве, равновесие, точность и меткость, воспитывать самоконтроль и самостоятельность, проявлять творчество при выполнении движений и в подвижных играх, соблюдать правила в подвижной игре, взаимодействовать в команде; воспитывать патриотические чувства и нравственно-волевые качества в подвижных и спортивных играх, формах активного отдыха; продолжать развивать интерес к физической культуре, формировать представления о разных видах спорта и достижениях российских спортсменов;</p> <p>укреплять здоровье ребёнка, формировать правильную осанку, укреплять опорно-двигательный аппарат, повышать иммунитет средствами физического воспитания;</p> <p>расширять представления о здоровье и его ценности, факторах на него влияющих, оздоровительном воздействии физических упражнений, туризме как форме активного отдыха; воспитывать бережное и заботливое отношение к своему здоровью и здоровью окружающих, осознанно соблюдать правила здорового образа жизни и безопасности в двигательной деятельности и во время туристских прогулок и экскурсий.</p> | <p>Педагог совершенствует двигательные умения и навыки, развивает психофизические качества, обогащает двигательный опыт детей разнообразными физическими упражнениями, поддерживает детскую инициативу. Закрепляет умение осуществлять самоконтроль и оценку качества выполнения упражнений другими детьми; создает условия для освоения элементов спортивных игр, использует игры-эстафеты; поощряет осознанное выполнение упражнений и соблюдение правил в подвижных играх; поддерживает предложенные детьми варианты их усложнения; поощряет проявление нравственно-волевых качеств, дружеских взаимоотношения со сверстниками.</p> <p>Педагог уточняет, расширяет и закрепляет представления о здоровье и здоровом образе жизни, начинает формировать элементарные представления о разных формах активного отдыха, включая туризм, способствует формированию навыков безопасного поведения в двигательной деятельности. Организует для детей и родителей (законных представителей) туристские прогулки и экскурсии, физкультурные праздники и досуги с соответствующей тематикой.</p> |
| <p>1) Основная гимнастика (основные движения, общеразвивающие упражнения, ритмическая гимнастика и строевые упражнения). Основные движения: бросание, катание, ловля, метание: прокатывание мяча по гимнастической скамейке, направляя его рукой (правой и левой); прокатывание обруча, бег за ним и ловля; прокатывание набивного мяча; передача мяча друг другу стоя и сидя, в разных построениях; перебрасывание мяча друг другу и ловля его разными</p> | |

способами стоя и сидя, в разных построениях; отбивание мяча об пол на месте 10 раз; ведение мяча 5-6 м; метание в цель одной и двумя руками снизу и из-за головы; метание вдаль предметов разной массы (мешочки, шишки, мячи и другие); перебрасывание мяча из одной руки в другую; подбрасывание и ловля мяча одной рукой 4-5 раз подряд; перебрасывание мяча через сетку, забрасывание его в баскетбольную корзину;

ползание, лазанье: ползание на четвереньках, разными способами (с опорой на ладони и колени, на ступни и ладони, предплечья и колени), ползание на четвереньках по прямой, толкая головой мяч (3-4 м), "змейкой" между кеглями; переползание через несколько предметов подряд, под дугами, в туннеле; ползание на животе; ползание по скамейке с опорой на предплечья и колени; ползание на четвереньках по скамейке назад; проползание под скамейкой; лазанье по гимнастической стенке чередующимся шагом; ходьба: ходьба обычным шагом, на носках, на пятках, с высоким подниманием колен, приставным шагом в сторону (направо и налево), в полуприседе, мелким и широким шагом, перекатом с пятки на носок, гимнастическим шагом, с закрытыми глазами 3-4 м; ходьба "змейкой" без ориентиров; в колонне по одному и по два вдоль границ зала, обозначая повороты;

бег: бег в колонне по одному, "змейкой", с перестроением на ходу в пары, звенья, со сменой ведущих; бег с пролезанием в обруч; с ловлей и увертыванием; высоко поднимая колени; между расставленными предметами; группами, догоняя убегающих, и убегая от ловящих; в заданном темпе, обегая предметы; мелким и широким шагом; непрерывный бег 1,5-2 мин; медленный бег 250-300 м; быстрый бег 10 м 2-3-4 раза; челночный бег 2x10 м, 3x10 м; пробегание на скорость 20 м; бег под вращающейся скакалкой;

прыжки: подпрыгивание на месте одна нога вперед-другая назад, ноги скрестно-ноги врозь; на одной ноге; подпрыгивание с хлопками перед собой, над головой, за спиной; подпрыгивание с ноги на ногу, продвигаясь вперед через начерченные линии, из кружка в кружок; перепрыгивание с места предметы высотой 30 см; спрыгивание с высоты в обозначенное место; подпрыгивание на месте 30-40 раз подряд 2 раза; подпрыгивание на одной ноге 10-15 раз; прыжки на двух ногах с продвижением вперед на 3-4 м; на одной ноге (правой и левой) 2-2,5 м; перепрыгивание боком невысокие препятствия (шнур, канат, кубик); впрыгивание на возвышение 20 см двумя ногами; прыжки в длину с места; в высоту с разбега; в длину с разбега;

прыжки со скакалкой: перешагивание и прыжки через неподвижную скакалку (высота 3-5 см); перепрыгивание через скакалку с одной ноги на другую с места, шагом и бегом; прыжки через скакалку на двух ногах, через вращающуюся скакалку;

упражнения в равновесии: ходьба по шнуру прямо и зигзагообразно, приставляя пятку одной ноги к носку другой; стойка на гимнастической скамье на одной ноге; поднимание на носки и опускание на всю стопу, стоя на скамье; пробегание по скамье; ходьба навстречу и расхождение вдвоем на лежащей на полу доске; ходьба по узкой рейке гимнастической скамейки (с поддержкой); приседание после бега на носках, руки в стороны; кружение парами, держась за руки; "ласточка".

Педагог продолжает обучать разнообразным физическим упражнениям, которые дети самостоятельно и творчески используют в игровой и повседневной деятельности.

Общеразвивающие упражнения:

упражнения для кистей рук, развития и укрепления мышц рук и плечевого пояса: поднимание рук вперед, в стороны, вверх, через стороны вверх (одновременно, поочередно, последовательно); махи руками вперед-назад с хлопком впереди и сзади себя; переключивание предмета из одной руки в другую впереди и сзади себя; поднимание рук со сцепленными в замок пальцами (кисти повернуть тыльной стороной внутрь); сжимание и разжимание кистей;

упражнения для развития и укрепления мышц спины и гибкости позвоночника: поднимание рук вверх и опускание вниз, стоя у стены, касаясь её затылком, лопатками и ягодицами или лежа на спине; наклоны вперед, касаясь ладонями пола, наклоны вправо и влево; поднимание ног, сгибание и разгибание и скрещивание их из исходного положения лежа на спине;

упражнения для развития и укрепления мышц ног и брюшного пресса: приседание, обхватывая колени руками; махи ногами; поочередное поднимание и опускание ног из положения лежа на спине, руки в упоре; захватывание предметов ступнями и пальцами ног и переключивание их с места на место.

Педагог поддерживает стремление детей выполнять упражнения с разнообразными предметами (гимнастической палкой, обручем, мячом, скакалкой и другими). Подбирает упражнения из разнообразных исходных положений: сидя, лежа на спине, боку, животе, стоя на коленях, на четвереньках, с разным положением рук и ног (стоя ноги вместе, врозь; руки вниз, на поясе, перед грудью, за спиной).

Педагог поддерживает инициативу, самостоятельность и поощряет комбинирование и придумывание детьми новых общеразвивающих упражнений. Разученные упражнения включаются в комплексы

утренней гимнастики и другие формы физкультурно-оздоровительной работы.

Ритмическая гимнастика:

музыкально-ритмические упражнения и комплексы общеразвивающих упражнений (ритмической гимнастики) педагог включает в содержание физкультурных занятий, некоторые из упражнений в физкультминутки, утреннюю гимнастику, различные формы активного отдыха и подвижные игры. Рекомендуемые упражнения: ходьба и бег в соответствии с общим характером музыки, в разном темпе, на высоких полупальцах, на носках, пружинящим, топающим шагом, "с каблука", вперед и назад (спиной), с высоким подниманием колена (высокий шаг) с ускорением и замедлением темпа легкий ритмичный бег на носках, различные виды галопа (прямой галоп, боковой галоп, кружение); подскоки на месте и с продвижением вперед, вокруг себя, в сочетании с хлопками и бегом, кружение по одному и в парах, комбинации из двух-трех освоенных движений.

Строевые упражнения:

педагог продолжает обучение детей строевым упражнениям: построение по росту, поддерживая равнение в колонне, шеренге; построение в колонну по одному, в шеренгу, в круг; перестроение в колонну по три, в две шеренги на месте и при передвижении; размыкание в колонне на вытянутые вперед руки, в шеренге на вытянутые руки в стороны; повороты налево, направо, кругом переступанием и прыжком; ходьба "змейкой", расхождение из колонны по одному в разные стороны с последующим слиянием в пары.

2) Подвижные игры: педагог продолжает закреплять и совершенствовать основные движения детей в сюжетных и несюжетных подвижных играх, в играх с элементами соревнования, играх-эстафетах, оценивает качество движений и поощряет соблюдение правил, помогает быстро ориентироваться в пространстве, наращивать и удерживать скорость, проявлять находчивость, целеустремленность.

Педагог обучает взаимодействию детей в команде, поощряет оказание помощи и взаимовыручки, инициативы при организации игр с небольшой группой сверстников, младшими детьми; воспитывает и поддерживает проявление нравственно-волевых качеств, самостоятельности и сплоченности, чувства ответственности за успехи команды, стремление к победе, стремление к преодолению трудностей; развивает творческие способности, поддерживает инициативу детей в играх (выбор игр, придумывание новых вариантов, комбинирование движений). Способствует формированию духовно-нравственных качеств, основ патриотизма и гражданской идентичности в подвижных играх.

3) Спортивные игры: педагог обучает детей элементам спортивных игр, которые проводятся в спортивном зале или на спортивной площадке в зависимости от имеющихся условий и оборудования, а также региональных и климатических особенностей.

Городки: бросание биты сбоку, выбивание городка с кона (5-6 м) и полукона (2-3 м); знание 3-4 фигур.

Элементы баскетбола: перебрасывание мяча друг другу от груди; ведение мяча правой и левой рукой; забрасывание мяча в корзину двумя руками от груди; игра по упрощенным правилам.

Бадминтон: отбивание волана ракеткой в заданном направлении; игра с педагогом.

Элементы футбола: отбивание мяча правой и левой ногой в заданном направлении; ведение мяча ногой между и вокруг предметов; отбивание мяча о стенку; передача мяча ногой друг другу (3-5 м); игра по упрощенным правилам.

4) Спортивные упражнения: педагог обучает детей спортивным упражнениям на прогулке или во время физкультурных занятий на свежем воздухе в зависимости от условий: наличия оборудования и климатических условий региона.

Катание на санках: по прямой, со скоростью, с горки, подъем с санками в гору, с торможением при спуске с горки.

Ходьба на лыжах: по лыжне (на расстояние до 500 м); скользящим шагом; повороты на месте (направо и налево) с переступанием; подъем на склон прямо "ступающим шагом", "полуёлочкой" (прямо и наискось), соблюдая правила безопасного передвижения.

Катание на двухколесном велосипеде, самокате: по прямой, по кругу, с разворотом, с разной скоростью; с поворотами направо и налево, соблюдая правила безопасного передвижения.

Плавание: с движениями прямыми ногами вверх и вниз, сидя на бортике и лежа в воде, держась за опору; ходьба по дну вперед и назад, приседая, погружаясь в воду до подбородка, до глаз, опуская лицо в воду, приседание под водой, доставая предметы, идя за предметами по прямой в спокойном темпе и на скорость; скольжение на груди, плавание произвольным способом.

5) Формирование основ здорового образа жизни: педагог продолжает уточнять и расширять представления детей о факторах, положительно влияющих на здоровье (правильное питание, выбор полезных продуктов, занятия физкультурой, прогулки на свежем воздухе). Формировать представления о разных видах спорта (футбол, хоккей, баскетбол, бадминтон, плавание, фигурное катание, художественная и спортивная гимнастика, лыжный спорт и другие) и выдающихся достижениях российских спортсменов, роли физкультуры и спорта для укрепления здоровья. Уточняет и расширяет представления о правилах безопасного поведения в двигательной деятельности (при активном беге, прыжках, взаимодействии с партнером, в играх и упражнениях с мячом, гимнастической палкой, скакалкой, обручем, предметами, пользовании спортивным инвентарем и оборудованием) и учит их соблюдать в ходе туристских прогулок. Продолжает воспитывать заботливое отношение к здоровью своему и окружающих (соблюдать чистоту и правила гигиены, правильно питаться, выполнять профилактические упражнения для сохранения и укрепления здоровья).

6) Активный отдых.

Физкультурные праздники и досуги: педагоги организуют праздники (2 раза в год, продолжительностью не более 1,5 часов). Содержание праздников составляют ранее освоенные движения, в том числе, спортивные и гимнастические упражнения, подвижные и спортивные игры.

Досуг организуется 1-2 раза в месяц во второй половине дня преимущественно на свежем воздухе, продолжительностью 30-40 минут. Содержание составляют: подвижные игры, игры-эстафеты, музыкально-ритмические упражнения, творческие задания.

Досуги и праздники могут быть направлены на решение задач приобщения к здоровому образу жизни, иметь социально-значимую и патриотическую тематику, посвящаться государственным праздникам, олимпиаде и другим спортивным событиям, включать подвижные игры народов России.

Дни здоровья: педагог проводит 1 раз в квартал. В этот день проводятся оздоровительные мероприятия и туристские прогулки.

Туристские прогулки и экскурсии. Педагог организует для детей непродолжительные пешие прогулки и экскурсии с постепенно удлиняющимися переходами - на стадион, в парк, на берег моря и другое. Время перехода в одну сторону составляет 30-40 минут, общая продолжительность не более 1,5-2 часов. Время непрерывного движения 20 минут, с перерывом между переходами не менее 10 минут. Педагог формирует представления о туризме как виде активного отдыха и способе ознакомления с природой и культурой родного края; оказывает помощь в подборе снаряжения (необходимых вещей и одежды) для туристской прогулки, организует наблюдение за природой, обучает ориентироваться на местности, соблюдать правила гигиены и безопасного поведения, осторожность в преодолении препятствий; организует с детьми разнообразные подвижные игры во время остановки.

| Физическое развитие для детей от 6 до 7 лет | |
|---|---|
| Задачи: | Содержание образовательной деятельности: |
| <p>обогащать двигательный опыт детей с помощью упражнений основной гимнастики, развивать умения технично, точно, осознанно, рационально и выразительно выполнять физические упражнения, осваивать туристские навыки;</p> <p>развивать психофизические качества, точность, меткость, глазомер, мелкую моторику, ориентировку в пространстве; самоконтроль, самостоятельность, творчество;</p> <p>поощрять соблюдение правил в подвижной игре, проявление инициативы и самостоятельности при её организации, партнерское взаимодействие в</p> | <p>Педагог создает условия для дальнейшего совершенствования основных движений, развития психофизических качеств и способностей, закрепления общеразвивающих, музыкально-ритмических упражнений и их комбинаций, спортивных упражнений, освоения элементов спортивных игр, игр-эстафет. Поощряет стремление выполнять упражнения технично, рационально, экономно, выразительно, в соответствии с разнообразным характером музыки, ритмом, темпом, амплитудой.</p> <p>В процессе организации разных форм</p> |

| | |
|---|--|
| <p>команде; воспитывать патриотизм, нравственно-волевые качества и гражданскую идентичность в двигательной деятельности и различных формах активного отдыха; формировать осознанную потребность в двигательной деятельности, поддерживать интерес к физической культуре и спортивным достижениям России, расширять представления о разных видах спорта; сохранять и укреплять здоровье детей средствами физического воспитания, расширять и уточнять представления о здоровье, факторах на него влияющих, средствах его укрепления, туризме, как форме активного отдыха, физической культуре и спорте, спортивных событиях и достижениях, правилах безопасного поведения в двигательной деятельности и при проведении туристских прогулок и экскурсий; воспитывать бережное, заботливое отношение к здоровью и человеческой жизни, развивать стремление к сохранению своего здоровья и здоровья окружающих людей, оказывать помощь и поддержку другим людям.</p> | <p>физкультурно-оздоровительной работы педагог обучает детей следовать инструкции, слышать и выполнять указания, соблюдать дисциплину, осуществлять самоконтроль и давать оценку качества выполнения упражнений. Поддерживает стремление творчески использовать двигательный опыт в самостоятельной деятельности и на занятиях гимнастикой, самостоятельно организовывать и придумывать подвижные игры, общеразвивающие упражнения, комбинировать их элементы, импровизировать. Педагог продолжает приобщать детей к здоровому образу жизни: расширяет и уточняет представления о факторах, влияющих на здоровье, способах его сохранения и укрепления, оздоровительных мероприятиях, поддерживает интерес к физической культуре, спорту и туризму, активному отдыху, воспитывает полезные привычки, осознанное, заботливое, бережное отношение к своему здоровью и здоровью окружающих.</p> |
| <p>1) Основная гимнастика (основные движения, общеразвивающие упражнения, ритмическая гимнастика и строевые упражнения).</p> <p>Основные движения:</p> <p>бросание, катание, ловля, метание: бросание мяча вверх, о землю и ловля его двумя руками не менее 20 раз подряд, одной рукой не менее 10 раз; передача и перебрасывание мяча друг другу сидя по-турецки, лежа на животе и на спине, в ходьбе; прокатывание и перебрасывание друг другу набивных мячей; перебрасывание мяча друг другу снизу, от груди, сверху двумя руками; одной рукой от плеча; передача мяча с отскоком от пола из одной руки в другую; метание в цель из положения стоя на коленях и сидя; метание вдаль, метание в движущуюся цель; забрасывание мяча в баскетбольную корзину; катание мяча правой и левой ногой по прямой, в цель, между предметами, друг другу; ведение мяча, продвигаясь между предметами, по кругу; ведение мяча с выполнением заданий (поворотом, передачей другому).</p> <p>ползание, лазанье: ползание на четвереньках по гимнастической скамейке вперед и назад; на животе и на спине, отталкиваясь руками и ногами; взлезание на гимнастическую стенку до верха и спуск с нее чередующимся шагом одноименным и разноименным способом; перелазание с пролета на пролет по диагонали; пролезание в обруч разными способами; лазанье по веревочной лестнице; выполнение упражнений на канате (захват каната ступнями ног, выпрямление ног с одновременным сгибанием рук, перехватывание каната руками); взлезание по канату на доступную высоту;</p> <p>ходьба: ходьба обычная, гимнастическим шагом, скрестным шагом, спиной вперед; выпадами, с закрытыми глазами, приставными шагами назад; в приседе, с различными движениями рук, в различных построениях;</p> <p>бег: бег в колонне по одному, врассыпную, парами, тройками, четверками; с остановкой по сигналу, в сочетании с прыжками (с линии на линию, из кружка в кружок); высоко поднимая колени, стараясь коснуться коленями ладоней согнутых в локтях рук; с захлестыванием голени назад; выбрасывая прямые ноги вперед; бег 10 м с наименьшим числом шагов; медленный бег до 2-3 минут; быстрый бег 20 м 2-3 раза с перерывами; челночный бег 3x10 м; бег наперегонки; бег из разных исходных положений (лежа на животе, ногами по направлению к движению, сидя по-турецки, лежа на спине, головой к направлению бега); бег со скакалкой, бег по пересеченной местности;</p> | |

прыжки: подпрыгивания на двух ногах 30 раз в чередовании с ходьбой, на месте и с поворотом кругом; смещая ноги вправо-влево-вперед-назад, с движениями рук; впрыгивание на предметы высотой 30 см с разбега 3 шага; подпрыгивания вверх из глубокого приседа; прыжки на одной ноге, другой толкая перед собой камешек; прыжки в длину и в высоту с места и с разбега на соревнование;

прыжки с короткой скакалкой: прыжки на двух ногах с промежуточными прыжками и без них; прыжки с ноги на ногу; бег со скакалкой; прыжки через обруч, вращая его как скакалку; прыжки через длинную скакалку: пробегание под вращающейся скакалкой, прыжки через вращающуюся скакалку с места; вбегание под вращающуюся скакалку - прыжок - выбегание; пробегание под вращающейся скакалкой парами.

упражнения в равновесии: подпрыгивание на одной ноге, продвигаясь вперед, другой ногой катя перед собой набивной мяч; стойка на носках; стойка на одной ноге, закрыв по сигналу глаза; ходьба по гимнастической скамейке, с перешагиванием посередине палки, пролезанием в обруч, приседанием и поворотом кругом; ходьба по гимнастической скамейке, приседая на одной ноге, другую пронося прямой вперед сбоку скамейки; ходьба по узкой рейке гимнастической скамейки прямо и боком; ходьба по гимнастической скамейке, на каждый шаг высоко поднимая прямую ногу и делая под ней хлопок; прыжки на одной ноге вперед, удерживая на колени другой ноги мешочек с песком; ходьба по шнуру, опираясь на стопы и ладони; кружение с закрытыми глазами, остановкой и сохранением заданной позы; после бега, прыжков, кружения остановка и выполнение "ласточки".

Педагог способствует совершенствованию двигательных навыков детей, создает условия для поддержания инициативы и развития творчества, выполнения упражнений в различных условиях и комбинациях, использования двигательного опыта в игровой деятельности и повседневной жизни.

Общеразвивающие упражнения:

упражнения для кистей рук, развития и укрепления мышц рук и плечевого пояса: поднимание и опускание рук (одновременное, поочередное и последовательное) вперед, в сторону, вверх, сгибание и разгибание рук; сжимание пальцев в кулак и разжимание; махи и рывки руками; круговые движения вперед и назад; упражнения пальчиковой гимнастики;

упражнения для развития и укрепления мышц спины и гибкости позвоночника: повороты корпуса вправо и влево из разных исходных положений, наклоны вперед, вправо, влево из положения стоя и сидя; поочередное поднимание и опускание ног лежа на спине;

упражнения для развития и укрепления мышц ног и брюшного пресса: сгибание и разгибание ног, махи ногами из положения стоя, держась за опору, лежа на боку, сидя, стоя на четвереньках; выпады вперед и в сторону; приседания у стены (затылок, лопатки, ягодицы и пятки касаются стены); подошвенное и тыльное сгибание и разгибание стоп; захватывание предметов ступнями и пальцами ног, перекладывание их с места на место.

Педагог проводит с детьми разнообразные упражнения с акцентом на качестве выполнения движений, в том числе, в парах, с предметами и без них, из разных исходных положений, в разном темпе, с разным мышечным напряжением и амплитудой, с музыкальным сопровождением. Предлагает упражнения с разноименными движениями рук и ног, на ориентировку в пространстве, с усложнением исходных положений и техники выполнения (вращать обруч одной рукой вокруг вертикальной оси, на предплечье и кистях рук, перед собой и сбоку и другое). Педагог поддерживает и поощряет инициативу, самостоятельность и творчество детей (придумать новое упражнение или комбинацию из знакомых движений). Разученные упражнения включаются в комплексы утренней гимнастики, физкультминутки и другие формы физкультурно-оздоровительной работы.

Ритмическая гимнастика:

музыкально-ритмические упражнения и комплексы общеразвивающих упражнений (ритмической гимнастики) педагог включает в содержание физкультурных занятий, в физкультминутки, утреннюю гимнастику, различные формы активного отдыха и подвижные игры. Могут быть использованы следующие упражнения, разученные на музыкальных занятиях: танцевальный шаг польки, переменный шаг, шаг с притопом, с хлопками, поочередное выбрасывание ног вперед в прыжке, на носок, приставной шаг с приседанием и без, с продвижением вперед, назад а сторону, кружение, подскоки, приседание с выставлением ноги вперед, в сторону на носок и на пятку, комбинации из двух-трех движений в сочетании с хлопками, с притопом, движениями рук, в сторону в такт и ритм музыки.

Строевые упражнения:

педагог совершенствует навыки детей в построении, перестроении, передвижении строем: быстрое и самостоятельное построение в колонну по одному и по два, в круг, в шеренгу; равнение в колонне, шеренге; перестроение из одной колонны в колонну по двое, по трое, по четыре на ходу, из одного круга в несколько (2-3); расчет на первый - второй и перестроение из одной шеренги в две; размыкание и смыкание приставным шагом; повороты направо, налево, кругом; повороты во время ходьбы на углах площадки.

2) Подвижные игры: педагог продолжает знакомить детей подвижным играм, поощряет использование детьми в самостоятельной деятельности разнообразных по содержанию подвижных игр (в том числе, игр с элементами соревнования, игр-эстафет), способствующих развитию психофизических и личностных качеств, координации движений, умению ориентироваться в пространстве.

Педагог поддерживает стремление детей самостоятельно организовывать знакомые подвижные игры со сверстниками, справедливо оценивать свои результаты и результаты товарищей; побуждает проявлять смелость, находчивость, волевые качества, честность, целеустремленность. Поощряет творчество детей, желание детей придумывать варианты игр, комбинировать движения, импровизировать. Продолжает воспитывать сплоченность, взаимопомощь, чувство ответственности за успехи и достижения команды, стремление вносить свой вклад в победу команды, преодолевать трудности. Способствует формированию духовно-нравственных качеств, основ патриотизма и гражданской идентичности.

3) Спортивные игры: педагог обучает детей элементам спортивных игр, которые проводятся в спортивном зале или на площадке в зависимости от имеющихся условий и оборудования, а также региональных и климатических особенностей.

Городки: бросание биты сбоку, от плеча, занимая правильное исходное положение; знание 4-5 фигур, выбивание городков с полукона и кона при наименьшем количестве бросков бит.

Элементы баскетбола: передача мяча друг другу (двумя руками от груди, одной рукой от плеча); перебрасывание мяча друг другу двумя руками от груди, стоя напротив друг друга и в движении; ловля летящего мяча на разной высоте (на уровне груди, над головой, сбоку, снизу, у пола и тому подобное) и с разных сторон; забрасывание мяча в корзину двумя руками из-за головы, от плеча; ведение мяча одной рукой, передавая его из одной руки в другую, передвигаясь в разных направлениях, останавливаясь и снова передвигаясь по сигналу.

Элементы футбола: передача мяча друг другу, отбивая его правой и левой ногой, стоя на месте; ведение мяча "змейкой" между расставленными предметами, попадание в предметы, забивание мяча в ворота, игра по упрощенным правилам.

Элементы хоккея: (без коньков - на снегу, на траве): ведение шайбы клюшкой, не отрывая её от шайбы; прокатывание шайбы клюшкой друг другу, задерживание шайбы клюшкой; ведение шайбы клюшкой вокруг предметов и между ними; забрасывание шайбы в ворота, держа клюшку двумя руками (справа и слева); попадание шайбой в ворота, ударяя по ней с места и после ведения.

Бадминтон: перебрасывание волана ракеткой на сторону партнера без сетки, через сетку, правильно удерживая ракетку.

Элементы настольного тенниса: подготовительные упражнения с ракеткой и мячом (подбрасывать и ловить мяч одной рукой, ракеткой с ударом о пол, о стену); подача мяча через сетку после его отскока от стола.

4) Спортивные упражнения: педагог продолжает обучать детей спортивным упражнениям на прогулке или во время физкультурных занятий на свежем воздухе в зависимости от имеющихся условий, а также региональных и климатических особенностей.

Катание на санках: игровые задания и соревнования в катании на санях на скорость.

Ходьба на лыжах: скользящим шагом по лыжне, заложив руки за спину 500-600 метров в медленном темпе в зависимости от погодных условий; попеременным двухшажным ходом (с палками); повороты переступанием в движении; поднимание на горку "лесенкой", "ёлочкой".

Катание на коньках: удержание равновесия и принятие исходного положения на коньках (на снегу, на льду); приседания из исходного положения; скольжение на двух ногах с разбега; повороты направо и налево во время скольжения, торможения; скольжение на правой и левой ноге, попеременно отталкиваясь.

Катание на двухколесном велосипеде, самокате: по прямой, по кругу, змейкой, объезжая препятствие, на скорость.

Плавание: погружение в воду с головой с открытыми глазами, скольжение на груди и спине, двигая ногами (вверх - вниз); проплывание в воротца, с надувной игрушкой или кругом в руках и без; произвольным стилем (от 10-15 м); упражнения комплексов гидроаэробики в воде у бортика и без опоры.

5) Формирование основ здорового образа жизни: педагог расширяет, уточняет и закрепляет представления о факторах, положительно влияющих на здоровье, роли физической культуры и спорта в укреплении здоровья; разных видах спорта (санный спорт, борьба, теннис, синхронное плавание и другие), спортивных событиях и достижениях отечественных спортсменов. Дает доступные по возрасту представления о профилактике и охране здоровья, правилах безопасного поведения в двигательной деятельности (при активном беге, прыжках, играх-эстафетах, взаимодействии с партнером, в играх и упражнениях с мячом, гимнастической палкой, скакалкой, обручем, предметами, пользовании спортивным инвентарем, оборудованием), во время туристских прогулок и экскурсий. Приучает детей следить за своей осанкой, формирует представление о том, как оказывать элементарную первую помощь, оценивать свое самочувствие; воспитывает чувство сострадания к людям с особенностями здоровья, поддерживает стремление детей заботиться о своем здоровье и самочувствии других людей.

6) Активный отдых.

Физкультурные праздники и досуги: педагоги организуют праздники (2 раза в год, продолжительностью не более 1,5 часов). Содержание праздников предусматривают сезонные спортивные упражнения, элементы соревнования, с включением игр-эстафет, спортивных игр, на базе ранее освоенных физических упражнений.

Досуг организуется 1-2 раза в месяц во второй половине дня преимущественно на свежем воздухе, продолжительностью 40-45 минут. Содержание досуга включает: подвижные игры, в том числе, игры народов России, игры-эстафеты, музыкально-ритмические упражнения, импровизацию, танцевальные упражнения, творческие задания.

Досуги и праздники направлены на решение задач приобщения к здоровому образу жизни, должны иметь социально-значимую и патриотическую тематику, посвящаться государственным праздникам, ярким спортивным событиям и достижениям выдающихся спортсменов.

Дни здоровья: проводятся 1 раз в квартал. В этот день педагог организует оздоровительные мероприятия, в том числе физкультурные досуги, и туристские прогулки.

Туристские прогулки и экскурсии организуются при наличии возможностей дополнительного сопровождения и организации санитарных стоянок.

Педагог организует пешеходные прогулки. Время перехода в одну сторону составляет 35-40 минут, общая продолжительность не более 2-2,5 часов. Время непрерывного движения 20-30 минут, с перерывом между переходами не менее 10 минут. В ходе туристской прогулки с детьми проводятся подвижные игры и соревнования, наблюдения за природой родного края, ознакомление с памятниками истории, боевой и трудовой славы, трудом людей разных профессий.

Для организации детского туризма педагог формирует представления о туризме, как форме активного отдыха, туристских маршрутах, видах туризма, правилах безопасности и ориентировки на местности: правильно по погоде одеваться для прогулки, знать содержимое походной аптечки, укладывать рюкзак весом от 500 гр. до 1 кг (более тяжелые вещи класть на дно, скручивать валиком и аккуратно укладывать запасные вещи и коврик, продукты, мелкие вещи, игрушки, регулировать лямки); преодолевать несложные препятствия на пути, наблюдать за природой и фиксировать результаты наблюдений, ориентироваться на местности, оказывать помощь товарищу, осуществлять страховку при преодолении препятствий, соблюдать правила гигиены и безопасного поведения во время туристской прогулки.

22.8. Решение совокупных задач воспитания в рамках образовательной области "Физическое развитие" направлено на приобщение детей к ценностям "Жизнь", "Здоровье", что предполагает:

воспитание осознанного отношения к жизни как основоположной ценности и здоровью как совокупности физического, духовного и социального благополучия человека;

формирование у ребёнка возрастосообразных представлений и знаний в области физической культуры, здоровья и безопасного образа жизни;

становление эмоционально-ценностного отношения к здоровому образу жизни, физическим упражнениям, подвижным играм, закаливанию организма, гигиеническим нормам и правилам;

воспитание активности, самостоятельности, самоуважения, коммуникабельности, уверенности и других личностных качеств;

приобщение детей к ценностям, нормам и знаниям физической культуры в целях их физического развития и саморазвития;

формирование у ребёнка основных гигиенических навыков, представлений о здоровом образе жизни.

III. Вариативные формы.

Часть формируемая участниками образовательных отношений

3.1. Программа по познавательному развитию детей дошкольного возраста «Обучение с увлечением»

Содержание образовательной деятельности

Содержание программы выстраивается с учетом следующих принципов:

- Принцип целостности восприятия мира предполагает наполнение жизни детей яркими впечатлениями и переживаниями от восприятия окружающего мира.

- Принцип интегративности программы заключается во взаимосвязи различных видов деятельности старших дошкольников.

- Принцип сотрудничества основывается на взаимосвязи ребенка и педагога, что обеспечивает психолого-педагогическую поддержку каждому ребенку на пути творческого развития.

- Принцип спиральности основывается на наращивании сложности одного и того же понятия на каждом новом этапе обучения.

- Принцип продуктивности и эффективности в области информационно-коммуникативных технологий.

Технологии:

- Информационные компьютерные технологии;

- Здоровьесберегающие технологии;

- Технология проведения интегрированного занятия;

- Социо-игровые технологии, приемы и методы;

- Личностно-ориентированная (деятельностная) технология.

Тематическое планирование занятий составлено по направлениям:

- Компьютерное обучение;

- свойства, признаки и составные части предметов;

- действия предметов; - элементы логики;

- развитие воображения, памяти, внимания.

Структура Программного материала

1. Овладение навыков работы на компьютере. Ознакомление с компьютером, элементарные навыки управления компьютером с помощью манипулятора «мышь». Рисование в графическом редакторе «Paint», предметное рисование. Овладение навыков работы с компьютерными игровыми развивающими программами.

Компьютерные игровые развивающие программы:

- «Мир информатики» (1-й год обучения);

- «СУПЕРДЕТКИ. Геометрия в игровой форме» (детям 3–5 лет);

- «СУПЕРДЕТКИ. Учим буквы» (детям 3–5 лет);

- «СУПЕРДЕТКИ. Тренировка внимания» (1 уровень);
- «СУПЕРДЕТКИ. Развиваем мышление» (1 уровень);
- «СУПЕРДЕТКИ. Тренировка памяти» (1 уровень);
- «Маленький гений» (сопоставления);
- «Земля до начала времен»;
- Графический редактор «Paint».

2. Свойства, признаки и составные части предметов. Свойства предмета. Предметы, обладающие указанным свойством. Сравнение двух и более предметов. Разбиение предметов на группы по заданным признакам. Целое и часть. Составные части предметов. Признаки предметов и значения признаков. Обобщение по признаку. Закономерности в значении признаков у заданных предметов.

3. Действия предметов. Последовательность действий. Последовательность действий и состояний в природе. Порядок действий, ведущий к заданной цели. Одно действие, применяемое к разным предметам.

4. Элементы логики. Истинные и ложные высказывания (правда и неправда). Отрицания (слова и фразы «наоборот», «не»). Разрешающие и запрещающие знаки.

5. Развитие творческого воображения. Наделение предметов новыми свойствами. Перенос свойств с одних предметов на другие. Поиск совпадающих свойств у разнородных предметов. Рассмотрение позитивных и негативных сторон одних и тех же свойств предметов.

3.2. Программа по художественно-эстетическому развитию детей дошкольного возраста «Танцевальная мозаика»

Содержание образовательной деятельности

Содержание занятий направлено на обеспечение разносторонней подготовки детей на основе требований хореографических и музыкальных дисциплин. Учебный материал для занятий обширен, основное его содержание составляет

упражнения для развития двигательных качеств и упражнения тренировочного характера. Это связано с тем, что одна из задач работы — развитие и совершенствование танцевальных способностей, умений и навыков. Теоретическая часть каждого раздела содержит перечень знаний, получаемых в процессе обучения: знания по музыкальной грамоте и выразительному языку танца, знания о характерных чертах и истории танца различных эпох и народов, знания по музыкальному

этикету. В практическую часть входит перечень умений и навыков: упражнений, движений, танцев. Уровень знаний и умений учащихся проверяется

во время проведения открытых уроков, утренников, смотров, конкурсов и концертов хореографических коллективов, промежуточной и итоговой аттестации.

Основные методы обучения

Метод использования слова — универсальный метод обучения. С его помощью решаются различные задачи: раскрывается содержание музыкальных произведений, объясняются элементарные основы музыкальной грамоты, описывается техника движений в связи с музыкой и др. Это определяет разнообразие методических приёмов использования слова в обучении:

рассказ, беседа, обсуждение, объяснение,

словесное сопровождение движений под музыку и т.д.

Формы обучения, используемые в образовательной деятельности

По составу участников:

фронтальные;

групповые;

индивидуальные.

По способу организации учебно-воспитательной деятельности:

учебное занятие; репетиционная деятельность; концертная деятельность; работа с родителями; досуговые.

3.3. Формы реализации Основной образовательной программы в соответствии с видом детской деятельности и возрастными особенностями детей:

В раннем возрасте (1 год - 3 года):

предметная деятельность (орудийно-предметные действия - ест ложкой, пьёт из кружки и другое);

экспериментирование с материалами и веществами (песок, вода, тесто и другие);

ситуативно-деловое общение со взрослым и эмоционально-практическое со сверстниками под руководством взрослого;

двигательная деятельность (основные движения, общеразвивающие упражнения, простые подвижные игры);

игровая деятельность (отобразительная и сюжетно-отобразительная игра, игры с дидактическими игрушками);

речевая (понимание речи взрослого, слушание и понимание стихов, активная речь);

изобразительная деятельность (рисование, лепка) и конструирование из мелкого и крупного строительного материала;

самообслуживание и элементарные трудовые действия (убирает игрушки, подметает веником, поливает цветы из лейки и другое);

музыкальная деятельность (слушание музыки и исполнительство, музыкально-ритмические движения).

В дошкольном возрасте (3 года - 8 лет):

игровая деятельность (сюжетно-ролевая, театрализованная, режиссерская, строительно-конструктивная, дидактическая, подвижная и другие);

общение со взрослым (ситуативно-деловое, внеситуативно-познавательное, внеситуативно-личностное) и сверстниками (ситуативно-деловое, внеситуативно-деловое);

речевая деятельность (слушание речи взрослого и сверстников, активная диалогическая и монологическая речь);

познавательно-исследовательская деятельность и экспериментирование;

изобразительная деятельность (рисование, лепка, аппликация) и конструирование из разных материалов по образцу, условию и замыслу ребёнка;

двигательная деятельность (основные виды движений, общеразвивающие и спортивные упражнения, подвижные и элементы спортивных игр и другие);

элементарная трудовая деятельность (самообслуживание, хозяйственно-бытовой труд, труд в природе, ручной труд);

музыкальная деятельность (слушание и понимание музыкальных произведений, пение, музыкально-ритмические движения, игра на детских музыкальных

3.4. Методы обучения Основной образовательной программы:

1) при использовании информационно-рецептивного метода предъявляется информация, организуются действия ребёнка с объектом изучения (распознающее наблюдение, рассматривание картин, демонстрация кино- и диафильмов, просмотр компьютерных презентаций, рассказы педагога или детей, чтение);

2) репродуктивный метод предполагает создание условий для воспроизведения представлений и способов деятельности, руководство их выполнением (упражнения на основе образца педагога, беседа, составление рассказов с опорой на предметную или предметно-схематическую модель);

3) метод проблемного изложения представляет собой постановку проблемы и раскрытие пути её решения в процессе организации опытов, наблюдений;

4) при применении эвристического метода (частично-поискового) проблемная задача делится на части - проблемы, в решении которых принимают участие дети (применение представлений в новых условиях);

5) исследовательский метод включает составление и предъявление проблемных ситуаций, ситуаций для экспериментирования и опытов (творческие задания, опыты, экспериментирование). Для решения задач воспитания и обучения широко применяется метод проектов. Он способствует развитию у детей исследовательской активности, познавательных интересов, коммуникативных и творческих способностей, навыков сотрудничества и другое. Выполняя совместные проекты, дети получают представления о своих возможностях, умениях, потребностях.

3.5. Средства реализации программы

В дошкольном учреждении созданы определенные условия для реализации Основной образовательной программы

Каждая групповая ячейка состоит из приемной, где располагаются индивидуальные шкафы для раздевания детей, выставки творческих достижений, как самих детей, так и творческие работы совместно с родителями. Пространство игровой комнаты организовано для ведения непрерывной образовательной деятельности с использованием различных развивающих и обучающих игр, книг, материалов для творчества. Обилие различного игрового оборудования позволяет найти каждому ребёнку интересное для него в текущий момент занятие.

Особое внимание в детском саду мы уделяем развитию творческих и интеллектуальных способностей детей.

Студия «Белая ладья» - образовательная деятельность в студии направлена на повышение уровня интеллектуального развития детей, умение концентрировать внимание на решение задач в условиях ограниченного времени, умение анализировать возникающие ситуации и делать выводы, воспитание целеустремлённости, терпения и характера.

В студии есть интерактивная доска, проектор, что обеспечивает наглядное сопровождение образовательного процесса, есть наличие напольных, настенных шахмат, комплект настольных шахмат на подгруппу детей, электронные шахматы, которые позволяют воспитанникам отрабатывать практические навыки самостоятельно (соответствующий голосой сигнал сообщает о верном или неверном выборе хода шахматной фигурой). Также в студии находятся настенные панели игр «Пятнашки», «Крестики – нолики».

Студия речевого развития «От «А» до «Я» - основная цель данного студийного помещения: максимальное содействие развитию детей путем логопедического

воздействия на уровень усвоения готовности к обучению в школе, освоение детьми коммуникативной функции языка в соответствии с возрастными нормами.

Для реализации коррекционно-образовательных задач, в помощь учителю-логопеду и педагогам ДОО, в студии есть интерактивный логопедический комплекс, «Сундучок логопедических технологий», наборы игровых и учебных пособий для индивидуально-подгрупповых и индивидуальных занятий с воспитанниками, соответствующий методический инструментарий.

Студия «Пластилиновая ворона» - формирование творческой личности – одна из наиболее важных задач педагогической теории и практики на современном этапе. Наиболее эффективное средство для этого – изобразительная деятельность ребенка.

Для проявления индивидуально-личностных предпочтений в художественном творчестве, в студийном помещении есть наличие 10 детских гончарных кругов, интерактивная доска, проектор для просмотра необходимого учебного материала, а также знакомства воспитанников с образцами искусства.

Студия «Нескучных наук - помогает педагогам ДОО в наиболее доступной и привлекательной, игровой форме, достигнуть нового качества знаний, развивает логическое мышление детей, усиливает творческую составляющую учебного процесса, максимально способствуя повышению качества образования среди дошкольников.

Студия представлена 10 компьютерами для детей, 1 компьютер для педагога для проведения образовательной ситуации «Обучение с увлечением» (часть ООП, формируемая участниками образовательных отношений) для детей 5-7 лет.

В студии есть центр конструктивного моделирования, который представлен наборами конструкторов: «POLIDRON», конструктор-трансформер, магнитный конструктор, блочный, электронный.

Научная интерактивная лаборатория «НАУРАША» направлена на формирование у детей старшего дошкольного возраста интереса исследовать окружающий мир и проявления стремления к новым знаниям. 8 научных «сцен» «введут» детей в область познания физики, химии, биологии.

Научная «Метеостанция» пополняет знания воспитанников в области метеорологии: установление взаимосвязи между погодными и природными явлениями в окружающем мире.

«Весовая лаборатория» - формирует познавательную активность дошкольников посредством опытно-экспериментальной деятельности.

Музыкальный зал служит для проведения праздников, досугов, организованной образовательной деятельности по художественно-эстетическому развитию воспитанников (музыкальное, хореографическое искусство). Оборудование музыкального зала предполагает осуществление интегрированного подхода в деятельности работающих педагогов, что позволяет придать воспитательному процессу направленный характер (фортепиано, синтезатор, музыкальный центр, мультимедийная система, ноутбук, проектор, экран для транслирования обучающих фильмов, показа презентаций, музыкальные, шумовые инструменты, подобранные в соответствии с возрастной периодизацией

воспитанников, костюмерная с наличием карнавальных костюмов для детей и взрослых).

Спортивный зал оснащен современным оборудованием, что позволяет продуктивно работать с детьми. У центральной стены - детский игровой комплекс: гимнастическая стенка с набором приставных досок и лестниц, канатов, разновысотных бумов - все это повышает интерес детей к физкультуре, увеличивает эффективность занятий, позволяет упражняться во всех видах основных движений. Интерактивный комплекс «Играем. Двигаемся. Развиваемся», способствующий развитию не только физкультурно-двигательных навыков у дошкольников, но и имеющий огромное значение в речевом и интеллектуальном развитии. Интерактивный пол в зале представляет собой создание специальную проекцию, которая активизируется «оживает» только в том случае, если ребенок наступает ногами на поверхность пола (дети оказываются то на футбольном поле, то в поле, то на морском дне). Модули, маты, координационные дорожки, стойки для прыжков в высоту. Для общего развития детей предусмотрено тренажерное оборудование. Большую роль в развитии физических качеств дошкольников имеют спортивные игры, которые способствуют совершенствованию деятельности основных физиологических систем организма, формированию таких нравственных качеств, как умение добиваться цели и сотрудничать, проявлять выдержку и настойчивость, действовать в коллективе, в команде. В 2022 году для развития быстроты, ловкости, координации движений, воли, настойчивости, развития ловкости, точности, быстроты рук, был приобретен теннисный стол.

Территория образовательного учреждения располагает необходимым количеством групповых прогулочных площадок, которые оборудованы теньевыми навесами и малыми архитектурными формами. Спортивным покрытием для проведения подвижных и спортивных игр, имеет безопасное для детей специальное покрытие.

Наличие студийных помещений в ДОО позволяет создавать условия для полноценного развития детей, способствует реализации дополнительного образования воспитанников.

3.6. Особенности образовательной деятельности разных видов и культурных практик.

Образовательная деятельность организуется как совместная деятельность педагога и детей, самостоятельная деятельность детей. В зависимости от решаемых образовательных задач, желаний детей, их образовательных потребностей, педагог может выбрать один или несколько вариантов совместной деятельности:

- 1) совместная деятельность педагога с ребёнком, где, взаимодействуя с ребёнком, он выполняет функции педагога: обучает ребёнка чему-то новому;
- 2) совместная деятельность ребёнка с педагогом, при которой ребёнок и педагог - равноправные партнеры;

3) совместная деятельность группы детей под руководством педагога, который на правах участника деятельности на всех этапах её выполнения (от планирования до завершения) направляет совместную деятельность группы детей;

4) совместная деятельность детей со сверстниками без участия педагога, но по его заданию. Педагог в этой ситуации не является участником деятельности, но выступает в роли её организатора, ставящего задачу группе детей, тем самым, актуализируя лидерские ресурсы самих детей;

5) самостоятельная, спонтанно возникающая, совместная деятельность детей без всякого участия педагога. Это могут быть самостоятельные игры детей (сюжетно-ролевые, режиссерские, театрализованные, игры с правилами, музыкальные и другое), самостоятельная изобразительная деятельность по выбору детей, самостоятельная познавательно-исследовательская деятельность (опыты, эксперименты и другое).

Формы и методы организации образовательного процесса с дошкольниками в ДОУ

| Направление деятельности | Методы | Форма проведения |
|-----------------------------------|---|---|
| Реализация проектной деятельности | Внутрисадовые проекты | «Двигаемся, играем, развиваемся», «Юные инженеры», «Мир музыки», «Исследователи и испытатели», «Главное вместе», «Народная кукла», «Юные финансисты», «Юные инженеры», «Гамбов-архитектурный» |
| | Социально-творческий проект | «Мир природы родного края» по художественному краеведению |
| | Познавательные | «Белая ладья» по формированию познавательной активности посредством интеллектуальной игры в шахматы |
| Организация культурных практик | Совместная игра | Сюжетно-ролевая, режиссёрская, игдраматизация, строительно-конструктивные игры. |
| | Музейная деятельность | Создание мини-музеев в целях воспитания нравственных качеств личности дошкольников посредством ознакомления с историей, культурой родного народа, города, страны. |
| | Ситуация общения и накопления положительного социально-эмоционального опыта | Ситуация реально-практического характера (оказание помощи малышам, старшим), условно-вербального характера (на основе жизненных сюжетов литературных произведений) и имитационно-игровые. |
| | Творческие мастерские | Создание книг-самоделок, детских открыток, составление маршрутов путешествия на природу, оформление коллекций, создание продуктов детского рукоделия. |

| | | |
|-----------------------------|--|--|
| | Литературно-театральные гостиные | Организация восприятия музыкальных и литературных произведений, творческую деятельность детей и свободное общение воспитателя и детей на литературном или музыкальном материале. |
| | Сенсорный и интеллектуальный тренинг (совместно с педагогом-психологом). | Развивающие игры, логические упражнения, занимательные задачи. |
| | Детский досуг | Вид деятельности, целенаправленно организуемый взрослыми для игры, развлечения, отдыха. |
| Педагогическое волонтерство | Кружковая работа | Организация совместной образовательной деятельности с детьми в соответствии от дополнительного профессионального направления деятельности педагога (партерная гимнастика, «Веселый оркестр», «Фитбол-гимнастика», «Волшебный мир красок», «Речевичок», «Умнички» (экспериментирование) |

3.7. Формы, способы, методы и средства реализации программы педагог определяет самостоятельно в соответствии с задачами воспитания и обучения, возрастными и индивидуальными особенностями детей, спецификой их образовательных потребностей и интересов. Существенное значение имеют сформировавшиеся у педагога практики воспитания и обучения детей, оценка результативности форм, методов, средств образовательной деятельности применительно к конкретной возрастной группе детей.

Согласно ФГОС ДО педагог может использовать различные формы реализации Федеральной программы в соответствии с видом детской деятельности и возрастными особенностями детей:

1) в младенческом возрасте (2 месяца - 1 год):

непосредственное эмоциональное общение со взрослым;

двигательная деятельность (пространственно-предметные перемещения, хватание, ползание, ходьба, тактильно-двигательные игры);

предметно-манипулятивная деятельность (орудийные и соотносящие действия с предметами);

речевая (слушание и понимание речи взрослого, гуление, лепет и первые слова);

элементарная музыкальная деятельность (слушание музыки, танцевальные движения на основе подражания, музыкальные игры);

2) в раннем возрасте (1 год - 3 года):

предметная деятельность (орудийно-предметные действия - ест ложкой, пьет из кружки и другое);

экспериментирование с материалами и веществами (песок, вода, тесто и другие);

ситуативно-деловое общение со взрослым и эмоционально-практическое со сверстниками под руководством взрослого;

двигательная деятельность (основные движения, общеразвивающие упражнения, простые подвижные игры);

игровая деятельность (отобразительная и сюжетно-отобразительная игра, игры с дидактическими игрушками);

речевая (понимание речи взрослого, слушание и понимание стихов, активная речь);

изобразительная деятельность (рисование, лепка) и конструирование из мелкого и крупного строительного материала;

самообслуживание и элементарные трудовые действия (убирает игрушки, подметает веником, поливает цветы из лейки и другое);

музыкальная деятельность (слушание музыки и исполнительство, музыкально-ритмические движения).

3) в дошкольном возрасте (3 года - 8 лет):

игровая деятельность (сюжетно-ролевая, театрализованная, режиссерская, строительно-конструктивная, дидактическая, подвижная и другие);

общение со взрослым (ситуативно-деловое, внеситуативно-познавательное, внеситуативно-личностное) и сверстниками (ситуативно-деловое, внеситуативно-деловое);

речевая деятельность (слушание речи взрослого и сверстников, активная диалогическая и монологическая речь);

познавательно-исследовательская деятельность и экспериментирование;

изобразительная деятельность (рисование, лепка, аппликация) и конструирование из разных материалов по образцу, условию и замыслу ребёнка;

двигательная деятельность (основные виды движений, общеразвивающие и спортивные упражнения, подвижные и элементы спортивных игр и другие);

элементарная трудовая деятельность (самообслуживание, хозяйственно-бытовой труд, труд в природе, ручной труд);

музыкальная деятельность (слушание и понимание музыкальных произведений, пение, музыкально-ритмические движения, игра на детских музыкальных инструментах).

3.8. Описание образовательной деятельности

Организация деятельности взрослых и детей по реализации Программы осуществляется в двух основных моделях организации образовательного процесса: совместной деятельности взрослых и детей и самостоятельной деятельности детей. Решение задач в рамках первой модели осуществляется как в виде непосредственно образовательной деятельности, так и в виде образовательной деятельности, осуществляемой в ходе режимных моментов. Формы организации детей: групповые, подгрупповые, индивидуальные, межгрупповая форма объединения детей смежного возраста, проектная форма организации детей, объединение детей и взрослых для совместной деятельности (экскурсии, посещение музеев, библиотеки, театров и т.д.).

Образовательная деятельность в дошкольном учреждении регламентируется учебным планом, составленным в соответствии с требованиями СанПиНа:

- группа общеразвивающей программы для детей от 2 до 3 лет – 10 занятий (1 час 40 мин)

- группа общеобразовательной направленности для детей от 3 до 4 лет – 10 занятий (2 часа 30 мин);

- группа общеразвивающей направленности для детей от 5 до 6 лет – 13 (5 час.25 мин);

- группа общеразвивающей направленности для детей от 6 до 7 лет – 15 занятий (7 час 30 мин).

Организованная образовательная деятельность организуется с детьми на основе реализации принципов развивающего обучения и использования

здоровьесберегающих технологий. Между различными видами детской деятельности предусмотрены перерывы длительностью 10 минут.

Дополнительное образование дошкольников (кружковая работа, платные услуги по запросу детей и родителей) осуществляют воспитатели и специалисты.

Структура образовательной деятельности

1. Утренний образовательный блок с 7.00 (7.30) до 9.00 включает в себя:

- совместную деятельность воспитателя с детьми;
- свободную самостоятельную деятельность детей.

2. Развивающий образовательный блок (с 9.00 до 11.00, с 16.10 до 17.00 в соответствии с учебным планом) представляет собой организацию непосредственно образовательной деятельности детей (проведение педагогических мероприятий и занятий с детьми 6-7 лет).

3. Вечерний образовательный блок, продолжительностью с 16.00 до (18.00)19.00 включает в себя:

- совместную деятельность воспитателя с детьми;
- свободную самостоятельную деятельности детей
- организованную образовательную деятельность (педагогические мероприятия в соответствии с учебным планом), а также в рамках реализации задач коррекционно-развивающей работы, системы дополнительного образования.

Непосредственно образовательная деятельность по реализации образовательных областей «Познавательное развитие», «Речевое развитие», требующая от детей повышенной познавательной активности и умственного напряжения, организуется в первой половине дня.

Выявление у воспитанников речевых проблем обусловило определение в режиме дня детей старшего дошкольного возраста времени для оказания им коррекционной помощи, которая осуществляется учителями-логопедами в рамках логопедического пункта, временной логопедической группы.

Совместная деятельность, осуществляемая в ходе режимных моментов, предусматривает решение образовательных задач для каждого возраста в рамках организации утреннего и вечернего времени, подготовки к принятию пищи и организации питания детей, подготовки к прогулке и ее проведения, организации сна детей и т.д.

Взаимодействие педагогов дошкольного учреждения с воспитанниками в рамках организации их совместной деятельности направлена на установление неформальных партнерских отношений, определяющих непосредственную включенность педагога в деятельность наравне с детьми,

создание ситуаций добровольного присоединения детей к предложенной деятельности без психического и дисциплинарного для воспитанников принуждения. В связи с этим в возрастных группах присутствуют «традиционные моменты», связанные с приходом и уходом детей, выбором дежурных, поздравлением именинников и т.д.

Деятельность педагогов-специалистов с детьми в рамках определенной возрастной группы определяется циклограммой деятельности на неделю.

Самостоятельная деятельность детей определяется решением задач их развития в рамках каждого группового пространства, которое отражает особенности и специфику развития воспитанников на определенных этапах. Правильно организованная предметная среда помогает воспитателям не только умело организовать свободную деятельность детей, но и способствовать развитию психических процессов, подготавливающих переход детей из одного возрастного периода в другой.

Освоение комплексной программы «Детство» основывается на комплексно-тематическом принципе построения образовательного процесса, в основу которого положена идея интеграции содержания разных образовательных областей вокруг единой общей темы в соответствии с возрастными возможностями и особенностями воспитанников, спецификой и возможностями образовательных областей.

При составлении учебного плана необходимым условием является соблюдение предельно допустимой нагрузки. В середине учебного года (февраль) для детей предусмотрены каникулы (1 неделя), во время которых проводится непосредственно образовательная и самостоятельная деятельность с детьми только физического и художественно-эстетического направлений.

Освоение Программы реализует воспитательно-образовательный процесс для детей в возрасте от 2 до 7 лет и основывается на комплексно-тематическом принципе построения образовательного процесса, в основу которого положена идея интеграции содержания разных образовательных областей вокруг единой общей темы в соответствии с возрастными возможностями и особенностями воспитанников, спецификой и возможностями образовательных областей.

Программа определяет содержание и организацию образовательного процесса для дошкольников и направлена на формирование общей культуры, развитие физических, интеллектуальных и личностных качеств, формирование предпосылок учебной деятельности, обеспечивающих социальную успешность, сохранение и укрепление здоровья детей

дошкольного возраста. Образовательная программа соответствует критериям полноты, необходимости и достаточности, обеспечивает единство воспитательных, развивающих и обучающих целей и задач образования детей дошкольного возраста, в процессе реализации которых формируются такие знания, умения и навыки, которые имеют непосредственное отношение к развитию детей дошкольного возраста. Программа строится с учетом принципа интеграции образовательных областей в соответствии с возрастными возможностями и особенностями детей, предусматривает решение образовательных задач в совместной деятельности взрослого и ребенка, в рамках непосредственно образовательной деятельности и в ходе проведения режимных моментов. Программа предполагает построение образовательного процесса на адекватных возрасту формах работы с детьми, основой их которых является – игра.

Согласно требованиям СанПиН 1.2.3685-21 в режиме дня предусмотрено время для проведения занятий. Занятие рассматривается как дело, занимательное и интересное детям, развивающее их; как деятельность, направленная на освоение детьми одной или нескольких образовательных областей, или их интеграцию с использованием разнообразных форм и методов работы, выбор которых осуществляется педагогам самостоятельно.

**Модель организации образовательного процесса в детском саду
на 1 день
Младший дошкольный возраст**

| Направления развития ребенка | 1-я половина дня | 2-я половина дня |
|------------------------------------|---|--|
| Социально-коммуникативное развитие | Утренний прием детей и оценка эмоционального настроения; формирование навыков культуры еды; формирование навыков самообслуживания и предпосылок трудовой деятельности; формирование навыков культуры общения и поведения, сюжетно-ролевые игры; эстетика быта | Эстетика труда, трудовые поручения; тематические досуги в игровой форме; игры с ряжением; общение младших и старших детей (совместные игры, спектакли); ОБЖ – беседы и игровые ситуации; работа в книжном уголке |
| Познавательное развитие | Непосредственно образовательная деятельность; наблюдения в природе; целевые прогулки и экскурсии на участке детского сада; простейшее экспериментирование | Занятия; досуги; индивидуальная работа; развивающие игры |
| Речевое развитие | Режимные моменты, непосредственно образовательная деятельность, индивидуальная работа, самостоятельная | Занятия; досуги; индивидуальная работа; дидактические, сюжетно- |

| | | |
|-------------------------------------|---|---|
| | деятельность детей; | ролевые игры |
| Художественно-эстетическое развитие | Наблюдения и экскурсии в природу; целевые прогулки; работа в уголке по изобразительности | Занятия; музыкальные и театральные досуги; самостоятельная творческая деятельность: изобразительная деятельность; театрализованная деятельность; творчество и игры; творческие проекты |
| Физическое развитие | Прием детей на воздухе в теплое и сухое время года; утренняя гимнастика (подвижные игры игровые сюжеты); гигиенические процедуры (умывание, полоскание рта); закаливание (облегченная форма одежды, солнечные ванны в летнее время, воздушные ванны); физкультурные занятия; физкультминутки; прогулка (подвижные игры, индивидуальная работа, самостоятельная двигательная деятельность) | Дневной сон с доступом свежего воздуха; гимнастика пробуждения; закаливание (обширное умывание после сна); физкультурные досуги (игры и развлечения); прогулка (индивидуальная работа); подвижные игры; самостоятельная двигательная деятельность |

**Модель организации образовательного процесса в детском саду
на 1 день
Старший дошкольный возраст**

| Направления развития | 1-я половина дня | 2-я половина дня |
|------------------------------------|--|---|
| Социально-коммуникативное развитие | Утренний прием детей и оценка эмоционального настроения; формирование навыков культуры еды; развитие навыков культуры общения и поведения, сюжетно-ролевые игры; эстетика быта | Воспитание в процессе хозяйственно-бытового труда и труда в природе; тематические досуги в игровой форме; игры с ряжением; общение младших и старших детей (совместные игры, спектакли); ОБЖ – беседы и игровые ситуации; работа в книжном уголке |
| Познавательное развитие | Непосредственно образовательная деятельность; наблюдения в природе; целевые прогулки и экскурсии на участке детского сада; экспериментирование | Занятия; интеллектуальные досуги (КВН, викторина); индивидуальная работа; развивающие игры; занятия по интересам, клубная деятельность, работа по проектам |
| Речевое развитие | Режимные моменты, непосредственно образовательная деятельность, индивидуальная работа, самостоятельная деятельность детей; развивающие игры; | Занятия, занятия по интересам, (кружки, работа по проектам), КВН, викторина, |
| Художественно-эстетическое | Непосредственно образовательная деятельность; | Занятия; музыкальные и театральные досуги; |

| | | |
|---------------------|---|--|
| развитие | наблюдения и экскурсии в природу; целевые прогулки; работа в уголке изодеятельности; посещение детских спектаклей; посещение детской библиотеки | самостоятельная творческая деятельность: изобразительная деятельность; театрализованная деятельность; клубная деятельность, творческие проекты |
| Физическое развитие | Прием детей на воздухе в теплое и сухое время года; утренняя гимнастика; гигиенические процедуры (умывание, полоскание рта); закаливание (облегченная форма одежды, солнечные ванны в летнее время, воздушные ванны, полоскание горла); непосредственно образовательная деятельность: физкультурные занятия, ритмопластика, прогулка (подвижные игры, индивидуальная работа, самостоятельная двигательная деятельность) | Дневной сон с доступом свежего воздуха; гимнастика пробуждения; закаливание (обширное умывание после сна, контрастные воздушные ванны); физкультурные досуги (игры и развлечения); прогулка (индивидуальная работа); подвижные игры; самостоятельная двигательная деятельность |

Во вторую половину дня педагог может организовывать культурные практики. Они расширяют социальные и практические компоненты содержания образования, способствуют формированию у детей культурных умений при взаимодействии со взрослым и самостоятельной деятельности. Ценность культурных практик состоит в том, что они ориентированы на проявление детьми самостоятельности и творчества, активности и инициативности в разных видах деятельности, обеспечивают их продуктивность. К культурным практикам относят игровую, продуктивную, познавательно-исследовательскую, коммуникативную практики, чтение художественной литературы

3.9. Особенности взаимодействия педагогического коллектива с семьями обучающихся.

Главными целями взаимодействия педагогического коллектива ДОО с семьями обучающихся дошкольного возраста являются:

обеспечение психолого-педагогической поддержки семьи и повышение компетентности родителей (законных представителей) в вопросах образования, охраны и укрепления здоровья детей младенческого, раннего и дошкольного возрастов;

обеспечение единства подходов к воспитанию и обучению детей в условиях ДОО и семьи; повышение воспитательного потенциала семьи.

Достижение этих целей должно осуществляться через решение основных задач:

1) информирование родителей (законных представителей) и общественности относительно целей ДО, общих для всего образовательного пространства Российской Федерации, о мерах господдержки семьям, имеющим детей дошкольного возраста, а также об образовательной программе, реализуемой в ДОО;

2) просвещение родителей (законных представителей), повышение их правовой, психолого-педагогической компетентности в вопросах охраны и укрепления здоровья, развития и образования детей;

3) способствование развитию ответственного и осознанного родительства как базовой основы благополучия семьи;

4) построение взаимодействия в форме сотрудничества и установления партнёрских отношений с родителями (законными представителями) детей младенческого, раннего и дошкольного возраста для решения образовательных задач;

5) вовлечение родителей (законных представителей) в образовательный процесс.

Построение взаимодействия с родителями (законными представителями) должно придерживаться следующих принципов:

1) приоритет семьи в воспитании, обучении и развитии ребёнка: в соответствии с Законом об образовании у родителей (законных

представителей) обучающихся не только есть преимущественное право на обучение и воспитание детей, но именно они обязаны заложить основы физического, нравственного и интеллектуального развития личности ребёнка;

2) открытость: для родителей (законных представителей) должна быть доступна актуальная информация об особенностях пребывания ребёнка в группе; каждому из родителей (законных представителей) должен быть предоставлен свободный доступ в ДОО; между педагогами и родителями (законными представителями) необходим обмен информацией об особенностях развития ребёнка в ДОО и семье;

3) взаимное доверие, уважение и доброжелательность во взаимоотношениях педагогов и родителей (законных представителей): при взаимодействии педагогу необходимо придерживаться этики и культурных правил общения, проявлять позитивный настрой на общение и сотрудничество с родителями (законными представителями); важно этично и разумно использовать полученную информацию как со стороны педагогов, так и со стороны родителей (законных представителей) в интересах детей;

4) индивидуально-дифференцированный подход к каждой семье: при взаимодействии необходимо учитывать особенности семейного воспитания, потребности родителей (законных представителей) в отношении образования ребёнка, отношение к педагогу и ДОО, проводимым мероприятиям; возможности включения родителей (законных представителей) в совместное решение образовательных задач;

5) возрастосообразность: при планировании и осуществлении взаимодействия необходимо учитывать особенности и характер отношений ребёнка с родителями (законными представителями), прежде всего, с матерью (преимущественно для детей младенческого и раннего возраста), обусловленные возрастными особенностями развития детей.

Система работы МБДОУ с семьями детей

| Принципы работы с родителями | Методы изучения семьи |
|--|---|
| <p>Целенаправленность, систематичность, плановость</p> <p>Дифференцированный подход к работе с родителями с учетом многоаспектной спецификации каждой семьи</p> <p>Возрастной характер работы с родителями</p> <p>Доброжелательность. открытость</p> | <p>Анкетирование</p> <p>Наблюдение за ребенком</p> <p>Посещение семьи ребенка</p> <p>Обследование семьи инспектором по охране правд детства</p> <p>Беседа с ребенком</p> <p>Беседа с родителями</p> |

| Формы работы с семьей | | |
|-------------------------------------|---|---|
| Общие, групповые, индивидуальные | Родительские собрания, педагогические консультации, беседы, семинары, конференции, | Совместное проведение досугов, праздников, акции, семейные конкурсы |
| Дни открытых дверей | Педагогическая гостиная | |

В работе с семьей, наряду с традиционными, используются новые формы работы:

- дни открытых дверей;
- участие семей в социально значимых акциях, мероприятиях;
- участие родителей в образовательной деятельности, занятиях, праздниках, детско-родительских творческих конкурсах, круглых столах;
- выпуск газеты детского сада (1 раз в квартал).

3.10. Взаимодействие ДОО с партнерами

Деловые партнерские отношения с социальными институтами детства строятся на основе договоров, направлены на обеспечение комплекса условий здоровьесбережения и физического развития детей, развитие познавательно-речевой сферы, расширение социальных контактов.

Активное сотрудничество МБДОУ «Детский сад «Волшебная страна» с учреждениями образования, культуры, социальными институтами позволяет успешно ориентироваться в новых требованиях, предъявляемых к дошкольному образованию, своевременно корректировать свою деятельность в зависимости от достижений психолого-педагогической науки и требований социума. Коллектив детского сада выстраивает систему взаимодействия с социумом.

С 2018 года детский сад на договорной основе будет осуществлять сотрудничество с отделением «Дошкольное образование» ТОГООУ СПО «Педагогический колледж». Такое «обучение действием» является перспективным направлением при подготовке педагогических кадров.

Сотрудничество с ТОГБУЗ «ГКБ им В.Н.Коваля г.Тамбова», городской психолого-медико-педагогической комиссией расширяет спектр возможностей по организации оздоровительной, коррекционной работы в учреждении. Сотрудничество с ТОГБУК «Тамбовский областной краеведческий музей» способствует приобщению дошкольников к истории родного края, страны, воспитанию нравственно-патриотических качеств личности. взаимодействие со студенческим театром при ФОГБОУ им Г.Р.Державина, с Тамбовской областной филармонией, с Тамбовским молодежным театром, с областной Тамбовской картинной галереей способствует обогащению эмоциональных впечатлений, эстетических переживаний у дошкольников при посещении ими театральных постановок, концертных программ и экскурсий.

3.11. Направления и задачи коррекционно-развивающей работы.

КРР и (или) инклюзивное образование в ДОО направлено на обеспечение коррекции нарушений развития у различных категорий детей (целевые группы), включая детей с ООП, в том числе детей с ОВЗ и детей-инвалидов; оказание им квалифицированной помощи в освоении Программы, их разностороннее развитие с учётом возрастных и индивидуальных особенностей, социальной адаптации.

Задачи КРР на уровне ДО:

- определение ООП обучающихся, в том числе с трудностями освоения Федеральной программы и социализации в ДОО;
- своевременное выявление обучающихся с трудностями социальной адаптации, обусловленными различными причинами;
- осуществление индивидуально ориентированной психолого-педагогической помощи обучающимся с учётом особенностей их психического и (или) физического развития, индивидуальных возможностей и потребностей (в соответствии с рекомендациями психолого-медико-педагогической комиссии или психолого-педагогического консилиума образовательной организации (далее - ППК);
- оказание родителям (законным представителям) обучающихся консультативной психолого-педагогической помощи по вопросам развития и воспитания детей дошкольного возраста;
- содействие поиску и отбору одаренных обучающихся, их творческому развитию;
- выявление детей с проблемами развития эмоциональной и интеллектуальной сферы;
- реализация комплекса индивидуально ориентированных мер по ослаблению, снижению или устранению отклонений в развитии и проблем поведения.

Содержание КРР для каждого обучающегося определяется с учётом его ООП на основе рекомендаций ППК ДОО.

В образовательной практике определяются нижеследующие категории целевых групп обучающихся для оказания им адресной психологической помощи и включения их в программы психолого-педагогического сопровождения:

- 1) нормотипичные дети с нормативным кризисом развития;
- 2) обучающиеся с ООП:

с ОВЗ и (или) инвалидностью, получившие статус в порядке, установленном законодательством Российской Федерации;

Комплектование групп осуществляется по возрастному принципу, на основании рекомендаций городской психолого-медико-педагогической комиссии (для детей с ОНР – воспитание и обучение по адаптированной программе для детей с ОНР (по уровням), для детей с ЗПР - воспитание и обучение проводится по адаптированной программе для детей с ЗПР).

В учреждении работает 1 логопедический пункт. В 2023-2024 учебном году в коррекционно-логопедической помощью охвачено 25 воспитанника от 5 до 6 лет. Коррекционная работа с воспитанниками с тяжелыми нарушениями развития осуществляется по индивидуальным образовательным маршрутам.

Комплектование детьми логопедического пункта будет производиться ежегодно с 1 апреля по 1 июня с согласия родителей (законных представителей) и по заключению городской психолого-медико-педагогической комиссии на учебный год. В остальное время проводится доукомплектование логопедического пункта в соответствии с установленными нормативами.

В логопедический пункт зачисляются дети, имеющие, как правило, фонетическое, фонетико-фонематическое недоразвитие речи.

Образовательная деятельность проводится в форме подгрупповой и индивидуальной работы. Продолжительность индивидуальной и подгрупповой работы зависит от речевого диагноза, возраста, индивидуальных и психофизических особенностей развития ребёнка. Периодичность индивидуальных занятий определяется тяжестью речевого развития. Ответственным за посещение детьми занятий в логопедическом пункте является учитель-логопед и заместитель заведующего.

Эффективность коррекционной работы логопедического пункта определяется по итогам обследования детей на заседаниях городской психолого-медико-педагогической комиссии.

Многоуровневое психолого-логопедическое обследование проводится:

- со всеми детьми в возрасте 5 лет – апрель,
- с детьми 5–7 лет, получающими логопедическую помощь согласно рекомендациям ПМПК, – 3 раза в год (сентябрь, январь-февраль, апрель-май),
- с детьми в возрасте 3 – 4,5 лет – в течение года по запросу родителей, педагогов,
- с вновь поступившими детьми в возрасте 5 – 7 лет, не прошедшими обследование на ГППМК г. Тамбова – в течение года.

Диагностическая работа включает:

своевременное выявление детей, нуждающихся в психолого-педагогическом сопровождении;

раннюю (с первых дней пребывания обучающегося в ДОО) диагностику отклонений в развитии и анализ причин трудностей социальной адаптации;

комплексный сбор сведений об обучающемся на основании диагностической информации от специалистов разного профиля;

определение уровня актуального и зоны ближайшего развития обучающегося с ОВЗ, с трудностями в обучении и социализации, выявление его резервных возможностей;

изучение уровня общего развития обучающихся (с учётом особенностей нозологической группы), возможностей вербальной и невербальной коммуникации со сверстниками и взрослыми;

изучение развития эмоционально-волевой сферы и личностных особенностей обучающихся;

изучение индивидуальных образовательных и социально-коммуникативных потребностей обучающихся;

изучение социальной ситуации развития и условий семейного воспитания ребёнка;

изучение уровня адаптации и адаптивных возможностей обучающегося

; изучение направленности детской одаренности;

изучение, констатацию в развитии ребёнка его интересов и склонностей, одаренности;

мониторинг развития детей и предупреждение возникновения психолого-педагогических проблем в их развитии;

выявление детей-мигрантов, имеющих трудности в обучении и социально-психологической адаптации, дифференциальная диагностика и оценка этнокультурной природы имеющих трудности;

всестороннее психолого-педагогическое изучение личности ребёнка;

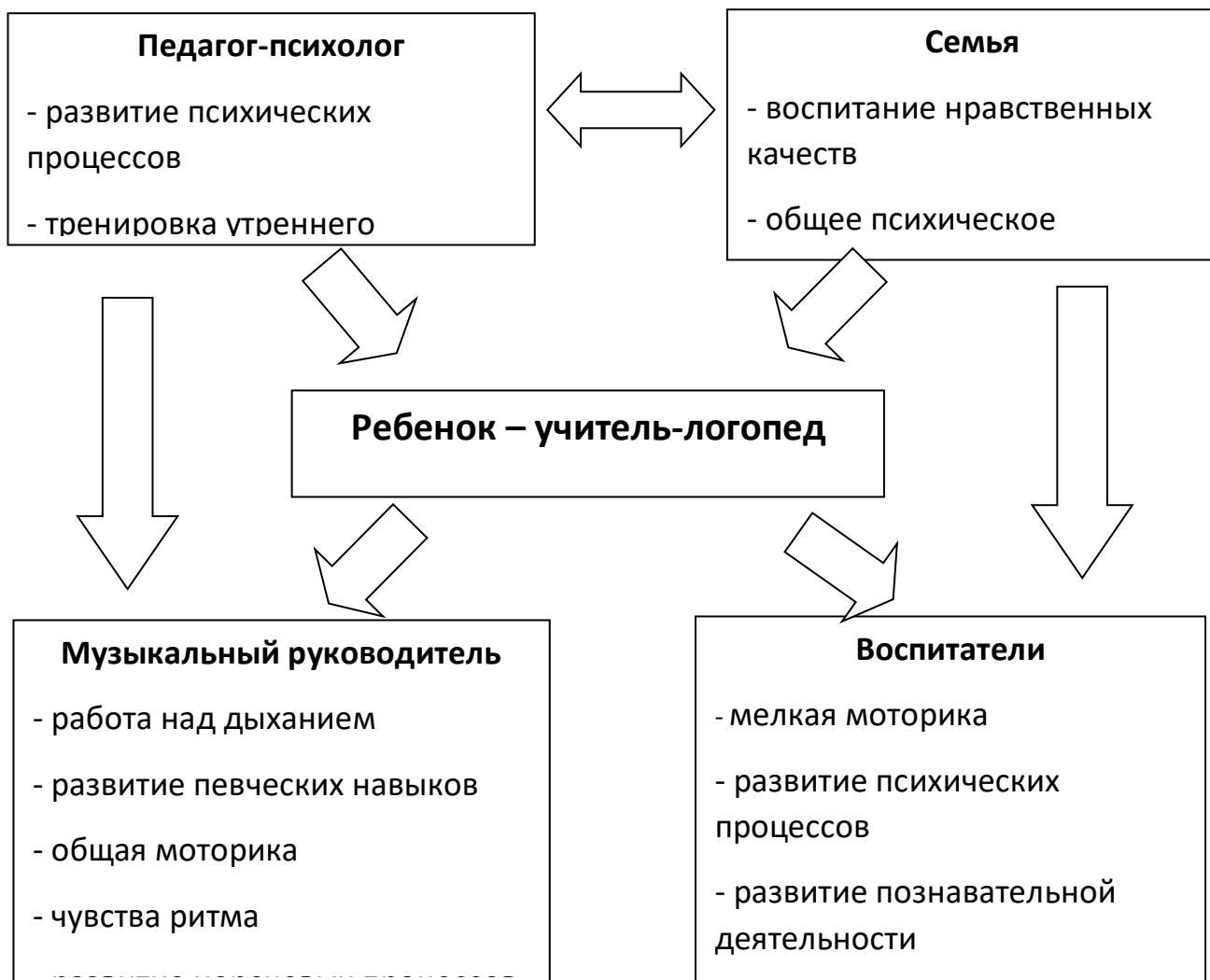
выявление и изучение неблагоприятных факторов социальной среды и рисков образовательной среды;

системный разносторонний контроль специалистов за уровнем и динамикой развития обучающегося, а также за созданием необходимых условий, соответствующих особым (индивидуальным) образовательным потребностям обучающегося.

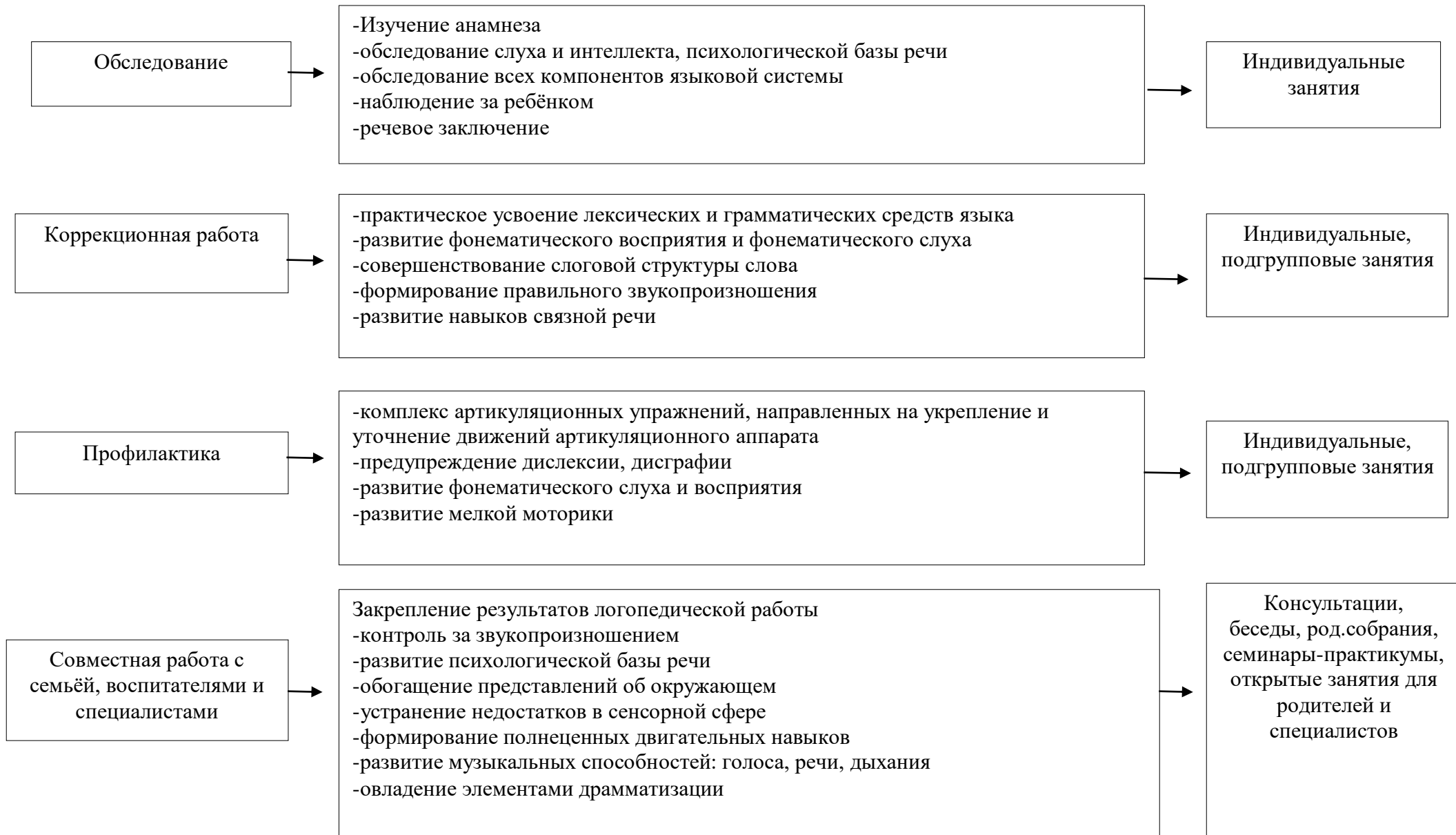
Модель организации коррекционно-развивающей работы в детском саду



**Модель взаимодействия специалистов
МБДОУ «Детский сад «Волшебная страна»**



**Модель логопедической службы МБДОУ «Детский сад
«Волшебная страна», используемая в работе учителями-логопедами**



**Программное методическое обеспечение коррекционно-развивающей работы
на 2023– 2024 учебный год**

| № п/п | Название программ | Автор составитель, год издания, издательство | Рекомендуемая возрастная группа | Основная характеристика программы | С какого периода используется в образовательном учреждении |
|------------------------------|---|---|---|---|---|
| Парциальные программы | | | | | |
| 1. | Программа воспитания и обучения детей с фонетико-фонематическим недоразвитием речи | Т.Б. Филичева, Г.В. Чиркина М., 2003 Рекомендована управлением специального образования министерства общего и профессионального образования РФ | комбинированная группа для детей от 5 до 6 лет; логопункт для детей с отклонением в развитии (нарушение речи) от 5 до 7 лет | Сформировать полноценную фонетическую систему языка, развить фонематическое восприятие и первоначальные навыки звукового анализа, автоматизировать слухопроизносительные умения и навыки в различных речевых ситуациях, обучить детей изменять просодические характеристики-высказывания в зависимости от речевых намерений | постоянно |
| 2. | Подготовка к школе детей с общим недоразвитием речи в условиях специального детского сада | Т.Б.Филичева, Г.В. Чиркина М.,2003 | комбинированная группа для детей от 5 до 6 лет; логопункт для детей с отклонением в развитии (нарушение речи) от 5 до 7 лет | Систематическое коррекционное обучение и воспитание детей с ОНР | постоянно |

3.12. Рабочая программа воспитания МБДОУ «Детский сад «Волшебная страна» (Приложение № 1)

3.14 Календарный план воспитательной работы (Приложение № 2)

IV. Организационный раздел Федеральной программы

Психолого-педагогические условия реализации.

4.1. Организация режима пребывания детей в детском саду

Ежедневная организация жизнедеятельности детей

Детский сад работает в режиме пятидневной рабочей недели с 7.00 до 19.00 (12-часовое пребывание. Нерабочие дни – суббота, воскресенье, а также праздничные дни, установленные законодательством Российской Федерации.

12 групп общеразвивающей направленности:

4 группы для детей 2-3 лет (группы № 2, № 3, № 4, № 5);

4 группы для детей от 3 до 4 лет (группы: № 1, №10, № 11, № 12);

2 группы для детей от 4 до 5 лет (группы: № 6, № 9);

2 группы для детей от 5 до 6 лет (группы: № 7, № 8);

Режим организации жизнедеятельности составлен:

- в соответствии с функциональными возможностями детей раннего, среднего, старшего дошкольного возраста;
- на основе соблюдения баланса между разными видами активности детей;
- с учетом социального заказа родителей и нормативно-правовых требований к организации жизнедеятельности в ДОУ.

В режиме дня возможны отклонения от указанного времени в связи с особенностями условий детского сада (отсутствие отдельного физкультурного зала) при организации некоторых видов детской деятельности, занятий.

**Организация жизнедеятельности детей раннего возраста
2 – 3 лет в течение дня (режим дня) (холодный период)
в режиме 12 -часового пребывания в детском саду**

| Время | Длительность | Содержание деятельности |
|-------------|--------------|--|
| 7.00-8.00 | 1 ч | Прием детей, утренний фильтр, осмотр, гигиенические процедуры |
| 8.00-8.10 | 10 мин | Утренняя гимнастика |
| 8.10-8.30 | 20 мин | Совместная деятельность педагога с детьми (двигательные игры малой подвижности) |
| 8.30-9.00 | 30 мин | Подготовка к завтраку, завтрак |
| 9.00-9.25 | 25 мин | Организованная образовательная деятельность |
| 9.25-10.00 | 35 мин | Подвижные игры малой и средней подвижности |
| 10.00-10.10 | 10 мин | Второй завтрак |
| 10.10-11.25 | 1ч 15 мин | Подготовка к прогулке, прогулка, возвращение с прогулки |
| 11.25-12.00 | 35 мин | Подготовка к обеду, обед |
| 12.00-15.00 | 3 ч | Подготовка ко сну, дневной сон |
| 15.00-15.15 | 15 мин | Постепенный подъем, пробуждающая гимнастика после сна, гигиенические и оздоровительные процедуры |
| 15.15-15.30 | 15 мин | Самостоятельная игровая деятельность и отдых по собственному выбору детей |
| 15.30-15.55 | 20 мин | Организованная образовательная деятельность |
| 15.55-16.15 | 20 мин | Подготовка к полднику, полдник |
| 16.15-17.00 | 45 мин | Совместная деятельность педагога с детьми (двигательные игры малой подвижности) |
| 17.00-19.00 | 2ч 00мин | Подготовка к прогулке, прогулка, игры, досуги, общение по интересам |

**Организация жизнедеятельности детей 3 – 4 года
в течение дня (режим дня) (холодный период)
в режиме 12 -часового пребывания в детском саду**

| Время | Длительность | Содержание деятельности |
|-------------|--------------|--|
| 7.00-8.00 | 1ч | Прием детей, утренний фильтр, осмотр, гигиенические процедуры |
| 8.00-8.10 | 10 мин | Утренняя гимнастика |
| 8.10-8.30 | 30 мин | Совместная деятельность педагога с детьми (двигательные игры малой подвижности) |
| 8.30-9.00 | 30 мин | Подготовка к завтраку, завтрак |
| 9.00-9.40 | 40 мин | Организованная образовательная деятельность |
| 9.40-10.00 | 20 мин | Подвижные игры малой и средней подвижности |
| 10.00-10.10 | 10 мин | Второй завтрак |
| 10.10-11.30 | 1ч 20 мин | Подготовка к прогулке, прогулка, возвращение с прогулки |
| 11.30-12.30 | 30 | Подготовка к обеду, обед |
| 12.00-15.00 | 3ч | Подготовка ко сну, дневной сон |
| 15.00-15.10 | 10 мин | Постепенный подъем, пробуждающая гимнастика после сна, гигиенические и оздоровительные процедуры |
| 15.10-15.45 | 35 мин | Самостоятельная игровая деятельность и отдых по собственному выбору детей |
| 15.45-16.00 | 15 мин | Организованная образовательная деятельность |
| 16.00-16.15 | 15 мин | Подготовка к полднику, полдник |
| 16.15-17.00 | 45 мин | Совместная деятельность педагога с детьми (двигательные игры малой подвижности) |
| 17.00-19.00 | 2ч | Подготовка к прогулке, прогулка, игры, досуги, общение по интересам |

**Организация жизнедеятельности детей 4 –5 лет
в течение дня (режим дня) (холодный период)
в режиме 12-часового пребывания в детском саду**

| Время | Длительность | Содержание деятельности |
|--------------|--------------|--|
| 7.00 – 8.00 | 1ч | Прием детей, осмотр, игры, индивидуальное общение воспитателя с детьми |
| 8.00 – 8.10 | 10 мин | Утренняя гимнастика |
| 8.10-8.30 | 20 мин | Совместная деятельность педагога с детьми (двигательные игры малой подвижности) |
| 8.30 -9.00 | 30 мин | Подготовка к завтраку, завтрак |
| 9.00-10.20 | 1ч 20 мин | Организованная образовательная деятельность |
| 10.20- 10.30 | 10 мин | Второй завтрак |
| 10.30-10.40 | 10 мин | Подвижные игры малой и средней подвижности |
| 10.40-12.10 | 1 ч 30 мин | Подготовка к прогулке, прогулка, возвращение с прогулки |
| 12.10-12.30 | 20 мин | Подготовка к обеду, обед |
| 12.30-15.00 | 2 ч 30 мин | Подготовка ко сну, дневной сон |
| 15.00-15.10 | 10 мин | Постепенный подъем, пробуждающая гимнастика после сна, гигиенические и оздоровительные процедуры |
| 15.10-15.35 | 25 мин | Организованная образовательная деятельность |
| 15.35-16.00 | 25 мин | Подвижные игры малой и средней подвижности |
| 16.00-16.15 | 15 мин | Подготовка к полднику, полдник |
| 16.15-17.00 | 45 мин | Самостоятельная игровая деятельность и отдых по собственному выбору детей |
| 17.00-19.00 | 2ч | Подготовка к прогулке, прогулка, игры |

**Организация жизнедеятельности детей 6–7 лет
в течение дня (режим дня) (холодный период)
в режиме 12-часового пребывания в детском саду**

| Время | Длительность | Содержание деятельности |
|--------------|--------------|--|
| 7.00 – 8.10 | 1ч 10 мин | Прием детей, утренний фильтр, осмотр, гигиенические процедуры |
| 8.10 – 8.20 | 10 мин | Утренняя гимнастика |
| 8.20-8.35 | 15 мин | Совместная деятельность педагога с детьми (двигательные игры малой подвижности) |
| 8.35 -9.00 | 25 мин | Подготовка к завтраку, завтрак |
| 9.00-10.20 | 1ч 20 мин | Образовательная деятельность |
| 10.20- 10.30 | 10 мин | Второй завтрак |
| 10.30-10.45 | 15 мин | Подвижные игры малой и средней подвижности |
| 10.45-12.15 | 1ч 30 мин | Подготовка к прогулке, прогулка, возвращение с прогулки |
| 12.15-12.35 | 20 мин | Подготовка к обеду, обед |
| 12.35-15.05 | 2 ч 30 мин | Подготовка ко сну, дневной сон |
| 15.05-15.10 | 5 мин | Постепенный подъем, пробуждающая гимнастика после сна, гигиенические и оздоровительные процедуры |
| 15.10-16.00 | 50 мин | Организованная образовательная деятельность |
| 16.00-16.15 | 15 мин | Подготовка к полднику, полдник |
| 16.15-17.00 | 45 мин | Совместная деятельность педагога с детьми (двигательные игры малой подвижности) |
| 17.00-19.00 | 2ч | Подготовка к прогулке, прогулка, игры |

Организация жизнедеятельности детей в течение дня (теплый период)

| Режимные моменты | Ранний возраст | Младший и средний дошкольный возраст | | Старший дошкольный возраст | |
|---|---------------------|--------------------------------------|-------------|----------------------------|-------------|
| | 2-3 года | 3-4 года | 4-5 лет | 5-6 лет | 6-7 лет |
| Утренний прием, игры | 7.00 (7.30)-8.20 | 7.00 (7.30)-8.30 | | 7.00 (7.30)-8.30 | |
| Утренняя игровая зарядка на воздухе | 8.05-8.10 | 8.10-8.20 | | 8.20-8.30 | |
| Завтрак | 8.10-8.40 | 8.20-8.40 | | 8.25-8.45 | 8.30-8.50 |
| Предметная деятельность, игра | 8.45-9.40 | | | | |
| Второй завтрак | 9.50-10.10 | 9.55-10.10 | 10.00-10.10 | 10.00-10.10 | 10.05-10.15 |
| Подготовка к прогулке, прогулка НОД на воздухе (физкультурная, или музыкально-ритмическая, художественно-эстетическая) Закаливающие мероприятия (солнечные или воздушные ванны) | 10.20-11.50 | 10.10-12.20 | 10.10-12.30 | 10.10-12.30 | 10.15-12.35 |
| Гигиенические процедуры, подготовка к обеду | 11.50-12.00 | 12.20-12.30 | 12.30-12.40 | 12.30-12.40 | 12.35-12.45 |
| Обед | 12.00-12.30 | 12.30-13.00 | 12.40-13.00 | 12.45-13.10 | 12.45-13.10 |
| Сон | 12.30-15.30 | 13.00-15.10 | | | |
| Постепенный подъем | 15.30-15.40 | 15.10-15.40 | | 15.10-15.40 | |
| Игры, НОД (физкультурная, музыкально-ритмическая, художественно-эстетическая) | 15.40-16.00 | 15.40-16.10 | | 15.40-16.20 | |
| Ужин | 16.00-16.15 | 16.10-16.25 | | 16.20-16.30 | |
| Прогулка, игры, уход детей домой | 16.20-18.00 (19.00) | 16.25-18.00 (19.00) | | 16.30-18.00 (19.00) | |

4.2. Планирование воспитательно-образовательного процесса

Учебный план

Учебный план муниципального бюджетного дошкольного образовательного учреждения «Детский сад «Волшебная страна» разработан в соответствии с:

- Приказ Министерства просвещения РФ от 25 ноября 2022 г. № 1028 «Об утверждении федеральной образовательной программы дошкольного;
- Федеральный закон от 29.12.2012 N 273-ФЗ «Об образовании в Российской Федерации»
- Государственная программа «Развитие образования 2013-2020»
- Приказ Министерства образования и науки РФ №1155 «Об утверждении федерального государственного образовательного стандарта дошкольного образования»
- СанПиН 1.2.3685-21 «Гигиенические нормативы и требования к обеспечению безопасности и (или) безвредности для человека факторов среды обитания».
- Устава Учреждения, утвержденного постановлением главы Администрации города Тамбова от 22.01.2018 г № 224
- Лицензии на право ведения образовательной деятельности № 21/102 от 25.02.2019 г.
- В соответствии с требованиями Федерального закона от 31 июля 2020 г. № 304-ФЗ «О внесении изменений в Федеральный закон «Об образовании в Российской Федерации» по вопросам воспитания обучающихся».

Учебный план муниципального бюджетного дошкольного образовательного учреждения «Детский сад «Волшебная страна», реализующего основную образовательную программу дошкольного образования, является нормативным документом, устанавливающим перечень образовательных областей и объем учебного времени, отводимого на проведение непосредственно образовательной деятельности.

В 2024 – 2025 учебном году в МБДОУ «Детский сад» «Волшебная страна» функционируют 12 групп:

- 4 группы общеразвивающей направленности для детей от 3 до 4 лет;
- 4 группы общеразвивающей направленности для детей от 4 до 5 лет;
- 2 группы общеразвивающей направленности для детей от 5 до 6 лет;
- 2 группы общеразвивающей направленности для детей от 6 до 7 лет.

Организованная образовательная деятельность включает виды детской деятельности, направленные на реализацию образовательной программы МБДОУ «Детский сад «Волшебная страна».

В учебном плане выделены пять образовательных областей, которые реализуются в процессе организованной образовательной деятельности (на занятиях) и совместной деятельности.

Допустимый объем дневной суммарной образовательной нагрузки в соответствии с СанПин 1.2.3685-21 составляет для детей от 3 до 4 лет – 30 минут (отсутствие занятий после дневного сна); от 4 до 5 лет – 40 минут в первой

половине дня, от 5 до 6 лет – 50 минут в первой половине дня и 25 минут во второй половине

дня, от 6 до 7 лет - 60 минут в первой половине дня и 30 минут во второй половине дня

Таблица № 1 Допустимый объем дневной образовательной нагрузки в соответствии с СанПиН 1.2.3685-21

| Возрастные группы | СанПиН | | | |
|-------------------|-----------------------------|-------|----------------|----------------|
| | Время проведения НОД в мин. | Всего | 1 половина дня | 2 половина дня |
| 3-4 года | 15 | 30 | 30 | |
| 4-5 лет | 20 | 40 | 40 | |
| 5-6 лет | 25 | 75 | 50 | 25 |
| 6-7 лет | 30 | 90 | 60 | 30 |

В соответствии с основной образовательной программой МБДОУ «Детский сад «Волшебная страна», приоритетным направлением программы Развития учреждения «Формирование познавательной активности у дошкольников посредством интерактивной, цифровой образовательной среды» в части ОП МБДОУ «Детский сад «Волшебная страна», формируемой участниками образовательных отношений при реализации образовательной области «Познавательное развитие». Для детей 5-6 и 6-7 лет введена образовательная ситуация «Обучение с увлечением» (2 раза в неделю) – для детей 5-6 и 6-7 лет занятия проводятся 2 раза в неделю.

В части ОП ДО, формируемой участниками образовательных отношений в рамках реализации образовательной области «Художественно-эстетическое развитие», педагог дополнительного образования (хореограф) осуществляет ООД с детьми от 3-7 лет – 1 занятие в неделю «Обучение хореографии» и для воспитанников от 4 до 7 лет «Танцевальное творчество» - 1 занятие в неделю - 1 раз в неделю.

Образовательная область

«Социально-коммуникативное развитие»

- «Социальные отношения».

- с детьми 3-7 лет проводится воспитателями 1 раз в неделю в совместной деятельности

Образовательная область

«Познавательное развитие»

- «**Ознакомление с природой**». Организованная образовательная деятельность (занятие) проводится воспитателем:

- с детьми 3-4 лет воспитатель проводит занятие 1 раз в 2 недели в чередовании с занятием «*Окружающий мир*»;

- с детьми 4-5 лет воспитатель проводит занятие 1 раз в 2 недели в чередовании с занятием «*Окружающий мир*» в совместной деятельности;

- с детьми 5-6 лет занятие проводится 1 раз в 2 недели в чередовании с занятием «*Окружающий мир*» в совместной деятельности;

с детьми 6 – 7 лет занятие проводится 1 раз в 2 недели в чередовании с занятием «Окружающий мир».

*** Часть ОП, формируемая участниками образовательных отношений:
«Обучение с увлечением» (информатика)**

- с детьми 5-7 лет: проводит педагог дополнительного образования 2 раза в неделю, 1 из которых в совместной деятельности с воспитанниками;

«Математические представления», «Формирование сенсорных эталонов»:

- с детьми 3-4 лет занятие проводится 1 раз в неделю воспитателем;
- с детьми 4-5 лет занятие проводится 1 раз в неделю воспитателем;
- с детьми 5-6 лет занятие проводится 1 раз в неделю воспитателем;
- с детьми 6-7 лет занятие проводится 1 раз в неделю воспитателем;

Образовательная область «Речевое развитие»

«Развитие речи»:

- с детьми 3-4 лет занятие проводится 1 раз в неделю воспитателем;
- с детьми 5-6 лет 2 раза в неделю, занятия проводит воспитатель: 1 занятие - «Развитие речи», 2 занятие «Развитие речи» чередуется 1 раз в 2 недели с занятием «Подготовка к обучению грамоте»;
- с детьми 6-7 лет 3 раза в неделю, занятия проводит воспитатель: 2 занятия - «Развитие речи», 1 занятие - «Подготовка к обучению грамоте»;

Чтение художественной литературы:

- проводится с детьми 2-7 лет занятие проводится воспитателями в совместной деятельности с воспитанниками;

Образовательная область «Художественно-эстетическое развитие»

Детское художественное творчество, приобщаем к детской художественной литературе, музыкальное развитие

Художественное творчество:

Организованная образовательная деятельность (занятие) проводятся:

- с детьми 3-4 лет проводится: 1 занятие – рисование; 2 занятие - аппликация/конструирование/лепка), занятие проводит воспитатель;
- с детьми 4-5 лет проводится 2 раза в неделю: 1 занятие – рисование; 2 занятие - аппликация/конструирование/лепка),
- с детьми 5-6 лет 2 раза в неделю: 1 занятие – рисование; 2 занятие - аппликация/конструирование/лепка). Занятия проводит педагог дополнительного образования;

- с детьми 6-7 лет 2 раза в неделю: 1 занятие – рисование; 2 занятие - аппликация/конструирование/лепка). Занятия проводит педагог дополнительного образования;

- Приобщаем к музыкальному искусству и развиваем музыкально-художественную деятельность. Занятия проводятся в музыкальном зале детского сада музыкальным руководителем 2 раза в неделю с детьми от 2-7 лет.

*** Часть ОП, формируемая участниками образовательных отношений по художественно-эстетическому развитию воспитанников:**

«Обучение хореографии» - 1 раз в неделю с детьми от 3 до 7 лет, проводит педагог дополнительного образования(хореограф);

«Танцевальное творчество»:

- с детьми 4-5 лет 1 раз в неделю проводит педагог дополнительного образования (хореограф);

- с детьми 5-6 лет 1 раз в неделю проводит педагог дополнительного образования(хореограф);

- с детьми 6-7 лет 1 раз в неделю проводит педагог дополнительного образования(хореограф).

Образовательная область «Физическое развитие»

Организованная образовательная деятельность проводится:

- с детьми 3-4 лет – 2 раза в неделю,
- с детьми 4-5 лет – 2 раза в неделю
- с детьми 5-6 лет – 2 раза в неделю;
- с детьми 6-7 лет – 2 раза в неделю;

Занятия проводит инструктор по физической культуре, с детьми 5-6 и 6- 7 лет второе занятие инструктор проводит на свежем воздухе

Таблица № 2 План занятий для детей от 3 до 7 лет

| Образовательные области | Вид деятельности | Занятия | Возрастные группы | | | |
|------------------------------------|--|---|---|---|---|---|
| | | | Группа общеразвивающей направленности для детей от 3 до 4 лет | Группа общеразвивающей направленности для детей от 4 до 5 лет | Группа общеразвивающей направленности для детей от 5 до 6 лет | Группа общеразвивающей направленности для детей от 6 до 7 лет |
| 1.Обязательная часть | | | | | | |
| Социально-коммуникативное развитие | Социальные отношения Социализация Коммуникация | В совместной деятельности с воспитанниками (игровая, коммуникативная, познавательно-исследовательская, продуктивная, трудовая, изобразительная, художественная, двигательная) | | | | |

| | | | | | | |
|-------------------------------------|---|---|---------------------------|---------------------------|--|---------------------------|
| Познавательное развитие | Труд Безопасность Окружающий мир | Окружающий мир | 0,5/15 мин | в совместной деятельности | в совместной деятельности | 0,5/30 мин |
| | Познавательно-исследовательская деятельность | Ознакомление с природой | 0,5/15 мин | в совместной деятельности | в совместной деятельности | 0,5/30 мин |
| | | Математические представления, формирование сенсорных эталонов | 1/15 мин. | 1/20 мин. (20 мин) | 1/25 мин. (25 мин) | 1/30 мин. (30 мин) |
| Речевое развитие | Развиваем речь Подготовка к обучению грамоте Чтение художественной литературы | Развитие речи | 1/15 мин. | 1/20 мин (20 мин) | 2/25 мин. (50 мин) 1 занятие в чередовании с «Обучение грамоте» (1 раз в 2 недели) | 2/30 мин. (60 мин) |
| | Обучение грамоте | Подготовка к обучению грамоте | | | 1/25 мин. (25 мин) 1 занятие в чередовании с «Развитие речи» (1 раз в 2 недели) | 1/30 мин. (30 мин) |
| | Знакомим детей с произведениями классической детской литературы | Ознакомление с художественной литературой | в совместной деятельности | в совместной деятельности | в совместной деятельности | в совместной деятельности |
| Художественно-эстетическое развитие | Музыкальное развитие | Музыка | 2/15 мин. (30 мин) | 2/20 мин. (40 мин) | 2/25 мин. (50 мин) | 2/30 мин. (60 мин) |
| | Художественное творчество | Рисование | 1/15 мин. (15 мин) | 1/20 мин. (20 мин) | 1/25 мин. (25 мин) | 1/30 мин. (30 мин) |
| | | Лепка/аппликация/конструирование | 1/15 мин. (15 мин) | 1/20 мин. (20 мин) | 1/25 мин. (25 мин) | 1/30 мин. (30 мин) |
| Физическое развитие | | Физическая культура | 2/15 мин. | 2/20 мин. (40 мин) | 2/25 мин. (50 мин) | 2/30 мин. (60 мин) |
| Итого часов: | | | 9 занятий 135 мин. | 8 занятий 160 мин. | 9 занятий 225 мин. | 11 занятий 330 мин |

| Часть, формируемая участниками образовательных отношений | | | | | | |
|--|--|-----------------------------------|-----------------------|----------------------|-----------------------|-------------------|
| Познавательное развитие | <i>Часть ООП, формируемая участниками образовательных отношений*</i> | <i>Обучение с увлечением*</i> | | | 2/25 мин (50 мин) | 2/30мин. (30 мин) |
| Художественно-эстетическое развитие | <i>Часть ООП, формируемая участниками образовательных отношений*</i> | <i>«Танцевальное творчество»*</i> | | 1/20 мин. | 1/25 мин | 1/30мин. (30 мин) |
| | | <i>«Обучение * хореографии»</i> | 1/15 мин | 1/20 мин. | 1/25 мин. | 1/30мин. (60 мин) |
| | | | 1 занятие | 2 занятия 40 мин. | 4 занятия 100 мин | 4 занятия 120 мин |
| | | Всего занятий: | 10 | 10 | 13 | 15 |
| | | Всего часов: | 2 ч.30 мин. (150 мин) | 3 ч 20 мин (200 мин) | 5 ч 25 мин. (325 мин) | 7ч30мин (450 мин) |

* - *Часть, формируемая участниками образовательных отношений*

Особенности традиционных событий, праздников, мероприятий

Комплексно-тематический принцип построения образовательного процесса в детском саду заключается в интеграции содержания различных образовательных областей вокруг единой общей темы, которая на определенное время (1 – 2 недели) становится объединяющей и в соответствии с календарем праздников.

Выбор тем определяет интересы детей, задачи развития и воспитания, текущие яркие события (времена года, праздники). В Календаре праздников отражены также явления нравственной жизни ребенка (Дни «спасибо», доброты и др.); мир искусства и литературы (Пушкинский день, день России, Дни детской книги, театра и др.); профессии, с которыми дети знакомятся (воспитатель, врач, почтальон, строитель и др.); события, формирующие чувство гражданской принадлежности ребенка (День Государственного флага, День России, День защитника Отечества и др.). При этом рекомендуемая дата проведения праздника не всегда совпадает с официальной датой празднования; в целях оптимизации организации образовательного процесса события распределены по неделям месяца.

При подготовке к каждому празднику педагоги учитывают возраст и контингент детей, условия и специфику осуществления образовательного процесса, тематику праздника.

Формы подготовки к празднику носят интегративный характер, то есть позволяют решать задачи психолого-педагогической работы нескольких образовательных областей. В Календаре праздников и событий запланированы итоговые формы работы с детьми, помимо их при подготовке к каждому празднику проводятся беседы по теме, чтение, разучивание стихотворений, рисование и другие формы работы.

Традиции коллектива детского сада:

- Выставки детского творчества.
- Совместные экскурсии, физкультурные праздники для детей, педагогов и родителей.
- Совместные праздники: День знаний, День Героя России, День защитника Отечества, 8 Марта, День защиты детей, День города, Масленица, День Победы, Покровская ярмарка,

4.4 Особенности организации развивающей предметно-пространственной среды в учреждении.

Принципы построения предметно-пространственной развивающей среды отражают основные положения личностно-ориентированной модели воспитания:

- Принцип безопасности. Педагоги соблюдают правила пожарной безопасности, нормы СанПиНа и инструкций по охране жизни и здоровья детей
- Принцип эмоциогенности среды, индивидуальной комфортности и эмоционального благополучия каждого ребенка и взрослого заключается в создании оптимальных условий для игр, обучения и развития не только группы в целом, но и каждого ребенка. Создание так называемого личного пространства, то есть возможности заниматься тем, что нравится
- Принцип эстетической организации среды, сочетания привычных и неординарных элементов развивает вкус, побуждает ребенка к творческой деятельности
- Принцип доступности и единства продиктован особенностями развития ребенка-дошкольника, для поведения которого характерно поведение по принципу «Вижу-действую»
- Принцип активности, творчества реализуется через возможность совместного участия взрослого и ребенка в создании окружающей среды (создание коллекций, персональные выставки, временные игровые зоны, многообразное использование стен, использование опытно-экспериментальных центров и др.)
- Принцип комплексирования и гибкого зонирования реализует возможность построения непересекающихся сфер активности и дает возможность каждому ребенку заниматься интересным ему видом деятельности, не мешая другим детям (игровые и тематические зоны, охватывающие интересы ребенка, зона отдыха и место уединения)
- Принцип учета половых и возрастных различий реализует возможность для девочек и мальчиков проявлять свои склонности в соответствии с принятыми в обществе нормами
- Принцип индивидуальности и неповторимости каждого структурного компонента единого пространства детского сада
- Принцип рациональности и целесообразности – это удобство, простор, функциональная значимость каждого компонента, эстетичность

При формировании предметно-пространственной среды группы нет жесткого стандарта, а педагоги гибко проектируют конкретную среду, учитывая особенности учреждения и детей (темперамент, подвижность,

наличие лидерства, познавательные интересы, показатели развития, социальных условий жизни).

В детском саду имеются функциональные помещения, которыми могут пользоваться дети: музыкальный зал, физкультурный зал, кабинеты педагога-психолога, учителя-логопеда, студийные помещения: изостудия, арт-студия, сенсорная студия, шахматная студия.

Реализация ООП с учетом ППРС

| Назначение | Функциональное использование | Используемая площадь |
|-------------------|---|----------------------|
| Групповые комнаты | 1. Непосредственно образовательная деятельность 2. Образовательная деятельность в режимных моментах 3. Дневной сон 4. Игровая деятельность 5. Клубная деятельность 6. Оздоровительные мероприятия | 1875,83 |
| Музыкальный зал | 1. Непосредственно образовательная деятельность 2. Образовательная деятельность в режимных моментах 3. Утренники, праздники, досуги 4. Клубная деятельность | 80,75 |
| Физкультурный зал | 1. Непосредственно образовательная деятельность 2. Образовательная деятельность в режимных моментах 3. Спортивные праздники, досуги 4. Клубная деятельность | 89,4 |
| Кабинет психолога | 1. Психолого-педагогическое обследование; 2. Индивидуальная работа с детьми 3. Психологическое просвещение педагогов; 4. Коррекционно-развивающая работа; 2. Консультирование родителей воспитанников | 17,64 |
| Кабинет логопеда | 1. Занятия по коррекции речи; 2. Индивидуальная работа; 3. Индивидуальное консультирование | 15,15 |
| Изостудия | 1. Непосредственно образовательная деятельность 2. Клубная деятельность | 21,8 |
| Арт-студия | 1. Индивидуально-подгрупповая работа | 12,56 |
| Сенсорная студия | 1. Индивидуально-подгрупповая работа | 12,56 |

| | | |
|-----------------------------------|--|--------|
| Шахматная студия | 1. Непосредственно образовательная деятельность 2. Клубная деятельность 3. Индивидуальная работа | 18,9 |
| Студия робототехники | 1. Непосредственно-образовательная деятельность подгруппам 2. Индивидуально-подгрупповая работа 3. Клубная деятельность | 26,23 |
| Методический кабинет | 1. Индивидуальное консультирование 2. Библиотека 3. Работа | 18,9 |
| Кабинет музыкальных руководителей | 1. Индивидуальная работа 2. Консультирование 3. Фонотека 4. Костюмерная | 80,75 |
| Территория детского сада | 1. Спортивная площадка (проведение непосредственно образовательная деятельность) 2. Игровая площадка 3. Природоведческая работа (экскурсии, занятия, наблюдения) 4. Индивидуальная работа | 11,700 |
| Медицинский блок | 1. Анализ заболеваемости 2. Осмотр детей врачом-педиатром 3. Прививки и вакцинация 4. Изоляция заболевших детей до прихода родителей | 55,45 |

IV. Часть, формируемая участниками образовательных отношений

4.1. Организация работы по познавательному развитию старших дошкольников. Программа «Обучение с увлечением»

Структура компьютерного занятия:

1. Работа без компьютера (в игровой зоне):
 - объявление темы занятия; - знакомство с новым материалом;
 - использование игр и выполнение заданий в соответствии с содержанием занятия;
 - техника безопасности при работе за компьютером;
 - объяснение педагогом компьютерного задания.
2. Работа за компьютером (компьютерная зона):
 - выполнение задания (7–10 минут для детей 5–6 лет, 10–15 минут для детей 6–7 лет);
 - снятие психического и физического напряжения.
3. Подведение итогов работы (рефлексия).

Программа основана на личностно-ориентированном и деятельностном подходе к ребенку дошкольного возраста в обучении, позволяя целенаправленно и поэтапно развивать его способности в процессе интеграции с разными видами деятельности. Содержание занятия строится на подборе игровых упражнений, дидактических настольных игр, компьютерных обучающих и развивающих программам, взаимно обогащающих друг друга.

При подборе заданий игрового характера прослеживается межпредметная интеграция с другими видами развития дошкольника. Проведение игр и занятий с детьми предполагает учет специфики компьютерной развивающей технологии работы с детьми.

Эта технология начинается с организации в дошкольном учреждении компьютерно-игрового комплекса, включающего компьютерный зал (зоны — компьютерная, игровая, релаксации).

В ДОУ имеется компьютерная игровая комната, которая оснащена: компьютерным столом, компьютером, принтером для педагога; детскими компьютерными столами, стульями, компьютерами в количестве 8 штук. Согласно СанПину компьютеры установлены на расстоянии 1 метр друг от друга. Компьютеры располагаются на специальных столах, обеспечивающих удобное для ребенка расположение экрана, клавиатуры, мышки. Экран дисплея на расстоянии 50–70 см от глаз ребенка. Дети сидят на стульях со спинкой, обеспечивающих горизонтальное положение. Рабочее место ребенка соответствует его росту.

Тематическое планирование по курсу «Игровая информатика» для детей 5–6 лет

| № | Тема занятия | Компьютерное обучение | Количество часов |
|---|---|---|------------------|
| 1 | Первое знакомство | «Мир информатики» - Правила поведения в кабинете информатики - Применение компьютеров | 1 |
| 2 | Виды информации, способы передачи и получения информации. Управление «мышью». | «Мир информатики» - Управление оператором «мышь» | 1 |
| 3 | Признаки предметов. Компьютер и его основные устройства. | «Маленький гений» - Родственники | 1 |

| | | | |
|----|---|---|---|
| 4 | Узнавание предметов по выделенным признакам. | «Мир информатики» - Раскрашивание компьютерных рисунков | 1 |
| 5 | Сравнение признаков предметов. Управление «мышью». | «Маленький гений» - Кто, где живет? | 1 |
| 6 | Обобщение предметов по признаку. | «Маленький гений» - Динозаврики - Где что лежит | 1 |
| 7 | Составные части предметов. Графика. | «Мир информатики» - Графика | 1 |
| 8 | Составные части предметов. | «Маленький гений» - Половинки - Квадратики - Найди половинку | 1 |
| 9 | Соотнесение элементов двух групп между собой. | «Маленький гений» - Маленький архитектор | 1 |
| 10 | Закономерность и последовательности в расположении предметов. | «Земля до начала времен» - Динозаврики | 1 |
| 11 | Последовательность событий. | «Супердетки» | 1 |
| 12 | Последовательности и закономерности. | «СУПЕРДЕТКИ. Развиваем мышление» 1 уровень | |
| 13 | Формирование понятия «алгоритм». | «СУПЕРДЕТКИ. Тренировка памяти» 1 уровень | 1 |
| 14 | Кодирование действий условными знаками. | «СУПЕРДЕТКИ. Тренировка памяти» 1 уровень | 1 |
| 15 | Кодирование. Наш друг — линия. | Графический редактор «Paint» | 1 |
| 16 | Формирование понятия «отрицание». | «СУПЕРДЕТКИ. Учим буквы» | 1 |

| | | | |
|---------------|---|---|-----------|
| 17 | Задачи на смекалку. Рисунки из кругов. | Графический редактор «Paint» | 1 |
| 18 | Задачи — шутки. Игротека. | «СУПЕРДЕТКИ. Геометрия в игровой форме» | 1 |
| Всего: | | | 18 |

Показатели развития детей первого года обучения (старшая группа):

1. знает правила техники безопасности при работе на компьютере;
2. знает особенности компьютера, умеет управлять событиями на экране с помощью операторов («мышь») с учетом возможностей той или иной программы;
3. сформирован ли интерес к компьютерным игровым программам;
4. сформирован интерес к работе в простейшем графическом редакторе Paint (предметное рисование);
5. умеет выделять свойства (функция предметов), признаки и составные части предметов;
6. определяет действия предметов, последовательность действий;
7. определяет элементы логики;
8. частично развито творческое воображение и фантазия.

***Тематическое планирование по курсу «Игровая информатика»
(6-7 лет)***

| № | Тема занятия | Компьютерное обучение | Количество часов |
|---|---|--|------------------|
| 1 | Информация вокруг нас. Применение компьютеров. | «Мир информатики» - Применение компьютеров - Раскрашивание компьютерных рисунков | 1 |
| 2 | Множества. «мышью». | Управление «Мир информатики» - Вложенные множества - Пересечение множеств | 1 |
| 3 | Формирование понятия «функция». Компьютерная графика. | «СУПЕРДЕТКИ. Учимся рисовать» -Свой рисунок | 1 |

| | | | |
|----|---|--|---|
| 4 | Признаки предметов. Наши рисунки. | Графический редактор «Paint» - Рисование сказочных домиков, замков | 1 |
| 5 | Формирование понятия «часть-целое». Конструктор. | «Мир информатики» -Конструирование | 1 |
| 6 | Соотнесение элементов двух групп между собой. Конструирование. | «Скоро в школу. Учимся считать» | 1 |
| 7 | Закономерность в расположении предметов. | «СУПЕРДЕТКИ. Алгебра в игровой форме» (2 уровень сложности) | 1 |
| 8 | Закономерность в расположении предметов. Учимся с Добряшкой. | «СУПЕРДЕТКИ. «Алгебра в игровой форме» (2 уровень сложности) | 1 |
| 9 | Последовательность событий. Развиваем мышление с Добряшкой. | «СУПЕРДЕТКИ. Развиваем мышление» (2 уровень сложности) | 1 |
| 10 | Разбиение действий на этапы. Тренируем память с Добряшкой. | «СУПЕРДЕТКИ. Тренируем память» (2 уровень сложности) | 1 |
| 11 | Формирование понятия «логическая операция «И». Игротека. | Компьютерные развивающие и обучающие игры по выбору детей | 1 |
| 12 | Формирование понятия «истинное и ложное высказывание». | «Мир информатики» - Истинные и ложные высказывания - Клавиатура | 1 |
| 13 | Формирование понятия «отрицание». Игротека. | Компьютерные развивающие и обучающие игры по выбору детей | 1 |
| 15 | Задачи на смекалку. Игротека. | Компьютерные развивающие и обучающие игры по выбору детей | 1 |
| 16 | Формирование умения пользоваться разрешающими и запрещающими знаками. | «Лучшая азбука в стране букв» | 1 |
| 17 | Задачи на смекалку. Игротека. | Компьютерные развивающие и обучающие игры по выбору детей | 1 |
| 18 | Развитие творческого воображения. | «Уроки графики в стране Вообразии» Графический редактор «Paint» | 1 |

Показатели развития детей второго года обучения (подготовительная группа):

1. знает правила техники безопасности при работе на компьютере;
2. знает особенности компьютера, умеет управлять событиями на экране с помощью операторов («мышь», клавиатура) с учетом возможностей той или иной программы;
3. сформирован ли интерес к компьютерным игровым и обучающим программам;
4. сформирован ли интерес к работе в простейшем графическом редакторе Paint (сюжетное рисование);
5. определяет свойства, признаки и составные части предметов, выделяет из множества подмножества;
6. определяет действия предметов, последовательность действий, умеет строить алгоритмы;
7. определяет элементы логики, умеет строить логические последовательности и закономерности;
8. развито творческое воображение и фантазия.

Организация работы с родителями воспитанников:

План работы с родителями по обучению дошкольников компьютерным технологиям

| № | Мероприятия | Сроки | Ответственные |
|---|--|----------|---------------|
| 1 | Принять участие в групповых собраниях в старших группах детского сада Для родителей старших групп провести анкетирование. Для родителей подготовительных групп выступление на тему: «Что могут дать детям компьютерные игры?». | сентябрь | воспитатели |
| 2 | Консультация для родителей на тему: «Как организовать рабочее место ребёнка за компьютером?». | октябрь | воспитатели |
| 3 | Рекомендации для родителей на тему: «Правила безопасного использования компьютера». | ноябрь | воспитатели |
| 4 | Консультация для родителей на тему: «Компьютер и здоровье детей». | декабрь | воспитатели |

| | | | |
|---|--|-------------|-------------|
| 5 | Практические советы родителям на тему: «Как снять общее и зрительное напряжение у детей после занятий за компьютером?». | январь | воспитатели |
| 6 | День открытых дверей в компьютерно – игровом классе для родителей детей, посещающих средние группы. Цель: создание условий и организация работы в ДОУ для обучения детей – дошкольников компьютерной грамотности. | февраль | воспитатели |
| 7 | Просмотр открытого занятия в компьютерной студии с детьми старшего дошкольного возраста | март-апрель | воспитатели |
| 8 | Принять участие в итоговых групповых родительских собраниях в старших и подготовительных в школе группах (сравнительный анализ диагностического обследования воспитанников на начало и конец года). Перспективы на будущее. | май | воспитатели |

Создание предметно-развивающей среды

В учреждении функционирует компьютерная студия «Академия нескучных наук» для проведения непосредственно образовательной деятельности по подгруппам, для каждого ребенка есть индивидуальный компьютерный стол и ноутбук. На компьютерах установлена программа для дошкольников «Информатика для дошкольников». Для совместной деятельности с воспитателем, проведения бесед и инструктирования воспитанников перед началом работы за компьютерами, в студии установлено игровое оборудование «Робот».

Программно-методическое обеспечение:

1. «Игровая информатика» тетрадь с заданиями для развития детей.
2. «Мой первый компьютер» — Минск: «Современный литератор», 1998 г.
3. Горячева А. В., Ключ Н. В. «Все по полочкам» пособие для дошкольников, учебник — тетрадь 5–6 лет — М.: «Баллас», 1999 г.
4. Житкова О. А., Кудрявцева Е. К. Тематический контроль по информатике «Графический редактор Paint», «Редактор презентация Power Point».
5. Зак А. «600 игровых задач для развития логического мышления детей».

6. Леонова Л. А., Макарова Л. В. «Как подготовить ребенка к общению с компьютером» от 4–6 лет (Ваш ребенок: азбука здоровья и развития)- М.: Вентана-Граф, 2004 г.

7. Матюгин И. Ю., Аскоченская Т. Ю., Бонк И. А., Слоненко Т. Б. «Как развивать внимание» — Д.: Сталкер, 1997 г.

ации, статьи из журнала «Дошкольное воспитание». 13. Методические рекомендации, статьи из журнала «Начальная школа».

8. Методические рекомендации, статьи из журнала «Информатика в школе». 9. Программа «Истоки»: Базис развития ребенка-дошкольника./ Т. И. Алиева, Т. В. Антонова, Е. П. Арнаутова и др.; Науч. ред. Л. А. Парамоновой, Центр «Дошкольное детство» им. А. В. Запорожца, М.: Просвещение, 20

4.2. Организация работы по художественно-эстетическому развитию старших дошкольников. Программа «Танцевальная мозаика»

Содержание занятий направлено на обеспечение разносторонней подготовки детей на основе требований хореографических и музыкальных дисциплин. Учебный материал для занятий обширен, основное его содержание составляет упражнения для развития двигательных качеств и упражнения тренировочного характера. Это связано с тем, что одна из задач работы — развитие и совершенствование танцевальных способностей, умений и навыков.

Теоретическая часть каждого раздела содержит перечень знаний, получаемых в процессе обучения: знания по музыкальной грамоте и выразительному языку танца, знания о характерных чертах и истории танца различных эпох и народов, знания по музыкальному этикету.

В практическую часть входит перечень умений и навыков: упражнений, движений, танцев. Уровень знаний и умений учащихся проверяется во время проведения открытых уроков, утренников, смотров, конкурсов и концертов хореографических коллективов, промежуточной и итоговой аттестации.

Структура занятия состоит из трех частей:

1 часть включает задания на умеренную моторную двигательную активность: построение, приветствие, комплекс упражнений для подготовки разных групп мышц к основной работе. По длительности - 1/3 часть общего времени занятия.

2 часть включает задания с большой двигательной активностью, разучивание новых движений. По длительности - 2/3 общего времени занятия.

Зчасть включает музыкальные игры, творческие задания, комплекс упражнений на расслабление мышц и восстановление дыхания. По длительности - 2-3 минуты.

Требования к уровню подготовки воспитанников

Главный ожидаемый результат у детей от 3-4 лет, 4-5 лет и 6-7 лет: овладение детьми навыками искусства танца, способности и желание продолжать занятия хореографией после освоения программы.

Учебно - тематический план

Программа дополнительного образования в условиях дополнительного образования детей в ДООУ ориентирована на обучение детей хореографии в возрасте от 3-4, 4-5, 6-7 лет и рассчитана на 1год. Работа строится на единых принципах и обеспечивает целостность педагогического процесса. Непосредственно образовательная деятельность кружка проводятся в соответствии с рекомендуемыми: продолжительностью режимных моментов для возрастных групп детского сада; объёмом учебной нагрузки с учётом требований СанПиН 2.4.1.3049-13.

Создание предметно-развивающей среды

Учебно – методическое обеспечение:

Технические средства обучения (звуковые): видеоаппаратура; мультимедийная система; пианино, учебно-наглядные пособия; детские музыкальные инструменты: трещотки, палочки, металлофоны, бубны, гармошки, свистульки и др. музыкальные инструменты; нотное приложение ; разнообразная атрибутика - платочки, платки, кокошники, шляпы, ленты (0,5 – 1,2 метра), цветы, листья; корзинки, мячи, обручи, палки, игрушки; листочки по количеству детей; кукла Катя(большая), кукла Зина (маленькая), бантики, колокольчик, бубенцы. маски – атрибуты зайчиков, лисички, муляжи овощей, фруктов, картинки разнообразные. костюмы для выступлений, атрибуты.

Материально - техническое и методическое обеспечение программы

Занятия проводятся в

музыкальном зале

1. Технические средства обучения (звуковые):

Музыкальный центр;

Мультимедийная система;

Пианино;

Микрофон.

Учебно-наглядные пособия:

Детские музыкальные инструменты, костюмы, литература по хореографии для детей.

3. Набор СД – дисков с записями мелодий.

4. Атрибуты: кегли, обручи, мячи разных размеров, скакалки, платочки.

Взаимодействие с родителями по развитию детей

| Мероприятия | Дата | Ответственный |
|---|----------------|--|
| Родительские собрания по ознакомлению родителей с работой хореографа в группах детского сада цели и задачи, форма одежды | ноябрь | Педагог дополнительного образования, хореограф |
| Распространение информационных материалов: папка - передвижка «Родительский вестник», памятки, буклеты | В течение года | Старший воспитатель, воспитатели |
| Оказание информационной поддержки родителям и заинтересованность в проявлении таланта детей | В течение года | Педагог дополнительного образования, хореограф |
| Участие в совместных праздниках, выступлениях и конкурсах | В течение года | Старший воспитатель, воспитатели, хореограф |
| Участие в совместных праздниках, выступлениях и конкурсах | В течение года | Старший воспитатель, воспитатели, хореограф |
| Знакомство родителей с разноплановыми хореографическими композициями, расширение представлений о хореографии, как о виде искусства и ее связи с окружающей их жизнью | март | Педагог дополнительного образования, хореограф, музыкальный руководитель |
| Привлекать родителей к изготовлению костюмов к праздникам и конкурсам | | Старший воспитатель, воспитатели, хореограф, музыкальный руководитель |
| Вовлечение родителями ребенка в процесс музицирования для развития ритмических способностей детей. Поощрение движений под музыку в семье (домашний концерт, оркестр) | апрель | хореограф, музыкальный руководитель |
| Отчетный концерт | май | Старший воспитатель, |

| | | |
|--|--|---|
| | | воспитатели, хореограф, музыкальный руководитель |
|--|--|---|

Программно-методическое обеспечение:

- Слуцкая С. Л. «Танцевальная мозаика». - М.: Линка - Пресс, 2006.
- Скрипниченко «Чудо-ритмика»/ Программа по хореографии для детей 4,5-6,5 лет, Соликамск, 2010. Барышникова Т. Азбука хореографии. - СПб: Просвещение, 1996. Бриске И. Э. Мир танца для детей. - Челябинск, 2005. Ваганова А. Я. Основы классического танца. - Л.: Просвещение, 1980.
- Захаров В. М. Радуга русского танца. - М.: Вита, 1986.
- Константинова А. И. Игровой стретчинг. - СПб.: Вита, 1993.
- Константинова Л. Э. Сюжетно-ролевые игры для дошкольников. - СПб: Просвещение, 1994.
- Макарова Е. П. Ритмическая гимнастика и игровой танец в занятиях стретчингом. - СПб: Искусство, 1993.
- Пуртова Т. В. и др. Учите детей танцевать: Учебное пособие - М.: Владос, 2003
- Уральская В. И. Рождение танца. - М.: Варгус, 1982.
- Фирилева Ж. Е., Сайкина Е. Г. «Са-фи-дансе»: Танцевально-игровая гимнастика для детей. СПб.: «Детство - пресс»,

4.3. Рабочая программа воспитания МБДОУ «Детский сад «Волшебная страна» (См. Приложение № 1, стр.188-230)

4.4. Календарный план воспитательной работы (См. Приложение № 2, стр. 231-241)

4.5. Организация работы образовательного волонтерства (кружковая работа)

Образовательное волонтерство, реализуемое педагогами детского сада – это кружок, неформальное, свободное объединение детей старшего дошкольного возраста в группу для занятий, на основе их общего

интереса, строящихся на дополнительном материале к задачам образовательной программы.

Цель образовательного волонтерства: обогащение (аплификация) детского развития, индивидуализация дошкольного образования, углубление и расширение базовых знаний (опережающее развитие ребенка)

Задачи:

Образовательные: образовательное волонтерство обеспечивает возможность получения дополнительного образования на основе интересов и индивидуальных особенностей детей, что в свою очередь делает их активными участниками образовательной деятельности;

Социально-адаптивные: образовательное волонтерство позволяет воспитанникам детского сада получить социально значимый опыт деятельности и взаимодействия, испытать «ситуацию успеха», научиться самоутверждаться;

Коррекционно-развивающие: воспитательно-образовательная работа, реализуемая педагогом-волонтером в процессе кружковой работы, позволяет развивать интеллектуальные, творческие, физические способности каждого ребенка;

Воспитательные: содержание и методика работы образовательного волонтерства оказывает значительное влияние на развитие социально значимых качеств личности, формирование коммуникативных навыков, воспитание социальной ответственности, коллективизма, патриотизма.

Планируемые результаты образовательного волонтерства:

- всестороннее удовлетворение образовательных потребностей дошкольников и их родителей;
- создание условий для гармоничного развития личности дошкольников в различных видах деятельности;
- расширение знаний и развитие индивидуальных способностей и интересов детей в определенной деятельности;
- повышение качества воспитательно-образовательной работы.

Нормативно-правовые документы для осуществления деятельности образовательного волонтерства:

- Образовательная программа, Положение о образовательном волонтерстве, программа кружка в соответствии с возрастом воспитанников, календарно-тематическое планирование образовательного волонтерства на учебный год, расписание, диагностика.

Формы работы образовательного волонтерства (кружка)

| С детьми | С педагогами | С родителями |
|--------------------------|----------------|--------------|
| -фронтальные и групповые | - консультации | Консультации |

| | | |
|--|--|--|
| занятия -совместное творчество педагога с детьми - экскурсии -тематические прогулки - развлечения, досуг - конкурсы | - мастер-классы - творческие мастерские - семинары | - мастер-классы - выступления на родительских собраниях - стендовая информация - информация на сайте - клубы - выставки детского творчества |
|--|--|--|

Виды образовательного волонтерства в ДОУ:

| № | Наименование образовательного волонтерства (кружка) | Возраст детей | Ф.И.О.педагога-волонтера |
|---|---|---------------|--|
| 1 | «Фитбол-гимнастика» | 5-7 лет | А.А.Протопопова, инструктор по физической культуре |
| 3 | «Юные исследователи» | 6-7 лет | Т.В.Луговцова, воспитатель |
| 4 | «Партерная гимнастика» | 5-7 лет | И.В.Шанкина, педагог дополнительного образования |
| 5 | «Матрешечка» (музыкальный оркестр) | 5-7 лет | М.В.Гурьянова, музыкальный руководитель |
| 6 | «Рисуем в технике ЭБРУ» | 5-6 лет | Г.А.Кобелькова, воспитатель |
| 7 | «Конструкторское бюро» | 6-7 лет | Т.И.Полянских, воспитатель |
| 8 | «Юные инженеры» | 6-7 лет | А.И.Любина, воспитатель |

4.6. Перечень нормативных и нормативно-методических документов

1. Конвенция о правах ребенка. Принята резолюцией 44/25 Генеральной Ассамблеи от 20 ноября 1989 года.- ООН 1990.

2. Федеральный закон от 29 декабря 2012 г. № 273-ФЗ (ред.от 31.12.2014, с изм. от 02.05.2015) «Об образовании в Российской Федерации»

3. Приказ Министерства образования и науки Российской Федерации от 17 октября 2013 г. № 1155 «Об утверждении федерального государственного образовательного стандарта дошкольного образования»

4. Письмо Минобнауки России «Комментарии к ФГОС ДО» от 28 февраля 2014 г. № 08-249//Вестник образования – 2014.-Апрель.-№ 7

5. Федеральный закон 24 июля 1998 г. № 124-ФЗ «Об основных гарантиях прав ребенка в Российской Федерации».

6. Распоряжение Правительства Российской Федерации от 4 сентября 2014 г. № 1726-р о Концепции дополнительного образования.

7. Распоряжение Правительства Российской Федерации от 29 мая 2015 № 996-рмо Стратегии развития воспитания до 2025 г.

8. Постановление Главного государственного санитарного врача Российской Федерации от 15 мая 2013 г. № 68 «Об утверждении СанПиН 2.4.1.3049-13 «Санитарно-эпидемиологические требования к устройству, содержанию и организации режима работы дошкольных образовательных организаций»

9. Федеральный закон от 31 июля 2020 г. № 304-ФЗ «О внесении изменений в Федеральный закон «Об образовании в Российской Федерации» по вопросам воспитания обучающихся», с учетом Плана мероприятий по реализации в 2021–2025 годах.

10. Стратегии развития воспитания в Российской Федерации на период до 2025 года.

11. Рабочая программа воспитания для образовательных организаций, реализующих образовательные программы дошкольного образования, разработанной сотрудниками Института стратегии развития образования РАО в рамках государственного задания и одобрена решением Федерального учебно-методического объединения по общему образованию (протокол от 2 июня 2020 г. № 2/20).

4.7. Материально-техническое обеспечение (стр.10)

4.8. Примерный перечень литературных, музыкальных, художественных, анимационных произведений для реализации программы.

4.8.1. Перечень литературных произведений

От 1 года до 2 лет.

Малые формы фольклора. "Как у нашего кота...", "Киска, киска, киска, брысь!..", "Курочка", "Наши уточки с утра...", "Еду-еду к бабе, к деду...", "Большие ноги...", "Пальчик-мальчик...", "Петушок, петушок...", "Пошел кот под мосток...", "Радуга-дуга..."

Русские народные сказки. "Козлятки и волк" (обраб. К.Д. Ушинского), "Колобок" (обраб. К.Д. Ушинского), "Золотое яичко" (обраб. К.Д. Ушинского), "Маша и медведь" (обраб. М.А. Булатова), "Репка" (обраб. К.Д. Ушинского), "Теремок" (обраб. М.А. Булатова).

Поэзия. Александрова З.Н. "Прятки", "Гопотушки", Барто А.Л. "Бычок", "Мячик", "Слон", "Мишка", "Грузовик", "Лошадка", "Кораблик", "Самолет" (из цикла "Игрушки"), "Кто как кричит", "Птичка", Берестов В.Д. "Курица с цыплятами", Благинина Е.А. "Аленушка", Жуковский В.А. "Птичка", Ивенсен М.И. "Поглядите, зайка плачет", Клокова М. "Мой конь", "Гоп-гоп", Лагздынь Г.Р. "Зайка, зайка, попляши!", Маршак С.Я. "Слон", "Тигренок", "Совята" (из цикла "Детки в клетке"), Орлова А. "Пальчики-

мальчики", Стрельникова К. "Кряк-кряк", Токмакова И.П. "Баиньки", Усачев А. "Рукавичка".

Проза. Александрова З.Н. "Хрюшка и Чушка", Б.Ф. "Маша и Миша", Пантелеев Л. "Как поросенок говорить научился", Сутеев В.Г. "Цыпленок и утенок", Чарушин Е.И. "Курочка" (из цикла "Большие и маленькие"), Чуковский К.И. "Цыпленок".

От 2 до 3 лет.

Малые формы фольклора. "А баиньки-баиньки", "Бежала лесочком лиса с кузовочком...", "Большие ноги", "Водичка, водичка", "Вот и люди спят", "Дождик, дождик, полно лить...", "Заяц Егорка...", "Идет коза рогатая", "Из-за леса, из-за гор...", "Катя, Катя...", "Кисонька-мурысонька...", "Наша Маша маленька...", "Наши уточки с утра", "Огуречик, огуречик...", "Ой ду-ду, ду-ду, ду-ду! Сидит ворон на дубу", "Поехали, поехали", "Пошел котик на Торжок...", "Тили-бом!...", "Уж ты, радуга-дуга", "Улитка, улитка...", "Чики, чики, кички...".

Русские народные сказки. "Заюшкина избушка" (обработано О. Капицы), "Как коза избушку построила" (обработано М.А. Булатова), "Кот, петух и лиса" (обработано М. Боголюбской), "Лиса и заяц" (обработано В. Даля), "Маша и медведь" (обработано М.А. Булатова), "Снегурушка и лиса" (обработано А.Н. Толстого).

Фольклор народов мира. "В гостях у королевы", "Разговор", англ. нар. песенки (пер. и обработано С. Маршака); "Ой ты заюшка-пострел...", пер. с молд. И. Токмаковой; "Снегирек", пер. с нем. В. Викторова, "Три веселых братца", пер. с нем. Л. Яхнина; "Ты, собачка, не лай...", пер. с молд. И. Токмаковой; "У солнышка в гостях", словацк. нар. сказка (пер. и обработано С. Могилевской и Л. Зориной).

Произведения поэтов и писателей России.

Поэзия. Аким Я.Л. "Мама"; Александрова З.Н. "Гули-гули", "Арбуз"; Барто А., Барто П. "Девочка-рёвушка"; Берестов В.Д. "Веселое лето", "Мишка, мишка, лежебока", "Котенок", "Воробушки"; Введенский А.И. "Мышка"; Лагздынь Г.Р. "Петушок"; Лермонтов М.Ю. "Спи, младенец..." (из стихотворения "Казачья колыбельная"); Маршак С.Я. "Сказка о глупом мышонке"; Мошковская Э.Э. "Приказ" (в сокр.), "Мчится поезд"; Пикулева Н.В. "Лисий хвостик", "Надувала кошка шар..."; Плещеев А.Н. "Травка зеленеет..."; Саконская Н.П. "Где мой пальчик?"; Сапгир Г.В. "Кошка"; Хармс Д.И. "Кораблик"; Чуковский К.И. "Путаница".

Проза. Бианки В.В. "Лис и мышонок"; Калинина Н.Д. "В лесу" (из книги "Летом"), "Про жука", "Как Саша и Алеша пришли в детский сад" (1-2 рассказа по выбору); Павлова Н.М. "Земляничка"; Симбирская Ю.С. "По

тропинке, по дорожке"; Сутеев В.Г. "Кто сказал "мяу?", "Под грибом"; Тайц Я.М. "Кубик на кубик", "Впереди всех", "Волк" (рассказы по выбору); Толстой Л.Н. "Три медведя", "Косточка"; Ушинский К.Д. "Васька", "Петушок с семьей", "Уточки" (рассказы по выбору); Чарушин Е.И. "В лесу" (1-3 рассказа по выбору), "Волчишко"; Чуковский К.И. "Мойдодыр".

Произведения поэтов и писателей разных стран. Биссет Д. "Га-га-га!", пер. с англ. Н. Шерешевской; Дональдсон Д. "Мишка-почтальон", пер. М. Бородинской; Капутикян С.Б. "Все спят", "Маша обедает", пер. с арм. Т. Спендиаровой; Остервальдер М. "Приключения маленького Бобо. Истории в картинках для самых маленьких", пер. Т. Зборовская; Эрик К. "Очень голодная гусеница".

От 3 до 4 лет.

Малые формы фольклора. "Ай, качи-качи-качи...", "Божья коровка...", "Волчок-волчок, шерстяной бочок...", "Дождик, дождик, пуще...", "Еду-еду к бабе, к деду...", "Жили у бабуси...", "Зайнышка, попляши...", "Заря-заряница..."; "Как без дудки, без дуды...", "Как у нашего кота...", "Кисонька-мурсынька...", "Курочка-рябушечка...", "На улице три курицы...", "Ночь пришла...", "Пальчик-мальчик...", "Привяжу я козлика", "Радуга-дуга...", "Сидит белка на тележке...", "Сорока, сорока...", "Тень, тень, потетень...", "Тили-бом! Тили-бом!...", "Травка-муравка...", "Чики-чики-чикалочки...".

Русские народные сказки. "Бычок - черный бочок, белые копытца" (обработано М. Булатова); "Волк и козлята" (обработано А.Н. Толстого); "Кот, петух и лиса" (обработано М. Боголюбовской); "Лиса и заяц" (обработано В. Даля); "Снегурочка и лиса" (обработано М. Булатова); "У страха глаза велики" (обработано М. Серовой).

Фольклор народов мира. Песенки. "Кораблик", "Храбрецы", "Маленькие феи", "Три зверолова" англ., обработано С. Маршака; "Что за грохот", пер. с латыш. С. Маршака; "Купите лук...", пер. с шотл. И. Токмаковой; "Разговор лягушек", "Несговорчивый удод", "Помогите!" пер. с чеш. С. Маршака.

Сказки. "Два жадных медвежонка", венг., обработано А. Краснова и В. Важдаева; "Упрямые козы", узб. обработано Ш. Сагдуллы; "У солнышка в гостях", пер. со словац. С. Могилевской и Л. Зориной; "Храбрец-молодец", пер. с болг. Л. Грибовой; "Пых", белорус. обработано Н. Мялика: "Лесной мишка и проказница мышка", латыш., обработано Ю. Ванага, пер. Л. Воронковой.

Произведения поэтов и писателей России.

Поэзия. Бальмонт К.Д. "Осень"; Благинина Е.А. "Радуга"; Городецкий С.М. "Кто это?"; Заболоцкий Н.А. "Как мыши с котом воевали"; Кольцов А.В. "Дуют ветры..." (из стихотворения "Русская песня"); Косяков И.И. "Все она"; Майков А.Н. "Колыбельная песня"; Маршак С.Я. "Детки в клетке"

(стихотворения из цикла по выбору), "Тихая сказка", "Сказка об умном мышонке"; Михалков С.В. "Песенка друзей"; Мошкова Э.Э. "Жадина"; Плещеев А.Н. "Осень наступила...", "Весна" (в сокр.); Пушкин А.С. "Ветер, ветер! Ты могуч!...", "Свет наш, солнышко!...", по выбору); Токмакова И.П. "Медведь"; Чуковский К.И. "Мойдодыр", "Муха-цокотуха", "Ёжики смеются", "Ёлка", Айболит", "Чудо-дерево", "Черепашка" (по выбору).

Проза. Бианки В.В. "Купание медвежат"; Воронкова Л.Ф. "Снег идет" (из книги "Снег идет"); Дмитриев Ю. "Синий шалашик"; Житков Б.С. "Что я видел" (1-2 рассказа по выбору); Зартайская И. "Душевные истории про Пряника и Вареника"; Зоценко М.М. "Умная птичка"; Прокофьева С.П. "Маша и Ойка", "Сказка про грубое слово "Уходи"", "Сказка о невоспитанном мышонке" (из книги "Машины сказки", по выбору); Сутеев В.Г. "Три котенка"; Толстой Л.Н. "Птица свила гнездо..."; "Таня знала буквы..."; "У Вари был чиж...", "Пришла весна..." (1-2 рассказа по выбору); Ушинский К.Д. "Петушок с семьей", "Уточки", "Васька", "Лиса-Патрикеевна" (1-2 рассказа по выбору); Хармс Д.И. "Храбрый ёж".

Произведения поэтов и писателей разных стран.

Поэзия. Виеру Г. "Ёжик и барабан", пер. с молд. Я. Акима; Воронько П. "Хитрый ёжик", пер. с укр. С. Маршака; Дьюдни А. "Лама красная пижама", пер. Т. Духановой; Забила Н.Л. "Карандаш", пер. с укр. З. Александровой; Капутикян С. "Кто скорее допьет", пер. с арм. Спендиаровой; Карем М. "Мой кот", пер. с франц. М. Кудиновой; Макбрэтни С. "Знаешь, как я тебя люблю", пер. Е. Канищевой, Я. Шапиро; Милева Л. "Быстроножка и серая Одежка", пер. с болг. М. Маринова.

Проза. Бехлерова Х. "Капустный лист", пер. с польск. Г. Лукина; Биссет Д. "Лягушка в зеркале", пер. с англ. Н. Шерешевской; Муур Л. "Крошка Енот и Тот, кто сидит в пруду", пер. с англ. О. Образцовой; Чапек Й. "В лесу" (из книги "Приключения песика и кошечки"), пер. чешск. Г. Лукина.

От 4 до 5 лет.

Малые формы фольклора. "Барашеньки...", "Гуси, вы гуси...", "Дождик-дождик, веселей", "Дон! Дон! Дон!...", "Жил у бабушки козел", "Зайчишка-трусишка...", "Идет лисичка по мосту...", "Иди весна, иди, красна...", "Кот на печку пошел...", "Наш козел...", "Ножки, ножки, где вы были?...", "Раз, два, три, четыре, пять - вышел зайчик погулять", "Сегодня день целый...", "Сидит, сидит зайка...", "Солнышко-ведрышко...", "Стучит, бренчит", "Тень-тень, потетень".

Русские народные сказки. "Гуси-лебеди" (обработ. М.А. Булатова); "Жихарка" (обработ. И. Карнаухова); "Заяц-хваста" (обработ. А.Н. Толстого); "Зимовье" (обработ. И. Соколова-Микитова); "Коза-дереза" (обработ. М.А. Булатова);

"Петушок и бобовое зернышко" (обраб. О. Капицы); "Лиса-лапотница" (обраб. В. Даля); "Лисичка-сестричка и волк" (обраб. М.А. Булатова); "Смоляной бычок" (обраб. М.А. Булатова); "Снегурочка" (обраб. М.А. Булатова).

Фольклор народов мира.

Песенки. "Утятя", франц., обраб. Н. Гернет и С. Гиппиус; "Пальцы", пер. с нем. Л. Яхина; "Песня моряка" норвежек, нар. песенка (обраб. Ю. Вронского); "Барабек", англ. (обраб. К. Чуковского); "Шалтай-Болтай", англ. (обраб. С. Маршака).

Сказки. "Бременские музыканты" из сказок братьев Гримм, пер. с нем. А. Введенского, под ред. С. Маршака; "Два жадных медвежонка", венгер. сказка (обраб. А. Красновой и В. Важдяева); "Колосок", укр. нар. сказка (обраб. С. Могилевской); "Красная Шапочка", из сказок Ш. Перро, пер. с франц. Т. Габбе; "Три поросенка", пер. с англ. С. Михалкова.

Произведения поэтов и писателей России.

Поэзия. Аким Я.Л. "Первый снег"; Александрова З.Н. "Таня пропала", "Теплый дождик" (по выбору); Бальмонт К.Д. "Росинка"; Барто А.Л. "Уехали", "Я знаю, что надо придумать" (по выбору); Берестов В.Д. "Искалочка"; Благинина Е.А. "Дождик, дождик...", "Посидим в тишине" (по выбору); Брюсов В.Я. "Колыбельная"; Бунин И.А. "Листопад" (отрывок); Гамазкова И. "Колыбельная для бабушки"; Гернет Н. и Хармс Д. "Очень-очень вкусный пирог"; Есенин С.А. "Поет зима - аукает..."; Заходер Б.В. "Волчок", "Кискино горе" (по выбору); Кушак Ю.Н. "Сорок сорок"; Лукашина М. "Розовые очки", Маршак С.Я. "Багаж", "Про все на свете", "Вот какой рассеянный", "Мяч", "Усатый-полосатый", "Пограничники" (1-2 по выбору); Матвеева Н. "Она умеет превращаться"; Маяковский В.В. "Что такое хорошо и что такое плохо?"; Михалков С.В. "А что у Вас?", "Рисунок", "Дядя Степа - милиционер" (1-2 по выбору); Мориц Ю.П. "Песенка про сказку", "Дом гнома, гном - дома!", "Огромный собачий секрет" (1-2 по выбору); Мошковская Э.Э. "Добежали до вечера"; Орлова А. "Невероятно длинная история про таксу"; Пушкин А.С. "Месяц, месяц..." (из "Сказки о мертвой царевне..."), "У лукоморья..." (из вступления к поэме "Руслан и Людмила"), "Уж небо осенью дышало..." (из романа "Евгений Онегин) (по выбору); Сапгир Г.В. "Садовник"; Серова Е. "Похвалили"; Сеф Р.С. "На свете все на все похоже...", "Чудо" (по выбору); Токмакова И.П. "Ивы", "Сосны", "Плим", "Где спит рыбка?" (по выбору); Толстой А.К. "Колокольчики мои"; Усачев А. "Выбрал папа ёлочку"; Успенский Э.Н. "Разгром"; Фет А.А. "Мама! Глянь-ка из окошка..."; Хармс Д.И. "Очень страшная история", "Игра" (по выбору); Черный С. "Приставалка"; Чуковский К.И. "Путаница", "Закаляка", "Радость", "Тараканище" (по выбору).

Проза. Абрамцева Н.К. "Дождик", "Как у зайчонка зуб болел" (по выбору); Берестов В.Д. "Как найти дорожку"; Бианки В.В. "Подкидыш", "Лис и мышонок", "Первая охота", "Лесной колобок - колючий бок" (1-2 рассказа по выбору); Вересаев В.В. "Братишка"; Воронин С.А. "Воинственный Жако"; Воронкова Л.Ф. "Как Аленка разбила зеркало" (из книги "Солнечный денек"); Дмитриев Ю. "Синий шалашик"; Драгунский В.Ю. "Он живой и светится...", "Тайное становится явным" (по выбору); Зощенко М.М. "Показательный ребёнок", "Глупая история" (по выбору); Коваль Ю.И. "Дед, баба и Алеша"; Козлов С.Г. "Необыкновенная весна", "Такое дерево" (по выбору); Носов Н.Н. "Заплатка", "Затейники"; Пришвин М.М. "Ребята и утята", "Журка" (по выбору); Сахарнов С.В. "Кто прячется лучше всех?"; Сладков Н.И. "Неслух"; Сутеев В.Г. "Мышонок и карандаш"; Тайц Я.М. "По пояс", "Все здесь" (по выбору); Толстой Л.Н. "Собака шла по дощечке...", "Хотела галка пить...", "Правда всего дороже", "Какая бывает роса на траве", "Отец приказал сыновьям..." (1-2 по выбору); Ушинский К.Д. "Ласточка"; Цыферов Г.М. "В медвежий час"; Чарушин Е.И. "Тюпа, Томка и сорока" (1-2 рассказа по выбору).

Литературные сказки. Горький М. "Воробьишко"; Мамин-Сибиряк Д.Н. "Сказка про Комара Комаровича - Длинный Нос и про Мохнатого Мишу - Короткий Хвост"; Москвина М.Л. "Что случилось с крокодилом"; Сеф Р.С. "Сказка о кругленьких и длиненьких человечках"; Чуковский К.И. "Телефон", "Тараканище", "Федорино горе", "Айболит и воробей" (1-2 рассказа по выбору).

Произведения поэтов и писателей разных стран.

Поэзия. Бжехва Я. "Клей", пер. с польск. Б. Заходер; Грубин Ф. "Слезы", пер. с чеш. Е. Солоновича; Квитко Л.М. "Бабушкины руки" (пер. с евр. Т. Спендиаровой); Райнис Я. "Наперегонки", пер. с латыш. Л. Мезинова; Тувим Ю. "Чудеса", пер. с польск. В. Приходько; "Про пана Трулялинского", пересказ с польск. Б. Заходера; "Овощи", пер. с польск. С. Михалкова.

Литературные сказки. Балинт А. "Гном Гномыч и Изюмка" (1-2 главы из книги по выбору), пер. с венг. Г. Лейбутина; Дональдсон Д. "Груффало", "Хочу к маме" (пер. М. Бородицкой) (по выбору); Ивamura К. "14 лесных мышей" (пер. Е. Байбиковой); Ингавес Г. "Мишка Бруно" (пер. О. Мязотс); Керр Д. "Мяули. Истории из жизни удивительной кошки" (пер. М. Аромштам); Лангройтер Ю. "А дома лучше!" (пер. В. Фербикова); Мугур Ф. "Рилэ-Йепурилэ и Жучок с золотыми крылышками" (пер. с румынск. Д. Шполянской); Пени О. "Поцелуй в ладошке" (пер. Е. Сорокиной); Родари Д. "Собака, которая не умела лаять" (из книги "Сказки, у которых три конца"), пер. с итал. И. Константиновой; Хогарт Э. "Мафии и его веселые друзья" (1-

2 главы из книги по выбору), пер. с англ. О. Образцовой и Н. Шанько; Юхансон Г. "Мулле Мек и Буффа" (пер. Л. Затолокиной).

От 5 до 6 лет.

Малые формы фольклора. Загадки, небылицы, дразнилки, считалки, пословицы, поговорки, заклички, народные песенки, прибаутки, скороговорки.

Русские народные сказки. "Жил-был карась..." (докучная сказка); "Жили-были два братца..." (докучная сказка); "Заяц-хвастун" (обраб. О.И. Капицы/пересказ А.Н. Толстого); "Крылатый, мохнатый да масляный" (обраб. И.В. Карнауховой); "Лиса и кувшин" (обраб. О.И. Капицы); "Морозко" (пересказ М. Булатова); "По щучьему веленью" (обраб. А.Н. Толстого); "Сестрица Алёнушка и братец Иванушка" (пересказ А.Н. Толстого); "Сивка-бурка" (обраб. М.А. Булатова/ обраб. А.Н. Толстого/ пересказ К.Д. Ушинского); "Царевна-лягушка" (обраб. А.Н. Толстого/ обраб. М. Булатова).

Сказки народов мира. "Госпожа Метелица", пересказ с нем. А. Введенского, под редакцией С.Я. Маршака, из сказок братьев Grimm; "Жёлтый аист", пер. с кит. Ф. Ярлина; "Златовласка", пер. с чешск. К.Г. Паустовского; "Летучий корабль", пер. с укр. А. Нечаева; "Рапунцель" пер. с нем. Г. Петникова/ пер. и обраб. И. Архангельской.

Произведения поэтов и писателей России.

Поэзия. Аким Я.Л. "Жадина"; Барто А.Л. "Верёвочка", "Гуси-лебеди", "Есть такие мальчики", "Мы не заметили жука" (1-2 стихотворения по выбору); Бородинская М. "Тетушка Луна"; Бунин И.А. "Первый снег"; Волкова Н. "Воздушные замки"; Городецкий С.М. "Котёнок"; Дядина Г. "Пуговичный городок"; Есенин С.А. "Берёза"; Заходер Б.В. "Моя Вообразия"; Маршак С.Я. "Пудель"; Мориц Ю.П. "Домик с трубой"; Мошковская Э.Э. "Какие бывают подарки"; Пивоварова И.М. "Сосчитать не могу"; Пушкин А.С. "У лукоморья дуб зелёный..." (отрывок из поэмы "Руслан и Людмила"), "Ель растёт перед дворцом..." (отрывок из "Сказки о царе Салтане..." (по выбору); Сеф Р.С. "Бесконечные стихи"; Симбирская Ю. "Ехал дождь в командировку"; Степанов В.А. "Родные просторы"; Суриков И.З. "Белый снег пушистый", "Зима" (отрывок); Токмакова И.П. "Осенние листья"; Тютчев Ф.И. "Зима недаром злится..."; Усачев А. "Колыбельная книга", "К нам приходит Новый год"; Фет А.А. "Мама, глянь-ка из окошка..."; Цветаева М.И. "У кровати"; Чёрный С. "Волк"; Чуковский К.И. "Ёлка"; Яснов М.Д. "Мирная считалка", "Жила-была семья", "Подарки для Елки. Зимняя книга" (по выбору).

Проза. Аксаков С.Т. "Сурка"; Алмазов Б.А. "Горбушка"; Баруздин С.А. "Берегите свои косы!", "Забракованный мишка" (по выбору); Бианки В.В.

"Лесная газета" (2-3 рассказа по выбору); Гайдар А.П. "Чук и Гек", "Поход" (по выбору); Голявкин В.В. "И мы помогали", "Язык", "Как я помогал маме мыть пол", "Закутанный мальчик" (1-2 рассказа по выбору); Дмитриева В.И. "Малыш и Жучка"; Драгунский В.Ю. "Денискины рассказы" (1-2 рассказа по выбору); Москвина М.Л. "Кроха"; Носов Н.Н. "Живая шляпа", "Дружок", "На горке" (по выбору); Пантелеев Л. "Буква ТЫ"; Паустовский К.Г. "Кот-ворюга"; Погодин Р.П. "Книжка про Гришку" (1-2 рассказа по выбору); Пришвин М.М. "Глоток молока", "Беличья память", "Курица на столбах" (по выбору); Симбирская Ю. "Лапин"; Сладков Н.И. "Серьёзная птица", "Карлуха" (по выбору); Снегирёв Г.Я. "Про пингвинов" (1-2 рассказа по выбору); Толстой Л.Н. "Косточка", "Котёнок" (по выбору); Ушинский К.Д. "Четыре желания"; Фадеева О. "Фрося - ель обыкновенная"; Шим Э.Ю. "Петух и наседка", "Солнечная капля" (по выбору).

Литературные сказки. Александрова Т.И. "Домовёнок Кузька"; Бажов П.П. "Серебряное копытце"; Бианки В.В. "Сова", "Как муравьишка домой спешил", "Синичкин календарь", "Молодая ворона", "Хвосты", "Чей нос лучше?", "Чьи это ноги?", "Кто чем поёт?", "Лесные домишки", "Красная горка", "Кукушонок", "Где раки зимуют" (2-3 сказки по выбору); Даль В.И. "Старик-годовик"; Ершов П.П. "Конёк-горбунок"; Заходер Б.В. "Серая Звёздочка"; Катаев В.П. "Цветик-семицветик", "Дудочка и кувшинчик" (по выбору); Мамин-Сибиряк Д.Н. "Алёнушкины сказки" (1-2 сказки по выбору); Михайлов М.Л. "Два Мороза"; Носов Н.Н. "Бобик в гостях у Барбоса"; Петрушевская Л.С. "От тебя одни слёзы"; Пушкин А.С. "Сказка о царе Салтане, о сыне его славном и могучем богатыре князе Гвидоне Салтановиче и о прекрасной царевне лебеди", "Сказка о мёртвой царевне и о семи богатырях" (по выбору); Сапгир Г.Л. "Как лягушку продавали"; Телешов Н.Д. "Крупеничка"; Ушинский К.Д. "Слепая лошадь"; Чуковский К.И. "Доктор Айболит" (по мотивам романа Х. Лофтинга).

Произведения поэтов и писателей разных стран.

Поэзия. Бжехва Я. "На Горизонтских островах" (пер. с польск. Б.В. Заходера); Валек М. "Мудрецы" (пер. со словацк. Р.С. Сефа); Капутикян С.Б. "Моя бабушка" (пер. с армянск. Т. Спендиаровой); Карем М. "Мирная считалка" (пер. с франц. В.Д. Берестова); Сиххад А. "Сад" (пер. с азербайдж. А. Ахундовой); Смит У.Д. "Про летающую корову" (пер. с англ. Б.В. Заходера); Фройденберг А. "Великан и мышь" (пер. с нем. Ю.И. Коринца); Чиарди Дж. "О том, у кого три глаза" (пер. с англ. Р.С. Сефа).

Литературные сказки. Сказки-повести (для длительного чтения). Андерсен Г.Х. "Огниво" (пер. с датск. А. Ганзен), "Свинопас" (пер. с датск. А. Ганзен), "Дюймовочка" (пер. с датск. и пересказ А. Ганзен), "Гадкий утёнок" (пер. с датск. А. Ганзен, пересказ Т. Габбе и А. Любарской), "Новое платье короля" (пер. с датск. А. Ганзен), "Ромашка" (пер. с датск. А. Ганзен), "Дикие

лебеди" (пер. с датск. А. Ганзен) (1-2 сказки по выбору); Киплинг Дж. Р. "Сказка о слонёнке" (пер. с англ. К.И. Чуковского), "Откуда у кита такая глотка" (пер. с англ. К.И. Чуковского, стихи в пер. С.Я. Маршака) (по выбору); Коллоди К. "Пиноккио. История деревянной куклы" (пер. с итал. Э.Г. Казакевича); Лагерлёф С. "Чудесное путешествие Нильса с дикими гусями" (в пересказе З. Задунайской и А. Любарской); Линдгрэн А. "Карлсон, который живёт на крыше, опять прилетел" (пер. со швед. Л.З. Лунгиной); Лофтинг Х. "Путешествия доктора Дулиттла" (пер. с англ. С. Мещерякова); Милн А.А. "Винни-Пух и все, все, все" (перевод с англ. Б.В. Заходера); Пройслер О. "Маленькая Баба-яга" (пер. с нем. Ю. Коринца), "Маленькое привидение" (пер. с нем. Ю. Коринца); Родари Д. "Приключения Чипполино" (пер. с итал. З. Потаповой), "Сказки, у которых три конца" (пер. с итал. И.Г. Константиновой).

От 6 до 7 лет.

Малые формы фольклора. Загадки, небылицы, дразнилки, считалки, пословицы, поговорки, заклички, народные песенки, прибаутки, скороговорки.

Русские народные сказки. "Василиса Прекрасная" (из сборника А.Н. Афанасьева); "Вежливый Кот-воркот" (обраб. М. Булатова); "Иван Царевич и Серый Волк" (обраб. А.Н. Толстого); "Зимовье зверей" (обраб. А.Н. Толстого); "Кощей Бессмертный" (2 вариант) (из сборника А.Н. Афанасьева); "Рифмы" (авторизованный пересказ Б.В. Шергина); "Семь Симеонов - семь работников" (обраб. И.В. Карнауховой); "Солдатская загадка" (из сборника А.Н. Афанасьева); "У страха глаза велики" (обраб. О.И. Капицы); "Хвосты" (обраб. О.И. Капицы).

Былины. "Садко" (пересказ И.В. Карнауховой/ запись П.Н. Рыбникова); "Добрыня и Змей" (обраб. Н.П. Колпаковой/ пересказ И.В. Карнауховой); "Илья Муромец и Соловей-Разбойник" (обраб. А.Ф. Гильфердинга/ пересказ И.В. Карнауховой).

Сказки народов мира. "Айюга", нанайск., обраб. Д. Нагишкина; "Беляночка и Розочка", нем. из сказок Бр. Гримм, пересказ А.К. Покровской; "Самый красивый наряд на свете", пер. с япон. В. Марковой; "Голубая птица", туркм. обраб. А. Александровой и М. Туберовского; "Кот в сапогах" (пер. с франц. Т. Габбе), "Волшебница" (пер. с франц. И.С. Тургенева), "Мальчик с пальчик" (пер. с франц. Б.А. Дехтерёва), "Золушка" (пер. с франц. Т. Габбе) из сказок Перро Ш.

Произведения поэтов и писателей России.

Поэзия. Аким Я.Л. "Мой верный чиж"; Бальмонт К.Д. "Снежинка"; Благинина Е.А. "Шинель", "Одуванчик", "Наш дедушка" (по выбору); Бунин

И.А. "Листопад"; Владимиров Ю.Д. "Чудаки"; Гамзатов Р.Г. "Мой дедушка" (перевод с аварского языка Я. Козловского), Городецкий С.М. "Весенняя песенка"; Есенин С.А. "Поёт зима, аукает...", "Пороша"; Жуковский В.А. "Жаворонок"; Левин В.А. "Зелёная история"; Маршак С.Я. "Рассказ о неизвестном герое"; Маяковский В.В. "Эта книжечка моя, про моря и про маяк"; Моравская М. "Апельсинные корки"; Мошковская Э.Э. "Добежали до вечера", "Хитрые старушки"; Никитин И.С. "Встреча зимы"; Орлов В.Н. "Дом под крышей голубой"; Пляцковский М.С. "Настоящий друг"; Пушкин А.С. "Зимний вечер", "Унылая пора! Очей очарованье!.." ("Осень"), "Зимнее утро" (по выбору); Рубцов Н.М. "Про зайца"; Сапгир Г.В. "Считалки", "Скороговорки", "Людоед и принцесса, или Всё наоборот" (по выбору); Серова Е.В. "Новогоднее"; Соловьёва П.С. "Подснежник", "Ночь и день"; Степанов В.А. "Что мы Родиной зовём?"; Токмакова И.П. "Мне грустно", "Куда в машинах снег везут" (по выбору); Тютчев Ф.И. "Чародейкою зимою...", "Весенняя гроза"; Успенский Э.Н. "Память"; Чёрный С. "На коньках", "Волшебник" (по выбору).

Проза. Алексеев С.П. "Первый ночной таран"; Бианки В.В. "Тайна ночного леса"; Воробьёв Е.З. "Обрывок провода"; Воскобойников В.М. "Когда Александр Пушкин был маленьким"; Житков Б.С. "Морские истории" (1-2 рассказа по выбору); Зощенко М.М. "Рассказы о Лёле и Миньке" (1-2 рассказа по выбору); Коваль Ю.И. "Русачок-травник", "Стожок", "Алый" (по выбору); Куприн А.И. "Слон"; Мартынова К., Василиади О. "Ёлка, кот и Новый год"; Носов Н.Н. "Заплата", "Огурцы", "Мишкина каша" (по выбору); Митяев А.В. "Мешок овсянки"; Погодин Р.П. "Жаба", "Шутка" (по выбору); Пришвин М.М. "Лисичкин хлеб", "Изобретатель" (по выбору); Ракитина Е. "Приключения новогодних игрушек", "Серёжик" (по выбору); Раскин А.Б. "Как папа был маленьким" (1-2 рассказа по выбору); Сладкое Н.И. "Хитрющий зайчишка", "Синичка необыкновенная", "Почему ноябрь пегий" (по выбору); Соколов-Микитов И.С. "Листопадничек"; Толстой Л.Н. "Филипок", "Лев и собачка", "Прыжок", "Акула", "Пожарные собаки" (1-2 рассказа по выбору); Фадеева О. "Мне письмо!"; Чаплина В.В. "Кинули"; Шим Э.Ю. "Хлеб растёт".

Литературные сказки. Гайдар А.П. "Сказка о Военной тайне, о Мальчише-Кибальчише и его твёрдом слове"; Гаршин В.М. "Лягушка-путешественница"; Козлов С.Г. "Как Ёжик с Медвежонком звёзды протирали"; Маршак С.Я. "Двенадцать месяцев"; Паустовский К.Г. "Тёплый хлеб", "Дремучий медведь" (по выбору); Ремизов А.М. "Гуси-лебеди", "Хлебный голос"; Скребницкий Г.А. "Всяк по-своему"; Соколов-Микитов И.С. "Соль Земли".

Произведения поэтов и писателей разных стран.

Поэзия. Брехт Б. "Зимний вечер через форточку" (пер. с нем. К. Орешина); Дриз О.О. "Как сделать утро волшебным" (пер. с евр. Т. Спендиаровой); Лир Э. "Лимерики" (пер. с англ. Г. Кружкова); Станчев Л. "Осенняя гамма" (пер. с болг. И.П. Токмаковой); Стивенсон Р.Л. "Вычитанные страны" (пер. с англ. Вл.Ф. Ходасевича).

Литературные сказки. Сказки-повести (для длительного чтения). Андерсен Г.Х. "Оле-Лукойе" (пер. с датск. А. Ганзен), "Соловей" (пер. с датск. А. Ганзен, пересказ Т. Габбе и А. Любарской), "Стойкий оловянный солдатик" (пер. с датск. А. Ганзен, пересказ Т. Габбе и А. Любарской), "Снежная Королева" (пер. с датск. А. Ганзен), "Русалочка" (пер. с датск. А. Ганзен) (1-2 сказки по выбору); Гофман Э.Т.А. "Щелкунчик и мышиный Король" (пер. с нем. И. Татариновой); Киплинг Дж. Р. "Маугли" (пер. с англ. Н. Дарузес/И. Шустовой), "Кошка, которая гуляла сама по себе" (пер. с англ. К.И. Чуковского/Н. Дарузес); Кэррол Л. "Алиса в стране чудес" (пер. с англ. Н. Демуровой, Г. Кружкова, А. Боченкова, стихи в пер. С.Я. Маршака, Д. Орловской, О. Седаковой); Линдгрэн А. "Три повести о Малыше и Карлсоне" (пер. со шведск. Л.З. Лунгиной); Нурдквист С. "История о том, как Финдус потерялся, когда был маленьким"; Поттер Б. "Сказка про Джемайму Нырнвлужу" (пер. с англ. И.П. Токмаковой); Родари Дж. "Путешествие Голубой Стрелы" (пер. с итал. Ю. Ермаченко); Топпелиус С. "Три ржаных колоска" (пер. со шведск. А. Любарской); Эме М. "Краски" (пер. с франц. И. Кузнецовой); Янссон Т. "Шляпа волшебника" (пер. со шведск. языка В.А. Смирнова/Л. Брауде).

4.8.2. Примерный перечень музыкальных произведений.

От 2 месяцев до 1 года.

Слушание. "Весело - грустно", муз. Л. Бетховена; "Ласковая просьба", муз. Г. Свиридова; "Смелый наездник", муз. Р. Шумана; "Верхом на лошадке", муз. А. Гречанинова; "Колыбельная", "Петушок", муз. А. Лядова; "Колыбельная", муз. Н. Римского-Корсакова; "Полька", "Игра в лошадки", "Мама", муз. П. Чайковского; "Зайчик", муз. М. Старокадомского.

Подпевание. "Петушок", "Ладушки", "Идет коза рогатая", "Баюшки-баю", "Ой, люлюшки, люлюшки"; "Кап-кап"; прибаутки, скороговорки, пестушки и игры с пением.

Музыкально-ритмические движение. "Устали наши ножки", муз. Т. Ломовой, сл. Е. Соковниной; "Маленькая полечка", муз. Е. Тиличевой, сл. А. Шибицкой; "Ой, летали птички"; "Ай-да!", муз. В. Верховинца; "Поезд", муз. Н. Метлова, сл. Т. Бабаджан.

Пляски. "Зайчики и лисичка", муз. Б. Финоровского, сл. В. Антоновой; "Пляска с куклами", нем. нар. мелодия, сл. А. Ануфриевой; "Тихо-тихо мы сидим", рус. нар. мелодия, сл. А. Ануфриевой.

От 2 до 3 лет.

Слушание. "Наша погремушка", муз. И. Арсеева, сл. И. Черницкой; "Весною", "Осенью", муз. С. Майкапара; "Цветики", муз. В. Карасевой, сл. Н. Френкель; "Вот как мы умеем", "Марш и бег", муз. Е. Тиличеевой, сл. Н. Френкель; "Кошечка" (к игре "Кошка и котята"), муз. В. Витлина, сл. Н. Найденовой; "Микита", белорус. нар. мелодия, обраб. С. Полонского; "Пляска с платочком", муз. Е. Тиличеевой, сл. И. Грантовской; "Полянка", рус. нар. мелодия, обраб. Г. Фрида; "Утро", муз. Г. Гриневича, сл. С. Прокофьевой.

Пение. "Баю" (колыбельная), муз. М. Раухвергера; "Белые гуси", муз. М. Красева, сл. М. Клоковой; "Дождик", рус. нар. мелодия, обраб. В. Фере; "Елочка", муз. Е. Тиличеевой, сл. М. Булатова; "Кошечка", муз. В. Витлина, сл. Н. Найденовой; "Ладушки", рус. нар. мелодия; "Птичка", муз. М. Раухвергера, сл. А. Барто; "Собачка", муз. М. Раухвергера, сл. Н. Комиссаровой; "Цыплята", муз. А. Филиппенко, сл. Т. Волгиной; "Колокольчик", муз. И. Арсеева, сл. И. Черницкой.

Музыкально-ритмические движения. "Дождик", муз. и сл. Е. Макшанцевой; "Воробушки", "Погремушка, попляши", "Колокольчик", "Погуляем", муз. И. Арсеева, сл. И. Черницкой; "Вот как мы умеем", муз. Е. Тиличеевой, сл. Н. Френкель.

Рассказы с музыкальными иллюстрациями. "Птички", муз. Г. Фрида; "Праздничная прогулка", муз. А. Александрова.

Игры с пением. "Игра с мишкой", муз. Г. Финоровского; "Кто у нас хороший?", рус. нар. песня.

Музыкальные забавы. "Из-за леса, из-за гор", Т. Казакова; "Котик и козлик", муз. Ц. Кюи.

Инсценирование песен. "Кошка и котенок", муз. М. Красева, сл. О. Высотской; "Неваляшки", муз. З. Левиной; Компанейца.

От 3 до 4 лет.

Слушание. "Осенью", муз. С. Майкапара; "Ласковая песенка", муз. М. Раухвергера, сл. Т. Миладжи; "Колыбельная", муз. С. Разаренова; "Мишка с куклой пляшут полечку", муз. М. Качурбиной; "Зайчик", муз. Л. Лядовой; "Резвушка" и "Капризуля", муз. В. Волкова; "Воробей", муз. А. Руббах;

"Дождик и радуга", муз. С. Прокофьева; "Со вьюном я хожу", рус. нар. песня; "Лесные картинки", муз. Ю. Слонова.

Пение.

Упражнения на развитие слуха и голоса. "Лю-лю, бай", рус. нар. колыбельная; "Я иду с цветами", муз. Е. Тиличеевой, сл. Л. Дымовой; "Маме улыбаемся", муз. В. Агафонникова, сл. З. Петровой; пение народной потешки "Солнышко-ведрышко; муз. В. Карасевой, сл. Народные.

Песни. "Петушок" и "Ладушки", рус. нар. песни; "Зайчик", рус. нар. песня, обр. Н. Лобачева; "Зима", муз. В. Карасевой, сл. Н. Френкель; "Наша елочка", муз. М. Красева, сл. М. Клоковой; "Прокати, лошадка, нас", муз. В. Агафонникова и К. Козыревой, сл. И. Михайловой; "Маме песенку пою", муз. Т. Попатенко, сл. Е. Авдиенко; "Цыплята", муз. А. Филиппенко, сл. Т. Волгиной.

Песенное творчество. "Бай-бай, бай-бай", "Лю-лю, бай", рус. нар. колыбельные; "Как тебя зовут?", "Спой колыбельную", "Ах ты, котенька-коток", рус. нар. колыбельная; придумывание колыбельной мелодии и плясовой мелодии.

Музыкально-ритмические движения.

Игровые упражнения, ходьба и бег под музыку "Марш и бег" А. Александрова; "Скачут лошадки", муз. Т. Попатенко; "Шагаем как физкультурники", муз. Т. Ломовой; "Топотушки", муз. М. Раухвергера; "Птички летают", муз. Л. Банниковой; перекатывание мяча под музыку Д. Шостаковича (вальс-шутка); бег с хлопками под музыку Р. Шумана (игра в жмурки).

Этюды-драматизации. "Зайцы и лиса", муз. Е. Вихаревой; "Медвежата", муз. М. Красева, сл. Н. Френкель; "Птички летают", муз. Л. Банниковой; "Жуки", венгер. нар. мелодия, обраб. Л. Вишкарева.

Игры. "Солнышко и дождик", муз. М. Раухвергера, сл. А. Барто; "Жмурки с Мишкой", муз. Ф. Флотова; "Где погремушки?", муз. А. Александрова; "Зайка, выходи", муз. Е. Тиличеевой; "Игра с куклой", муз. В. Карасевой; "Ходит Ваня", рус. нар. песня, обр. Н. Метлова.

Хороводы и пляски. "Пляска с погремушками", муз. и сл. В. Антоновой; "Пальчики и ручки", рус. нар. мелодия, обраб. М. Раухвергера; танец с листочками под рус. нар. плясовую мелодию; "Пляска с листочками", муз. Н. Китаевой, сл. А. Ануфриевой; "Танец около елки", муз. Р. Равина, сл. П. Границыной; танец с платочками под рус. нар. мелодию; "Помирились", муз. Т. Вилькорейской.

Характерные танцы. "Танец снежинок", муз. Бекмана; "Фонарики", муз. Р. Рустамова; "Танец зайчиков", рус. нар. мелодия; "Вышли куклы танцевать", муз. В. Витлина.

Развитие танцевально-игрового творчества. "Пляска", муз. Р. Рустамова; "Зайцы", муз. Е. Тиличеевой; "Веселые ножки", рус. нар. мелодия, обраб. В. Агафонникова; "Волшебные платочки", рус. нар. мелодия, обраб. Р. Рустамова.

Музыкально-дидактические игры.

Развитие звуковысотного слуха. "Птицы и птенчики", "Веселые матрешки", "Три медведя".

Развитие ритмического слуха. "Кто как идет?", "Веселые дудочки". Развитие тембрового и динамического слуха. "Громко - тихо", "Узнай свой инструмент"; "Колокольчики".

Определение жанра и развитие памяти. "Что делает кукла?", "Узнай и спой песню по картинке".

Подыгрывание на детских ударных музыкальных инструментах. Народные мелодии.

От 4 лет до 5 лет.

Слушание. "Ах ты, береза", рус. нар. песня; "Осенняя песенка", муз. Д. Васильева-Буглая, сл. А. Плещеева; "Музыкальный ящик" (из "Альбома пьес для детей" Г. Свиридова); "Вальс снежных хлопьев" из балета "Щелкунчик", муз. П. Чайковского; "Итальянская полька", муз. С. Рахманинова; "Как у наших у ворот", рус. нар. мелодия; "Мама", муз. П. Чайковского, "Жаворонок", муз. М. Глинки; "Марш", муз. С. Прокофьева.

Пение.

Упражнения на развитие слуха и голоса. "Путаница" - песня-шутка; муз. Е. Тиличеевой, сл. К. Чуковского, "Кукушечка", рус. нар. песня, обраб. И. Арсеева; "Паучок" и "Кисонька-мурысонька", рус. нар. песни; заклички: "Ой, кулики! Весна поет!" и "Жаворонушки, прилетите!".

Песни. "Осень", муз. И. Кишко, сл. Т. Волгиной; "Санки", муз. М. Красева, сл. О. Высотской; "Зима прошла", муз. Н. Метлова, сл. М. Клоковой; "Подарок маме", муз. А. Филиппенко, сл. Т. Волгиной; "Воробей", муз. В. Герчик, сл. А. Чельцова; "Дождик", муз. М. Красева, сл. Н. Френкель.

Музыкально-ритмические движения.

Игровые упражнения. "Пружинки" под рус. нар. мелодию; ходьба под "Марш", муз. И. Беркович; "Веселые мячики" (подпрыгивание и бег), муз. М. Сатулиной; лиса и зайцы под муз. А. Майкапара "В садике"; ходит медведь под муз. "Этюд" К. Черни; "Полька", муз. М. Глинки; "Всадники", муз. В. Витлина; потопаем, покружимся под рус. нар. мелодии; "Петух", муз. Т. Ломовой; "Кукла", муз. М. Старокадомского; "Упражнения с цветами" под муз. "Вальса" А. Жилина.

Этюды-драматизации. "Барабанщик", муз. М. Красева; "Танец осенних листочков", муз. А. Филиппенко, сл. Е. Макшанцевой; "Барабанщики", муз. Д. Кабалевского и С. Левидова; "Считалка", "Катилось яблоко", муз. В. Агафонникова.

Хороводы и пляски. "Топ и хлоп", муз. Т. Назарова-Метнер, сл. Е. Каргановой; "Танец с ложками" под рус. нар. мелодию; новогодние хороводы по выбору музыкального руководителя.

Характерные танцы. "Снежинки", муз. О. Берта, обраб. Н. Метлова; "Танец зайчат" под "Польку" И. Штрауса; "Снежинки", муз. Т. Ломовой; "Бусинки" под "Галоп" И. Дунаевского.

Музыкальные игры. "Курочка и петушок", муз. Г. Фрида; "Жмурки", муз. Ф. Флотова; "Медведь и заяц", муз. В. Ребикова; "Самолеты", муз. М. Магиденко; "Найди себе пару", муз. Т. Ломовой; "Займи домик", муз. М. Магиденко.

Игры с пением. "Огородная-хороводная", муз. Б. Можжевелова, сл. А. Пассовой; "Гуси, лебеди и волк", муз. Е. Тиличевой, сл. М. Булатова; "Мы на луг ходили", муз. А. Филиппенко, сл. Н. Кукловской.

Песенное творчество. "Как тебя зовут?"; "Что ты хочешь, кошечка?"; "Наша песенка простая", муз. А. Александрова, сл. М. Ивенсен; "Курочка-рябушечка", муз. Г. Лобачева, сл. Народные.

Развитие танцевально-игрового творчества. "Лошадка", муз. Н. Потоловского; "Зайчики", "Наседка и цыплята", "Воробей", муз. Т. Ломовой; "Ой, хмель мой, хмелек", рус. нар. мелодия, обраб. М. Раухвергера; "Кукла", муз. М. Старокадомского; "Медвежата", муз. М. Красева, сл. Н. Френкель.

Музыкально-дидактические игры.

Развитие звуковысотного слуха. "Птицы и птенчики", "Качели".

Развитие ритмического слуха. "Петушок, курочка и цыпленок", "Кто как идет?", "Веселые дудочки"; "Сыграй, как я".

Развитие тембрового и динамического слуха. "Громко-тихо", "Узнай свой инструмент"; "Угадай, на чем играю". Определение жанра и развитие памяти. "Что делает кукла?", "Узнай и спой песню по картинке", "Музыкальный магазин".

Игра на детских музыкальных инструментах. "Гармошка", "Небо синее", "Андрей-воробей", муз. Е. Тиличевой, сл. М. Долинова; "Сорока-сорока", рус. нар. прибаутка, обр. Т. Попатенко.

От 5 лет до 6 лет.

Слушание. "Зима", муз. П. Чайковского, сл. А. Плещеева; "Осенняя песня", из цикла "Времена года" П. Чайковского; "Полька"; муз. Д. Львова-Компанейца, сл. З. Петровой; "Моя Россия", муз. Г. Струве, сл. Н. Соловьевой; "Детская полька", муз. М. Глинки; "Жаворонок", муз. М. Глинки; "Мотылек", муз. С. Майкапара; "Пляска птиц", "Колыбельная", муз. Н. Римского-Корсакова.

Пение.

Упражнения на развитие слуха и голоса. "Ворон", рус. нар. песня, обраб. Е. Тиличевой; "Андрей-воробей", рус. нар. песня, обр. Ю. Слонова; "Бубенчики", "Гармошка", муз. Е. Тиличевой; "Паровоз", "Барабан", муз. Е. Тиличевой, сл. Н. Найденовой.

Песни. "К нам гости пришли", муз. А. Александрова, сл. М. Ивенсен; "Огородная-хороводная", муз. Б. Можжевелова, сл. Н. Пассовой; "Голубые санки", муз. М. Иорданского, сл. М. Клоковой; "Гуси-гусенята", муз. А. Александрова, сл. Г. Бойко; "Рыбка", муз. М. Красева, сл. М. Клоковой.

Песенное творчество.

Произведения. "Колыбельная", рус. нар. песня; "Марш", муз. М. Красева; "Дили-дили! Бом! Бом!", укр. нар. песня, сл. Е. Макшанцевой; Потешки, дразнилки, считалки и другие рус. нар. попевки.

Музыкально-ритмические движения.

Упражнения. "Шаг и бег", муз. Н. Надененко; "Плавные руки", муз. Р. Глиэра ("Вальс", фрагмент); "Кто лучше скачет", муз. Т. Ломовой; "Росинки", муз. С. Майкапара.

Упражнения с предметами. "Упражнения с мячами", муз. Т. Ломовой; "Вальс", муз. Ф. Бургмюллера.

Этюды. "Тихий танец" (тема из вариаций), муз. В. Моцарта.

Танцы и пляски. "Дружные пары", муз. И. Штрауса ("Полька"); "Приглашение", рус. нар. мелодия "Лен", обраб. М. Раухвергера; "Круговая пляска", рус. нар. мелодия, обр. С. Разоренова.

Характерные танцы. "Матрешки", муз. Б. Мокроусова; "Пляска Петрушек", "Танец Снегурочки и снежинок", муз. Р. Глиэра.

Хороводы. "Урожайная", муз. А. Филиппенко, сл. О. Волгиной; "Новогодняя хороводная", муз. С. Шайдар; "Пошла млада за водой", рус. нар. песня, обраб. В. Агафонникова.

Музыкальные игры.

Игры. "Не выпустим", муз. Т. Ломовой; "Будь ловким!", муз. Н. Ладухина; "Ищи игрушку", "Найди себе пару", латв. нар. мелодия, обраб. Т. Попатенко.

Игры с пением. "Колпачок", "Ворон", рус. нар. песни; "Заинька", рус. нар. песня, обраб. Н. Римского-Корсакова; "Как на тоненький ледок", рус. нар. песня, обраб. А. Рубца.

Музыкально-дидактические игры.

Развитие звуковысотного слуха. "Музыкальное лото", "Ступеньки", "Где мои детки?", "Мама и детки". Развитие чувства ритма. "Определи по ритму", "Ритмические полоски", "Учись танцевать", "Ищи".

Развитие тембрового слуха. "На чем играю?", "Музыкальные загадки", "Музыкальный домик".

Развитие диатонического слуха. "Громко, тихо запоем", "Звенящие колокольчики".

Развитие восприятия музыки и музыкальной памяти. "Будь внимательным", "Буратино", "Музыкальный магазин", "Времена года", "Наши песни".

Инсценировки и музыкальные спектакли. "Где был, Иванушка?", рус. нар. мелодия, обраб. М. Иорданского; "Моя любимая кукла", автор Т. Коренева; "Полянка" (музыкальная играсказка), муз. Т. Вилькорейской.

Развитие танцевально-игрового творчества "Я полю, полю лук", муз. Е. Тиличевой; "Вальс кошки", муз. В. Золотарева; "Гори, гори ясно!", рус. нар. мелодия, обраб. Р. Рустамова; "А я по лугу", рус. нар. мелодия, обраб. Т. Смирновой.

Игра на детских музыкальных инструментах. "Дон-дон", рус. нар. песня, обраб. Р. Рустамова; "Гори, гори ясно!", рус. нар. мелодия; ""Часики", муз. С. Вольфензона.

От 6 лет до 7 лет.

Слушание. "Колыбельная", муз. В. Моцарта; "Осень" (из цикла "Времена года" А. Вивальди); "Октябрь" (из цикла "Времена года" П. Чайковского); "Детская полька", муз. М. Глинки; "Море", "Белка", муз. Н. Римского-Корсакова (из оперы "Сказка о царе Салтане"); "Итальянская полька", муз. С. Рахманинова; "Танец с саблями", муз. А. Хачатуряна; "Пляска птиц", муз. Н. Римского-Корсакова (из оперы "Снегурочка"); "Рассвет на Москве-реке", муз. М. Мусоргского (вступление к опере "Хованщина").

Пение.

Упражнения на развитие слуха и голоса. "Бубенчики", "Наш дом", "Дудка", "Кукушечка", муз. Е. Тиличеевой, сл. М. Долинова; "В школу", муз. Е. Тиличеевой, сл. М. Долинова; "Котя-коток", "Колыбельная", "Горошина", муз. В. Карасевой; "Качели", муз. Е. Тиличеевой, сл. М. Долинова.

Песни. "Листопад", муз. Т. Попатенко, сл. Е. Авдиенко; "Здравствуй, Родина моя!", муз. Ю. Чичкова, сл. К. Ибряева; "Зимняя песенка", муз. М. Красева, сл. С. Вышеславцевой; "Ёлка", муз. Е. Тиличеевой, сл. Е. Шмановой; сл. З. Петровой; "Самая хорошая", муз. В. Иванникова, сл. О. Фадеевой; "Хорошо у нас в саду", муз. В. Герчик, сл. А. Пришельца; "Новогодний хоровод", муз. Т. Попатенко; "Новогодняя хороводная", муз. С. Шнайдера; "Песенка про бабушку", муз. М. Парцхаладзе; "До свиданья, детский сад", муз. Ю. Слонова, сл. В. Малкова; "Мы теперь ученики", муз. Г. Струве; "Праздник Победы", муз. М. Парцхаладзе; "Песня о Москве", муз. Г. Свиридова.

Песенное творчество. "Веселая песенка", муз. Г. Струве, сл. В. Викторова; "Плясовая", муз. Т. Ломовой; "Весной", муз. Г. Зингера.

Музыкально-ритмические движения

Упражнения. "Марш", муз. М. Робера; "Бег", "Цветные флажки", муз. Е. Тиличеевой; "Кто лучше скачет?", "Шагают девочки и мальчики", муз. В. Золотарева; поднимай и скрещивай флажки ("Этюд", муз. К. Гуритта); полоскать платочки: "Ой, утушка луговая", рус. нар. мелодия, обраб. Т. Ломовой; "Упражнение с кубиками", муз. С. Соснина.

Этюды. "Медведи пляшут", муз. М. Красева; Показывай направление ("Марш", муз. Д. Кабалевского); каждая пара пляшет по-своему ("Ах ты,

береза", рус. нар. мелодия); "Попрыгунья", "Лягушки и аисты", муз. В. Витлина.

Танцы и пляски. "Задорный танец", муз. В. Золотарева; "Полька", муз. В. Косенко; "Вальс", муз. Е. Макарова; "Яблочко", муз. Р. Глиэра (из балета "Красный мак"); "Прялица", рус. нар. мелодия, обраб. Т. Ломовой; "Сударушка", рус. нар. мелодия, обраб. Ю. Слонова.

Характерные танцы. "Танец снежинок", муз. А. Жилина; "Выход к пляске медвежат", муз. М. Красева; "Матрешки", муз. Ю. Слонова, сл. Л. Некрасовой.

Хороводы. "Выйду ль я на реченьку", рус. нар. песня, обраб. В. Иванникова; "На горе-то калина", рус. нар. мелодия, обраб. А. Новикова.

Музыкальные игры.

Игры. "Кот и мыши", муз. Т. Ломовой; "Кто скорей?", муз. М. Шварца; "Игра с погремушками", муз. Ф. Шуберта "Экоссез"; "Поездка", "Пастух и козлята", рус. нар. песня, обраб. В. Трутовского.

Игры с пением. "Плетень", рус. нар. мелодия "Сеяли девушки", обр. И. Кишко; "Узнай по голосу", муз. В. Ребикова ("Пьеса"); "Теремок", рус. нар. песня; "Метелица", "Ой, вставала я ранешенько", рус. нар. песни; "Ищи", муз. Т. Ломовой; "Со вьюном я хожу", рус. нар. песня, обраб. А. Гречанинова; "Савка и Гришка", белорус. нар. песня.

Музыкально-дидактические игры.

Развитие звуковысотного слуха. "Три поросенка", "Подумай, отгадай", "Звуки разные бывают", "Веселые Петрушки".

Развитие чувства ритма. "Прогулка в парк", "Выполни задание", "Определи по ритму". Развитие тембрового слуха. "Угадай, на чем играю", "Рассказ музыкального инструмента", "Музыкальный домик".

Развитие диатонического слуха. "Громко-тихо запоем", "Звенящие колокольчики, ищи".

Развитие восприятия музыки. "На лугу", "Песня - танец - марш", "Времена года", "Наши любимые произведения".

Развитие музыкальной памяти. "Назови композитора", "Угадай песню", "Повтори мелодию", "Узнай произведение".

Инсценировки и музыкальные спектакли. "Как у наших у ворот", рус. нар. мелодия, обр. В. Агафонникова; "Как на тоненький ледок", рус. нар. песня;

"На зеленом лугу", рус. нар. мелодия; "Заинька, выходи", рус. нар. песня, обраб. Е. Тиличеевой; "Золушка", авт. Т. Коренева, "Муха-цокотуха" (опера-игра по мотивам сказки К. Чуковского), муз. М. Красева.

Развитие танцевально-игрового творчества. "Полька", муз. Ю. Чичкова; "Хожу я по улице", рус. нар. песня, обраб. А. Б. Дюбюк; "Зимний праздник", муз. М. Старокадомского; "Вальс", муз. Е. Макарова; "Тачанка", муз. К. Листова; "Два петуха", муз. С. Разоренова; "Вышли куклы танцевать", муз. В. Витлина; "Полька", латв. нар. мелодия, обраб. А. Жилинского; "Русский перепляс", рус. нар. песня, обраб. К. Волкова.

Игра на детских музыкальных инструментах. "Бубенчики", "Гармошка", муз. Е. Тиличеевой, сл. М. Долинова; "Наш оркестр", муз. Е. Тиличеевой, сл. Ю. Островского "На зеленом лугу", "Во саду ли, в огороде", "Сорока-сорока", рус. нар. мелодии; "Белка" (отрывок из оперы "Сказка о царе Салтане", муз. Н. Римского-Корсакова); "Я на горку шла", "Во поле береза стояла", рус. нар. песни; "К нам гости пришли", муз. А. Александрова; "Вальс", муз. Е. Тиличеевой.

4.8.3. Примерный перечень произведений изобразительного искусства.

От 2 до 3 лет.

Иллюстрации к книгам: В.Г. Сутеев "Кораблик", "Кто сказал мяу?", "Цыпленок и Утенок"; Ю.А. Васнецов к книге "Колобок", "Теремок".

От 3 до 4 лет.

Иллюстрации к книгам: Е.И. Чарушин "Рассказы о животных"; Ю.А. Васнецов к книге Л.Н. Толстого "Три медведя".

Иллюстрации, репродукции картин: П.П. Кончаловский "Клубника", "Сирень в корзине"; К.С. Петров-Водкин "Яблоки на красном фоне"; Н.Н. Жуков "Ёлка в нашей гостиной"; М.И. Климентов "Курица с цыплятами".

От 4 до 5 лет.

Иллюстрации, репродукции картин: И.Е. Репин "Яблоки и листья"; В.М. Васнецов "Снегурочка"; В.А. Тропинин "Девочка с куклой"; А.И. Бортников "Весна пришла"; А.Н. Комаров "Наводнение"; И.И. Левитан "Сирень"; И.И. Машков "Рябинка", "Малинка".

Иллюстрации к книгам: В.В. Лебедев к книге С.Я. Маршака "Усатый-полосатый".

От 5 до 6 лет.

Иллюстрации, репродукции картин: Ф.А. Васильев "Перед дождем"; И.Е. Репин "Осенний букет"; А.А. Пластов "Первый снег"; И.Э. Грабарь "Февральская лазурь"; Б.М. Кустодиев "Масленица"; Ф.В. Сычков "Катание с горы зимой"; И.И. Левитан "Березовая роща", "Зимой в лесу"; Т.Н. Яблонская "Весна"; В.Т. Тимофеев "Девочка с ягодами"; И.И. Машков "Натюрморт. Фрукты на блюде"; Ф.П. Толстой "Букет цветов, бабочка и птичка"; И.Е. Репин "Стрекоза"; В.М. Васнецов "Ковер-самолет".

Иллюстрации к книгам: И.Я. Билибин "Сестрица Алёнушка и братец Иванушка", "Царевна-лягушка", "Василиса Прекрасная".

От 6 до 7 лет.

Иллюстрации, репродукции картин: И.И. Левитан "Золотая осень", "Осенний день. Сокольники", "Стога", "Март", "Весна. Большая вода"; В.М. Васнецов "Аленушка", "Богатыри", "Иван - царевич на Сером волке", "Гусляры"; Ф.А. Васильев "Перед дождем"; В.Д. Поленов "Золотая осень"; И.Ф. Хруцкий "Цветы и плоды"; И.И. Шишкин, К.А. Савицкий "Утро в сосновом лесу", И.И. Шишкин "Рожь"; А.И. Куинджи "Березовая роща"; А.А. Пластов "Летом", "Сенокос"; И.С. Остроухов "Золотая осень", З.Е. Серебрякова "За завтраком"; В.А. Серов "Девочка с персиками"; А.С. Степанов "Катание на Масленицу"; И.Э. Грабарь "Зимнее утро"; Ю.Кугач "Накануне праздника"; А.К. Саврасов "Грачи прилетели", "Ранняя весна"; К.Ф. Юон "Мартовское солнце"; К.С. Петров - Водкин "Утренний натюрморт"; К.Е. Маковский "Дети, бегущие от грозы", "Портрет детей художника"; И.И. Ершов "Ксения читает сказки куклам"; М.А. Врубель "Царевна-Лебедь".

Иллюстрации к книгам: И.Я. Билибин "Марья Моревна", "Сказка о царе Салтане", "Сказке о рыбаке и рыбке"; Л.В. Владимирский к книге А.Н. Толстой "Приключения Буратино, или Золотой ключик"; Е.М.Рачев "Терем-теремок".

4.8.4. Примерный перечень анимационных произведений.

В перечень входят анимационные произведения для совместного семейного просмотра, бесед и обсуждений, использования их элементов в образовательном процессе в качестве иллюстраций природных, социальных и психологических явлений, норм и правил конструктивного взаимодействия, проявлений сопереживания и взаимопомощи; расширения эмоционального опыта ребёнка, формирования у него эмпатии и ценностного отношения к окружающему миру.

Полнометражные анимационные фильмы рекомендуются только для семейного просмотра и не могут быть включены в образовательный процесс ДОО. Время просмотра ребёнком цифрового и медиа контента должно регулироваться родителями (законными представителями) и соответствовать его возрастным возможностям. Некоторые анимационные произведения требуют особого внимания к эмоциональному состоянию ребёнка и не рекомендуются к просмотру без обсуждения со взрослым переживаний ребёнка. Ряд фильмов содержат серию образцов социально неодобряемых сценариев поведения на протяжении длительного экранного времени, что требует предварительного и последующего обсуждения с детьми.

Выбор цифрового контента, медиа продукции, в том числе анимационных фильмов, должен осуществляться в соответствии с нормами, регулирующими защиту детей от информации, причиняющей вред здоровью и развитию детей в Российской Федерации¹².

Для детей дошкольного возраста (с пяти лет).

Анимационный сериал "Тима и Тома", студия "Рики", реж. А.Борисова, А. Жидков, О. Мусин, А. Бахурин и другие, 2015.

Фильм "Паровозик из Ромашкова", студия Союзмультфильм, реж. В. Дегтярев, 1967.

Фильм "Как львенок и черепаха пели песню", студия Союзмультфильм, режиссер И. Ковалевская, 1974.

Фильм "Мама для мамонтенка", студия "Союзмультфильм", режиссер О. Чуркин, 1981.

Фильм "Катерок", студия "Союзмультфильм", режиссёр И. Ковалевская, 1970.

Фильм "Мешок яблок", студия "Союзмультфильм", режиссер В. Бордзиловский, 1974.

Фильм "Крошка енот", ТО "Экран", режиссер О. Чуркин, 1974.

Фильм "Гадкий утенок", студия "Союзмультфильм", режиссер В. Дегтярев.

Фильм "Котенок по имени Гав", студия Союзмультфильм, режиссер Л. Атаманов.

Фильм "Маугли", студия "Союзмультфильм", режиссер Р. Давыдов, 1971.

Фильм "Кот Леопольд", студия "Экран", режиссер А. Резников, 1975 - 1987.

Фильм "Рикки-Тикки-Тави", студия "Союзмультфильм", режиссер А. Снежко-Блоцкой, 1965.

Фильм "Дюймовочка", студия "Союзмультфильм", режиссер Л. Амальрик, 1964.

Фильм "Пластилиновая ворона", ТО "Экран", режиссер А. Татарский, 1981.

Фильм "Каникулы Бонифация", студия "Союзмультфильм", режиссер Ф. Хитрук, 1965.

Фильм "Последний лепесток", студия "Союзмультфильм", режиссер Р. Качанов, 1977.

Фильм "Умка" и "Умка ищет друга", студия "Союзмультфильм", режиссер В. Попов, В. Пекарь, 1969, 1970.

Фильм "Умка на ёлке", студия "Союзмультфильм", режиссер А. Воробьев, 2019.

Фильм "Сладкая сказка", студия Союзмультфильм, режиссер В. Дегтярев, 1970.

Цикл фильмов "Чебурашка и крокодил Гена", студия "Союзмультфильм", режиссер Р. Качанов, 1969-1983.

Цикл фильмов "38 попугаев", студия "Союзмультфильм", режиссер И. Уфимцев, 1976-91.

Цикл фильмов "Винни-Пух", студия "Союзмультфильм", режиссер Ф.Хитрук, 1969-1972.

Фильм "Серая шейка", студия "Союзмультфильм", режиссер Л. Амальрик, В. Полковников, 1948.

Фильм "Золушка", студия "Союзмультфильм", режиссер И. Аксенчук, 1979.

Фильм "Новогодняя сказка", студия "Союзмультфильм", режиссер В. Дегтярев, 1972.

Фильм "Серебряное копытце", студия Союзмультфильм, режиссер Г. Сокольский, 1977.

Фильм "Щелкунчик", студия "Союзмультфильм", режиссер Б. Степанцев, 1973.

Фильм "Гуси-лебеди", студия Союзмультфильм, режиссеры И. Иванов-Вано, А. Снежко-Блоцкая, 1949.

Цикл фильмов "Приключение Незнайки и его друзей", студия "ТО Экран", режиссер коллектив авторов, 1971-1973.

33.4.2. Для детей старшего дошкольного возраста (6-7 лет).

Фильм "Малыш и Карлсон", студия "Союзмультфильм", режиссер Б. Степанцев, 1969.

Фильм "Лягушка-путешественница", студия "Союзмультфильм", режиссеры В. Котеночкин, А. Трусов, 1965.

Фильм "Варежка", студия "Союзмультфильм", режиссер Р. Качанов, 1967.

Фильм "Честное слово", студия "Экран", режиссер М. Новогрудская, 1978.

Фильм "Вовка в тридевятом царстве", студия "Союзмультфильм", режиссер Б. Степанцев, 1965.

Фильм "Заколдованный мальчик", студия "Союзмультфильм", режиссер А. Снежко-Блоцкая, В.Полковников, 1955.

Фильм "Золотая антилопа", студия "Союзмультфильм", режиссер Л. Атаманов, 1954.

Фильм "Бременские музыканты", студия "Союзмультфильм", режиссер И. Ковалевская, 1969.

Фильм "Двенадцать месяцев", студия "Союзмультфильм", режиссер И. Иванов-Вано, М. Ботов, 1956.

Фильм "Ёжик в тумане", студия "Союзмультфильм", режиссер Ю. Норштейн, 1975.

Фильм "Девочка и дельфин", студия "Союзмультфильм", режиссер Р. Зельма, 1979.

Фильм "Верните Рекса", студия "Союзмультфильм", режиссер В. Пекарь, В. Попов. 1975.

Фильм "Сказка сказок", студия "Союзмультфильм", режиссер Ю. Норштейн, 1979.

Фильм Сериал "Простоквашино" и "Возвращение в Простоквашино" (2 сезона), студия "Союзмультфильм", режиссеры: коллектив авторов, 2018.

Сериал "Смешарики", студии "Петербург", "Мастерфильм", коллектив авторов, 2004.

Сериал "Малышарики", студии "Петербург", "Мастерфильм", коллектив авторов, 2015.

Сериал "Домовенок Кузя", студия ТО "Экран", режиссер А. Зябликова, 2000-2002.

Сериал "Ну, погоди!", студия "Союзмультфильм", режиссер В. Котеночкин, 1969.

Сериал "Фиксики" (4 сезона), компания "Аэроплан", режиссер В. Бедошвили, 2010.

Сериал "Оранжевая корова" (1 сезон), студия Союзмультфильм, режиссер Е. Ернова.

Сериал "Монсики" (2 сезона), студия "Рики", режиссер А. Бахурин.

Сериал "Смешарики. ПИН-КОД", студия "Рики", режиссеры: Р. Соколов, А. Горбунов, Д. Сулейманов и другие.

Сериал "Зебра в клеточку" (1 сезон), студия "Союзмультфильм", режиссер А. Алексеев, А. Борисова, М. Куликов, А. Золотарева, 2020.

33.4.3. Для детей старшего дошкольного возраста (7- 8 лет).

Полнометражный анимационный фильм "Снежная королева", студия "Союзмультфильм", режиссёр Л. Атаманов, 1957.

Полнометражный анимационный фильм "Аленький цветочек", студия "Союзмультфильм", режиссер Л. Атаманов, 1952.

Полнометражный анимационный фильм "Сказка о царе Салтане", студия "Союзмультфильм", режиссер И. Иванов-Вано, Л. Мильчин, 1984.

Полнометражный анимационный фильм "Белка и Стрелка. Звёздные собаки", киностудия "Центр национального фильма" и ООО "ЦНФ-Анима, режиссер С. Ушаков, И. Евланникова, 2010.

Полнометражный анимационный фильм "Суворов: великое путешествие" (6+), студия "Союзмультфильм", режиссер Б. Чертков, 2022.

Полнометражный анимационный фильм "Бемби", студия Walt Disney, режиссер Д. Хэнд, 1942.

Полнометражный анимационный фильм "Король Лев", студия Walt Disney, режиссер Р. Аллерс, 1994, США.

Полнометражный анимационный фильм "Мой сосед Тоторо", студия "Ghibli", режиссер Х. Миядзаки, 1988.

Полнометражный анимационный фильм "Рыбка Поньо на утесе", студия "Ghibli", режиссер Х. Миядзаки, 2008.

4.9. Краткая презентация программы

Название: Муниципальное бюджетное дошкольное образовательное учреждение «Детский сад «Волшебная страна»

Учредитель: администрация города Тамбова

Форма собственности: муниципальная

Год основания: 2018

Юридический, фактический адрес: Запрудный проезд, д.3, 392016, г. Тамбов, Тамбовская область, Российская Федерация.

Телефон: 8(4752) 45-23-94,

E-mail: ds103@city.tambov.gov.ru

Официальный сайт в сети интернет: [http:// volshebnaustrana.68edu.ru](http://volshebnaustrana.68edu.ru)

Количество групп: 12

Возрастная категория детей: с 2 до 7 лет

Основная образовательная программа дошкольного образования муниципального бюджетного дошкольного образовательного учреждения «Детский сад «Волшебная страна» разработана в соответствии:

- Федеральным законом от 29.12.2012 г. № 273 – ФЗ «Об образовании в Российской Федерации».

- Федеральным государственным образовательным стандартом дошкольного образования (Приказ Министерства образования и науки РФ от 17 октября 2013 г. № 1155).

- СанПиН 2.4.1.3049-13 «Санитарно эпидемиологические требования к устройству, содержанию и организации режима работы дошкольных образовательных организаций». (Постановление Главного государственного санитарного врача Российской Федерации от 15 мая 2013 г. N 26 г. Москва);

- Уставом МБДОУ «Детский сад «Волшебная страна» от 22.01.2018 г. № 224;

Программа направлена на создание условий развития ребенка, открывающих возможности для его позитивной социализации, его личностного развития, развития инициативы и творческих способностей на основе сотрудничества со взрослыми и сверстниками и соответствующим возрасту видам деятельности; на создание развивающей образовательной среды, которая представляет собой систему условий социализации и индивидуализации детей.

Содержание Программы обеспечивает развитие личности, мотивации и способностей детей с 2 до 7 лет в различных видах деятельности и охватывает

следующие образовательные области, представляющие определенные направления развития и образования детей:

- социально-коммуникативное развитие;
- познавательное развитие;
- речевое развитие;
- художественно-эстетическое развитие;
- физическое развитие.

Программа определяет содержание и организацию образовательной деятельности и обеспечивает развитие личности детей дошкольного возраста в различных видах общения и деятельности с учетом возрастных, индивидуальных психологических и физиологических особенностей и направлена на решение следующих задач:

- охрана и укрепление физического и психического здоровья детей, в том числе их эмоционального благополучия;
- обеспечение равных возможностей для полноценного развития каждого ребенка в период дошкольного детства независимо от места проживания, пола, нации, языка, социального статуса, психофизиологических и других особенностей (в том числе ограниченных возможностей здоровья);
- обеспечение преемственности целей, задач и содержания образования, реализуемых в рамках образовательных программ дошкольного и начального общего образования;
- создание благоприятных условий развития детей в соответствии с их возрастными и индивидуальными особенностями и склонностями, развития способностей и творческого потенциала каждого ребенка как субъекта отношений с самим собой, другими детьми, взрослыми и миром;
- объединение обучения и воспитания в целостный образовательный процесс на основе духовно-нравственных и социокультурных ценностей и принятых в обществе правил и норм поведения в интересах человека, семьи, общества;
- формирование общей культуры личности детей, развитие их социальных, нравственных, эстетических, интеллектуальных, физических качеств, инициативности, самостоятельности и ответственности ребенка, формирование предпосылок учебной деятельности;
- обеспечение вариативности и разнообразия содержания программ и организационных форм дошкольного образования, возможности формирования программ различной направленности с учетом образовательных потребностей и способностей детей;
- формирование социокультурной среды, соответствующей возрастным, индивидуальным, психологическим и физиологическим особенностям детей;

- обеспечение психолого-педагогической поддержки семьи и повышения компетентности родителей (законных представителей) в вопросах развития и образования, охраны и укрепления здоровья детей.

Система работы МБДОУ с семьями детей

| Принципы работы с родителями | Методы изучения семьи | |
|---|--|---|
| Целенаправленность, систематичность, плановость Дифференцированный подход к работе с родителями с учетом многоаспектной спецификации каждой семьи Возрастной характер работы с родителями Доброжелательность. открытость | Анкетирование Наблюдение за ребенком Посещение семьи ребенка Обследование семьи инспектором по охране правд детства Беседа с ребенком Беседа с родителями | |
| Формы работы с семьей | | |
| Общие, групповые, индивидуальные | Родительские собрания, педагогические консультации, беседы, семинары, конференции, | Совместное проведение досугов, праздников, акции, семейные конкурсы |
| Дни открытых дверей | Педагогическая гостиная | |
| Страница VK | Сетевое взаимодействие | |
| Онлайн-общение в сети Интернет | Сетевое взаимодействие | |

В работе с семьей, наряду с традиционными, используются новые формы работы:

- дни открытых дверей;
- участие семей в социально значимых акциях, мероприятиях;
- участие родителей в образовательной деятельности, занятиях, праздниках, детско-родительских творческих конкурсах, круглых столах;
- сетевое взаимодействие с педагогами учреждения посредством сайта учреждения, а также в соцсетях.

Взаимодействие ДОУ с другими учреждениями

Активное сотрудничество МБДОУ «Детский сад «Волшебная страна» с учреждениями образования, культуры, социальными институтами позволяет успешно ориентироваться в новых требованиях, предъявляемых к дошкольному образованию, своевременно корректировать свою деятельность в зависимости от достижений психолого-педагогической науки и требований социума. В течение последних нескольких лет коллективом выстроена система взаимодействия с социумом.

- С 2018 года детский сад на договорной основе будет осуществлять сотрудничество с отделением «Дошкольное образование» ТОГОАУ СПО «Педагогический колледж». Такое «обучение действием» является перспективным направлением при подготовке педагогических кадров.

- Сотрудничество с ТОГБУЗ «ГКБ им А.Н.Коваля г.Тамбова»;

-Городская психолого-медико-педагогической комиссией г.Тамбова (ПМПК), расширяет спектр возможностей по организации оздоровительной, коррекционной работы в учреждении.

- Сотрудничество с Тамбовским государственным театром кукол, со студенческим театром при ФОГБОУ им Г.Р.Державина; Тамбовской областной филармонией, Тамбовским молодежным театром;

- Сотрудничество с областной Тамбовской картинной галерей, с ТОГБУК «Тамбовский областной краеведческий музей» способствует обогащению эмоциональных впечатлений, эстетических переживаний у дошкольников при посещении ими театральных постановок, концертных программ и экскурсий.

С 2018 года ДОУ информирует общество о своей деятельности с использованием ресурсов Интернет. Сайт размещен по адресу: <http://volshebnayastrana.68edu.ru>

Приложения:

Приложение № 1

Принята на заседании
педагогического совета от
«___»___2023 №___

Утверждена:
Заведующий МБДОУ
«Детский сад» Волшебная страна»
_____Т.В.Зоренко
Приказ от «___»___2023г.№___-о.д.

**Рабочая
программа воспитания
муниципального бюджетного дошкольного
образовательного учреждения
«Детский сад «Волшебная страна»
на 2023-2024 учебный год**

Тамбов, 2023

| № | СОДЕРЖАНИЕ: | Стр. |
|----------|---|-------------|
| | Пояснительная записка | 3-5 |
| | <i>Раздел I Целевые ориентиры и планируемые результаты программы воспитания</i> | |
| 1.1 | Цель программы | 5-7 |
| 1.2 | Методологические основы и принципы построения программы воспитания | 7-11 |
| 1.3 | Планируемые результаты освоения программы воспитания ДОУ | 11 |
| 1.3.1 | Планируемые результаты воспитания детей в раннем возрасте (к 3 годам) | 11-14 |
| 1.3.2 | Планируемые результаты воспитания детей в дошкольном возрасте от 3 до 7 лет | 15-22 |
| | <i>Раздел II Часть программы воспитания, формируемая участниками образовательных отношений</i> | 23 |
| | <i>Содержательный раздел</i> | |
| 2.1 | Содержание воспитательной работы по направлениям воспитания | 23-33 |
| 2.2 | Особенности реализации воспитательного процесса | 33-35 |
| 2.3 | Особенности взаимодействия педагогического коллектива с семьями воспитанников | 35-36 |
| 2.5 | Условия, обеспечивающие достижение планируемых результатов в работе с особыми категориями воспитанников | 34 |
| 2.5.1 | Задачи воспитания с детьми ОВЗ | 35 |
| 2.5.2 | Принципы инклюзивного образования | 35-36 |
| | <i>Раздел III Организационный раздел</i> | |
| 3.1 | Общие требования к условиям реализации программы воспитания | 36-37 |
| 3.2 | Психолого-педагогическое обеспечение | 37-38 |
| 3.3 | Особенности Уклада ДОУ | 38 |
| 3.4 | Особенности построения воспитывающей среды | 38-41 |
| 3.5 | Кадровое обеспечение программы воспитания ДОУ | 41 |
| 3.6 | Нормативно-правовое обеспечение реализации программы воспитания | 41 |
| 3.7 | Нормативно-методическое обеспечение реализации программы воспитания | 41 |
| 3.8 | Материально-техническое обеспечение | 41 |

| | | |
|------------------------------------|---|-------|
| Календарный план воспитания | | |
| | Календарный план воспитательной работы на 2021-2022 учебный год | 43-51 |
| | Глоссарий | 52-53 |

Пояснительная записка

Рабочая программа воспитания муниципального бюджетного дошкольного образовательного учреждения Детский сад «Волшебная страна» (далее – Рабочая программа воспитания) разработана в соответствии с требованиями Федерального закона от 31 июля 2020 г. № 304-ФЗ «О внесении изменений в Федеральный закон «Об образовании в Российской Федерации» по вопросам воспитания обучающихся», с учетом Плана мероприятий по реализации в 2021–2025 годах Стратегии развития воспитания в Российской Федерации на период до 2025 года, федерального государственного образовательного стандарта дошкольного образования, Примерной рабочей программы воспитания для образовательных организаций, реализующих образовательные программы дошкольного образования, разработанной сотрудниками Института стратегии развития образования РАО в рамках государственного задания и одобрена решением Федерального учебно-методического объединения по общему образованию (протокол от 2 июня 2020 г. № 2/20).

Рабочая программа воспитания является компонентом Основной образовательной программы дошкольного образования МБДОУ «Детский сад «Волшебная страна» и призвана помочь всем участникам образовательных отношений реализовать воспитательный потенциал совместной деятельности. Срок реализации Рабочей программы воспитания, как и основной образовательной программы дошкольного образования пять лет.

Коллектив ДОУ вправе разрабатывать и включать в Программу воспитания направления, которые помогут в наибольшей степени реализовать воспитательный потенциал детского сада с учетом имеющихся социальных, кадровых и материально-технических ресурсов.

Под воспитанием понимается «деятельность, направленная на развитие личности, создание условий для самоопределения и социализации обучающихся на основе социокультурных, духовно-нравственных ценностей и

принятых в российском обществе правил и норм поведения в интересах человека, семьи, общества и государства, формирование у обучающихся чувства патриотизма, гражданственности, уважения к памяти защитников Отечества и подвигам Героев Отечества, закону и правопорядку, человеку труда и старшему поколению, взаимного уважения, бережного отношения к культурному наследию и традициям многонационального народа Российской Федерации, природе и окружающей среде.

Миссией воспитания и развития личности гражданина России выступает сплочение и консолидация нации, укрепление социальной солидарности, повышении доверия личности к жизни в России, согражданам, обществу, настоящему и будущему малой родины, Российской Федерации, на основе базовых ценностей Российского гражданского общества и развитие у подрастающего поколения навыков позитивной социализации.

Целевыми ориентирами рассматриваются возрастные характеристики возможных достижений ребенка, которые коррелируются с портретом выпускника ДОО, отражающим комплекс планируемых личностных результатов, заданных в форме «Портрета Гражданина России 2035 года».

В основе процесса воспитания детей в ДОО лежат конституционные и национальные ценности российского общества:

- Ценности **Родины и природы** лежат в основе патриотического направления воспитания.
- Ценности **человека, семьи, дружбы, сотрудничества** лежат в основе социального направления воспитания.
- Ценность **знания** лежит в основе познавательного направления воспитания.
- Ценность **здоровья** лежит в основе физического и оздоровительного направления воспитания.
- Ценность **труда** лежит в основе трудового направления воспитания.
- Ценности **культуры и красоты** лежат в основе этико-эстетического направления воспитания.

Работа по воспитанию, формированию и развитию личности дошкольников в МБДОУ «Детский сад «Волшебная страна» предполагает преемственность по отношению к достижению воспитательных целей начального общего образования (далее – НОО).

Рабочая программа отражает интересы и запросы участников образовательных отношений:

- **ребенка**, признавая приоритетную роль его личностного развития на основе возрастных и индивидуальных особенностей, интересов и потребностей;
- **педагогов** детского сада;

- **родителей ребенка** (законных представителей) и значимых для ребенка взрослых;

- **государства и общества.**

Реализация Программы основана на сетевом взаимодействии с разными субъектами воспитательно-образовательного процесса: учреждениями культуры (музей, картинная галерея, молодежный театр, театр кукол, детская областная библиотека), учреждения дополнительного образования.

Программа воспитания разработана с учётом культурно-исторических, этнических, социально-экономических, демографических и иных особенностей региона, культурно-образовательных потребностей детей, их родителей (законных представителей), традиций и возможностей педагогического коллектива МБДОУ «Детский сад «Волшебная страна».

От педагогов детского сада, реализующих программу воспитания, требуется:

1. Знание и понимание современных факторов, оказывающих влияние на воспитание и личностное развитие ребенка;

2. Знание и понимание того, что основой организации воспитательного процесса в дошкольном возрасте являются представления об особенностях данного возраста и тех психологических механизмах, которые лежат в основе формирования личности на разных возрастных этапах дошкольного детства;

3. Знание особенностей психологического развития ребенка в условиях всеобщей цифровизации;

4. Гибкость в вопросах оперативного внесения в программы изменений, predetermined документами стратегического планирования Российской Федерации;

5. Готовность к взаимодействию, обратной связи и информационной открытости в отношении социальных партнеров «Детский сад «Волшебная страна».

Раздел I Целевые ориентиры и планируемые результаты программы воспитания

1.1 Цель программы

Целью разработки и реализации программы воспитания является формирование гармонично развитой высоконравственной личности, разделяющей российские традиционные духовные ценности, обладающей актуальными знаниями и умениями способной реализовать свой потенциал в условиях современного общества.

Содержание воспитания в соответствии с Федеральным Законом от 29.12.2012г. №273-ФЗ «Об образовании в Российской Федерации» «...должно

содействовать взаимопониманию и сотрудничеству между людьми, народами независимо от расовой, национальной, этнической, религиозной и социальной принадлежности, учитывать разнообразие мировоззренческих подходов, способствовать реализации права обучающихся на свободный выбор мнений и убеждений, обеспечивать развитие способностей каждого человека, формирование и развитие его личности в соответствии с принятыми в семье и обществе духовно-нравственными и социокультурными ценностями.

В соответствии с этим цель воспитания в ДОУ, осуществляющего образовательный процесс на уровне дошкольного образования – личностное развитие ребенка дошкольного возраста, проявляющееся:

- в усвоении им знаний основных норм, которые общество выработало на основе базовых ценностей современного общества (в усвоении ими социально значимых знаний);
- в развитии его позитивных отношений к этим ценностям (в развитии их социально значимых отношений);
- в приобретении им соответствующего этим ценностям опыта поведения, применения сформированных знаний и отношений на практике (в приобретении опыта социально значимых дел).

Главной задачей программы воспитания является создание организационно-педагогических условий в части воспитания, личностного развития и социализации детей дошкольного возраста.

Задачи воспитания формируются для каждого возрастного периода (от 0 до 3 лет, от 3 до 7 лет) на основе планируемых результатов достижения цели воспитания и реализуются в единстве с развивающими задачами, определенными действующими нормативными правовыми документами в сфере ДО. Задачи воспитания соответствуют основным направлениям воспитательной работы.

| Направление воспитания / Ценности | Задачи воспитания для детей от 0-3 лет | Задачи воспитания для детей от 3 до 7 лет |
|---|---|--|
| Патриотическое/ Родина, природа | Воспитывать привязанность, любовь к семье, близким, окружающему миру | Воспитывать любовь к своей малой родине, чувство привязанности к родному дому, семье, близким людям. Развивать представления о своей стране |
| Социальное/ Человек, семья, дружба, сотрудничество | Воспитывать принятие понятий, что такое «хорошо» и «плохо». Воспитывать интерес к другим детям и способность бесконфликтно играть рядом с ними. | Формировать умение различать основные проявления добра и зла. Воспитывать принятие ценностей семьи и общества и уважение к ним, правдивость, искренность, способность к сочувствию и заботе, |

| | | |
|---|---|--|
| | <p>Формировать проявление позиции «Я сам!».</p> <p>Воспитывать доброжелательность, проявление сочувствия, доброты.</p> <p>Формировать чувство удовольствия в случае одобрения и чувство огорчения в случае неодобрения со стороны взрослых.</p> <p>Формировать способность к самостоятельным (свободным) активным действиям в общении.</p> <p>Формировать способность общаться с другими людьми с помощью вербальных и невербальных средств общения</p> | <p>к нравственному поступку, Воспитывать чувство ответственности за свои действия и поведение. Воспитывать принятие и уважение к различиям между людьми. Формировать основы речевой культуры.</p> <p>Воспитывать дружелюбие и доброжелательность, умение слушать и слышать собеседника, способность взаимодействовать со взрослыми и сверстниками на основе общих интересов и дел.</p> |
| Познавательное/ Знание | <p>Формировать интерес к окружающему миру к и активность в поведении и деятельности.</p> | <p>Воспитывать любознательность, наблюдательность, потребность в самовыражении, в том числе творческом, активность, самостоятельность, инициативу в познавательной, игровой, коммуникативной и продуктивных видах деятельности и в самообслуживании, обладающий первичной картиной мира на основе традиционных ценностей российского общества.</p> |
| Физическое и оздоровительное/ Здоровье | <p>Формировать навыки самообслуживания: моет руки, самостоятельно ест, ложится спать и т. д.</p> <p>Воспитывать стремление быть опрятным.</p> <p>Формировать интерес к физической активности.</p> <p>Воспитывать стремление соблюдать элементарные правила безопасности в быту, в ОО, на природе.</p> | <p>Формировать основные навыки личной и общественной гигиены, стремление соблюдать правила безопасного поведения в быту, социуме (в том числе в цифровой среде), природе.</p> |
| Трудовое/ Труд | <p>Воспитывать умение поддерживать элементарный порядок в окружающей обстановке.</p> <p>Воспитывать стремление помогать взрослому в доступных действиях.</p> <p>Воспитывать стремление к самостоятельности в самообслуживании, в быту, в игре, в продуктивных видах деятельности.</p> | <p>Воспитывать понимание ценности труда в семье и в обществе на основе уважения к людям труда, результатам их деятельности, трудолюбие при выполнении поручений и в самостоятельной деятельности.</p> |
| Этическое/ Культура и красота | <p>Воспитывать эмоциональную отзывчивый к красоте. Формировать интерес и желание заниматься продуктивными видами деятельности.</p> | <p>Воспитывать способность воспринимать и чувствовать прекрасное в быту, природе, поступках, искусстве, стремление к отображению прекрасного в продуктивных видах деятельности, формировать зачатки художественно-эстетического вкуса.</p> |

1.2 Методологические основы и принципы построения программы воспитания

Методологической основой программы воспитания является культурно-исторический и деятельностный подходы.

Концепция Программы основывается на базовых ценностях воспитания, сформулированных в Федеральном законе «Об образовании в РФ»:

«...формирование у обучающихся чувства патриотизма, гражданственности, уважения к памяти защитников Отечества и подвигам Героев Отечества, закону и правопорядку, человеку труда и старшему поколению, взаимного уважения, бережного отношения к культурному наследию и традициям многонационального народа Российской Федерации, природе и окружающей среде.» (п.2. Ст.2 Федерального Закона от 31.07.2020 № 304-ФЗ «О внесении изменений в Федеральный закон «Об образовании в Российской Федерации» по вопросам воспитания обучающихся»)

Программа воспитания построена на основе духовно-нравственных и социокультурных ценностей и принятых в обществе правил и норм поведения в интересах человека, семьи, общества и опирается на следующие принципы:

Принцип гуманизма. Каждый ребенок имеет право на признание его в обществе как личности, как человека, являющегося высшей ценностью, на уважение к его персоне, достоинству и защиту его прав на свободу и развитие.

Принцип ценностного единства и совместности. Единство ценностей и смыслов воспитания, разделяемых всеми участниками образовательных отношений, содействие, сотворчество и сопереживание, взаимопонимание и взаимное уважение.

Принцип культуросообразности. Воспитание основывается на культуре и традициях России, включая культурные особенности региона.

Принцип следования нравственному примеру. Пример как метод воспитания позволяет расширить нравственный опыт ребенка, побудить его к внутреннему диалогу, пробудить в нем нравственную рефлексию, обеспечить возможность выбора при построении собственной системы ценностных отношений, продемонстрировать ребенку реальную возможность следования идеалу в жизни.

Принципы безопасной жизнедеятельности. Защищенность важных интересов личности от внутренних и внешних угроз, воспитание через призму безопасности и безопасного поведения.

Принцип совместной деятельности ребенка и взрослого. Значимость совместной деятельности взрослого и ребенка на основе приобщения к культурным ценностям и их освоения.

Принципы инклюзивного образования. Организация образовательного процесса, при которой все дети, независимо от их физических, психических, интеллектуальных, культурноэтнических, языковых и иных особенностей, включены в общую систему образования.

Принцип неукоснительного соблюдения законности и прав семьи ребенка. Соблюдение конфиденциальности информации о ребенке и его семье, приоритета безопасности ребенка.

Конструирование воспитательной среды ДОО строится на основе следующих элементов: *социокультурный контекст, социокультурные ценности, уклад, воспитывающая среда, общность, деятельность и событие.* Каждая из этих категорий обеспечивает целостность содержания и имеет свое наполнение для решения задач воспитания и становления личности ребенка.

Цели и задачи воспитания реализуются *во всех видах деятельности* дошкольника, обозначенных в ФГОС ДО. Все виды детской деятельности опосредованы разными типами активностей:

- предметно-целевая (виды деятельности, организуемые взрослым, в которых он открывает ребенку смысл и ценность человеческой деятельности, способы ее реализации совместно с родителями, воспитателями, сверстниками);
- культурные практики (активная, самостоятельная апробация каждым ребенком инструментального и ценностного содержания, полученных от взрослого и способов их реализации в различных видах деятельности через личный опыт);
- свободная инициативная деятельность ребенка (его спонтанная самостоятельная активность, в рамках которой он реализует свои базовые устремления: любознательность, общительность, опыт деятельности на основе усвоенных ценностей).

1.3. Планируемые результаты освоения программы воспитания

Планируемые результаты воспитания носят отсроченный характер, а деятельность воспитателя нацелена на перспективу развития и становления личности ребенка. Поэтому результаты достижения цели воспитания представлены в виде двух описательных моделей – «Портрета выпускника ДОО» и «Портрета гражданина России».

1.3.1. Планируемые результаты воспитания детей в раннем возрасте

(к 3 годам)

В процессе воспитания к окончанию раннего возраста (к трем годам) предполагается достижение следующих результатов, основанных на целевых ориентирах:

| Портрет Гражданина России 2035 года (общие характеристики) | Базовые ценности воспитания | Портрет ребенка раннего возраста (дескрипторы) | Планируемые результаты |
|---|---|--|---|
| <p>Патриотизм Хранящий верность идеалам Отечества, гражданского общества, демократии, гуманизма, мира во всем мире. Действующий в интересах обеспечения безопасности и благополучия России, сохранения родной культуры, исторической памяти и преемственности на основе любви к Отечеству, малой родине, сопричастности к многонациональному народу России, принятия традиционных духовно-нравственных ценностей человеческой жизни, семьи, человечества, уважения к традиционным религиям России. Уважающий прошлое родной страны и устремлённый в будущее.</p> | <p>формирование у обучающихся чувства патриотизма; -формирование уважения к памяти защитников Отечества и подвигам Героев Отечества; -формирование бережного отношения к культурному наследию и традициям многонационального народа Российской Федерации.</p> | <p>Проявляющий привязанность, любовь к семье, близким.</p> | <p>-имеет первоначальные представления о нормах, ограничениях и правилах, принятые в обществе; -проявляет эмоциональное отношение к семье; -проявляет позитивные эмоции и интерес к семейным праздникам и событиям.</p> |
| <p>Гражданская позиция и правосознание Активно и сознательно принимающий участие в достижении национальных целей развития России в различных сферах социальной жизни и экономики, участвующий в деятельности общественных объединениях, волонтерских и благотворительных</p> | <p>- формирование гражданственности; - формирование уважения к закону и правопорядку; - формирование взаимного уважения</p> | <p>Доброжелательный по отношению к другим людям, эмоционально отзывчивый, проявляющий понимание и сопереживание (социальный интеллект)</p> | <p>- способен понять и принять, что такое «хорошо» и «плохо», что можно делать, а что нельзя в общении со взрослыми; - проявляет интерес к другим детям и способен бесконфликтно играть рядом с ними.</p> |

| | | | |
|---|---|--|--|
| <p>проектах. Принимающий и учитывающий в своих действиях ценность и неповторимость, права и свободы других людей на основе развитого правосознания.</p> | | | |
| <p>3. Социальная направленность и зрелость Проявляющий самостоятельность и ответственность в постановке и достижении жизненных целей, активность, честность и принципиальность в общественной сфере, нетерпимость к проявлениям непрофессионализма в трудовой деятельности, уважение и признание ценности каждой человеческой личности, сочувствие и деятельное сострадание к другим людям. Сознательно и творчески проектирующий свой жизненный путь, использующий для разрешения проблем и достижения целей средства саморегуляции, самоорганизации и рефлексии.</p> | <p>-формирование уважения к человеку труда и старшему поколению, - формирование взаимного уважения</p> | <p>Способный к простейшим моральным оценкам и переживаниям (эмоциональный интеллект). Способный осознавать первичный «образ Я».</p> | <p>-проявляет позицию «Я сам!»; -способен осознавать себя представителем определенного пола; -доброжелателен, проявляет сочувствие, доброту; -испытывает чувство удовольствия в случае одобрения и чувство огорчения в случае неодобрения со стороны взрослых; -способен к самостоятельным (свободным) активным действиям в общении с взрослыми и сверстниками и выражению своего отношения к их поведению</p> |
| <p>Интеллектуальная самостоятельность Системно, креативно и критически мыслящий, активно и целенаправленно познающий мир, самореализующийся в профессиональной и личностной сферах на основе этических и эстетических идеалов.</p> | <p>-формирование уважения к человеку труда и старшему поколению; -формирование взаимного уважения; -формирование бережного отношения к культурному наследию и традициям многонационального народа</p> | <p>Проявляющий интерес к окружающему миру и активность в поведении и деятельности. Эмоционально отзывчивый к красоте. Проявляющий желание заниматься художественным творчеством.</p> | <p>-эмоционально реагирует на доступные произведения фольклора; -эмоционально воспринимает доступные произведения искусства. -проявляет интерес к изобразительной деятельности (конструированию, лепке, рисованию и</p> |

| | | | |
|--|--|---|--|
| | Российской Федерации. | | т.д.); -эмоционально реагирует на красоту в природе, быту и т.д. |
| Экономическая активность Проявляющий стремление к созидательному труду, успешно достигающий поставленных жизненных целей за счёт высокой экономической активности и эффективного поведения на рынке труда в условиях многообразия социальнотрудовых ролей, мотивированный к инновационной деятельности. | - формирование гражданской ответственности; -формирование уважения к человеку труда и старшему поколению. | Имеющий элементарные представления о труде взрослых. Способный к самостоятельности при совершении элементарных трудовых действий. | -поддерживает элементарный порядок в окружающей обстановке; -стремится помогать взрослому в доступных действиях; -стремится к самостоятельности в самообслуживании, в быту, в игре, в продуктивных видах деятельности. |
| Коммуникация и сотрудничество Доброжелательно, конструктивно и эффективно взаимодействующий с другими людьми –представителями различных культур, возрастов, лиц с ограниченными возможностями здоровья (в том числе в составе команды); уверенно выражающий свои мысли различными способами на русском и родном языке. | - формирование взаимного уважения; - формирование бережного отношения к культурному наследию и традициям многонационального народа Российской Федерации | Владеющий средствами вербального и невербального общения. | - способен позитивно общаться с другими людьми с помощью вербальных и невербальных средств общения. |
| Здоровье и безопасность Стремящийся к гармоничному развитию, осознанно выполняющий правила здорового и экологически целесообразного образа жизни и поведения, безопасного для человека и окружающей среды (в том числе и сетевой), воспринимающий | - формирование уважения к закону и правопорядку; - формирование взаимного уважения; - формирование бережного отношения к природе и окружающей среде. | Обладающий элементарными представлениями об особенностях гигиены, самообслуживания. Обладающий элементарными представлениями к здоровому образу жизни. Обладающий элементарными представлениями к | выполняет действия по самообслуживанию: моет руки, самостоятельно ест, ложиться спать и т.д.; - стремится быть опрятным, проявлять нетерпимость к неопрятности (грязные руки, грязная одежда и |

| | | | |
|--|--|--|--|
| <p>природу как ценность, обладающий чувством меры, рачительно и бережно относящийся к природным ресурсам, ограничивающий свои потребности.</p> | | <p>безопасности жизнедеятельности.</p> | <p>т.д.); - проявляет интерес к физической активности; - способен к самообслуживанию (одевается, раздевается и т.д.), самостоятельно, аккуратно, не торопясь принимает пищу; - соблюдает элементарные правила безопасности в быту, в ОО, на природе.</p> |
|--|--|--|--|

1.3.2. Планируемые результаты воспитания детей в дошкольном возрасте (от 3 до 7 лет)

В процессе воспитания к окончанию дошкольного возраста (к семи годам) предполагается достижение следующих результатов, основаны на целевых ориентирах:

| Портрет Гражданина России 2035 года (общие характеристики) | Базовые ценности воспитания | Портрет выпускника ДОО (дескрипторы) | Планируемые результаты |
|---|---|--|---|
| <p>1. Патриотизм Хранящий верность идеалам Отечества, гражданского общества, демократии, гуманизма, мира во всем мире. Действующий в интересах обеспечения безопасности и благополучия России, сохранения родной культуры, исторической памяти и преемственности на основе любви к Отечеству, малой родине, сопричастности к многонациональному народу России, принятия традиционных духовнонравственных ценностей человеческой жизни, семьи, человечества, уважения к традиционным религиям России. Уважающий прошлое родной страны и устремлённый в будущее.</p> | <p>формирование у обучающихся чувства патриотизма; - формирование уважения к памяти защитников Отечества и подвигам Героев Отечества; - формирование бережного отношения к культурному наследию и традициям многонационального народа Российской Федерации.</p> | <p>1.1. Любящий свою семью, принимающий ее ценности и поддерживающий традиции. 1.2. Любящий свою малую Родину и имеющий представление о России в мире, испытывающий симпатии и уважение к людям разных национальностей. 1.3. Эмоционально и уважительно реагирующий на государственные символы; демонстрирующий интерес и уважение к государственным праздникам и важнейшим событиям в жизни России, места, в котором он живет. 1.4. Проявляющий желание участвовать в делах семьи, группы детского сада, своей малой Родины (города, села).</p> | <p>- имеет представления о семейных ценностях, семейных традициях, бережном отношении к ним; - проявляет нравственные чувства, эмоционально-ценностное отношение к семье; - проявляет ценностное отношение к прошлому и будущему – своему, своей семье, своей страны; - проявляет уважительное отношение к родителям, к старшим, заботливое отношение к младшим; - имеет первичные представления о гражданских ценностях, ценностях истории, основанных на национальных традициях, связи поколений, уважении к героям России; - знает символы государства – Флаг, Герб Российской Федерации и символику субъекта Российской Федерации</p> |

| | | | |
|---|--|---|---|
| | | | <p>Федерации, в которой живет;</p> <ul style="list-style-type: none"> - проявляет высшие нравственные чувства: патриотизм, уважение к правам и обязанностям человека; - имеет начальные представления о правах и обязанностях человека, гражданина, семьянина, товарища; - проявляет познавательный интерес и уважение к важнейшим событиям истории России и ее народов, к героям России; - проявляет интерес к государственным праздникам и имеет желание участвовать в праздниках и их организации в ДОО. |
| <p>2. Гражданская позиция и правосознание Активно и сознательно принимающий участие в достижении национальных целей развития России в различных сферах социальной жизни и экономики, участвующий в деятельности общественных объединениях, волонтерских и благотворительных проектах. Принимающий и учитывающий в своих действиях ценность и неповторимость, права и свободы других людей на основе развитого правосознания.</p> | <ul style="list-style-type: none"> - формирование гражданственности; - формирование уважения к закону и правопорядку; - формирование взаимного уважения. | <ul style="list-style-type: none"> - Уважающий этнокультурные, религиозные особенности других людей (сверстников, взрослых). - Принимающий ценность человеческой жизни и неповторимость прав и свобод других людей. - Доброжелательный по отношению к другим людям, включая людей с ОВЗ, эмоционально отзывчивый, проявляющий понимание и сопереживание, готовый оказать посильную помощь нуждающимся в ней сверстникам и взрослым. - Знающий и понимающий основы правовых норм, регулирующих отношения между людьми. - Способный к оценке своих действий и высказываний, оценке их влияния на других людей. - Осознающий и принимающий элементы гендерной идентичности, психологических и поведенческих особенностей человека определенного пола, включая типичное ролевое поведение, проявляющих чувства принятия по отношению к самому себе, чувства | <ul style="list-style-type: none"> - имеет представления об этических нормах взаимоотношений между людьми разных этносов, носителями разных убеждений, представителями различных культур; - имеет первичные представления О многонациональности России, фольклоре и этнокультурных традициях народов России; - понимает, что все люди имеют равные права и могут выступать за них; - имеет представление о чувстве собственного достоинства, самоуважении. |

| | | | |
|---|---|---|---|
| | | собственных прав и границ, готовности постоять за себя и ценить свои собственные интересы. | |
| <p>3. Социальная направленность и зрелость Проявляющий самостоятельность и ответственность в постановке и достижении жизненных целей, активность, честность и принципиальность в общественной сфере, нетерпимость к проявлениям непрофессионализма в трудовой деятельности, уважение и признание ценности каждой человеческой личности, сочувствие и деятельное сострадание к другим людям. Сознательно и творчески проектирующий свой жизненный путь, использующий для разрешения проблем и достижения целей средства саморегуляции, самоорганизации и рефлексии.</p> | <p>- формирование уважения к человеку труда и старшему поколению, - формирование взаимного уважения</p> | <p>- Имеющий начальные представления о нравственных ценностях в отношении общества, сверстников, взрослых, природного и предметного окружения и себя самого в окружающем мире. - Проявляющий разнообразные морально-нравственные чувства, эмоционально-ценностное отношение к окружающим людям, природе и предметному миру, к самому себе (гордость, удовлетворённость, стыд, доброжелательность и т.д.). - Начинающий осознавать себя (свое «Я») в соответствии с семейными, национальными, нравственными ценностями и нормами и правилами поведения. - Различающий основные проявления добра и зла, принимает и уважает ценности общества, правдивый, искренний, способный к сочувствию и заботе, к нравственному поступку, проявляет ответственность за свои действия и поведение.</p> | <p>- имеет первичные представления о нравственных ценностях в отношении общества, сверстников, взрослых, предметного мира и себя в этом мире; - проявляет нравственные чувства, эмоционально-ценностного отношения к окружающим людям, предметному миру, к себе; - испытывает чувства гордости, удовлетворенности, стыда от своих поступков, действий и поведения; - доброжелательный, умеющий слушать и слышать собеседника, обосновывать свое мнение; - способный выразить себя в игровой, досуговой деятельности и поведении в соответствии с нравственными ценностями; - самостоятельно применяет усвоенные правила, владеет нормами, конструктивными способами взаимодействия с взрослыми и сверстниками (умение договариваться, взаимодействовать в игровых отношениях в рамках игровых правил и т.д.); - преобразует полученные знания и способы деятельности, изменяет поведение и стиль общения со взрослыми и сверстниками в зависимости от ситуации; - способен к творческому поведению в новых ситуациях в соответствии с принятой системой ценностей; - выражает познавательный интерес к отношениям, поведению людей, стремление их осмысливать, оценивать в соответствии с</p> |

| | | | |
|--|--|--|--|
| | | | <p>усвоенными нравственными нормами и ценностями;</p> <ul style="list-style-type: none"> - задает вопросы взрослым и сверстникам; - экспериментирует в сфере установления отношений, определения позиции в собственном поведении; - способен самостоятельно действовать, в случае затруднений обращаться за помощью; - осознает возможности совместного поиска выхода из сложившейся проблемной ситуации или принятия решений; - использует принятые в обществе правила коммуникации (спокойно сидеть, слушать, дать возможность высказаться); - умеет слушать и уважать мнения других людей; - умеет пойти навстречу другому при несовпадающих интересах и мнениях, найти компромисс и совместно прийти к решению, которое поможет достигнуть баланса интересов; - пытается соотнести свое поведение с правилами и нормами общества; - осознает свое эмоциональное состояние; - имеет свое мнение, может его обосновать; - осознает, что существует возможность влияния на свое окружение, достижения чего-либо и необходимость нести за это ответственность, что способствует постепенному приобретению навыка принимать осознанные решения; - имеет начальные способности управлять своим поведением, планировать свои действия; - старается не |
|--|--|--|--|

| | | | |
|---|--|---|---|
| | | | <p>нарушать правила поведения, испытывает чувство неловкости, стыда в ситуациях, где его поведение неблагоприятно;</p> <p>- поведение в основном определяется представлениями о хороших и плохих поступках.</p> |
| <p>Интеллектуальная самостоятельность Системно, креативно и критически мыслящий, активно и целенаправленно познающий мир, самореализующийся в профессиональной и личностной сферах на основе этических и эстетических идеалов.</p> | <p>- формирование уважения к человеку труда и старшему поколению; - формирование взаимного уважения; - формирование бережного отношения к культурному наследию и традициям многонационального народа Российской Федерации.</p> | <p>- Способный выразить себя в разных видах деятельности (игровой, трудовой, учебной и пр.) в соответствии с нравственными ценностями и нормами. - Проявляющий личностные качества, способствующие познанию, активной социальной деятельности: инициативный, самостоятельный, креативный, любознательный, наблюдательный, испытывающий потребность в самовыражении, в том числе творческом. - Активный, проявляющий самостоятельность и инициативу в познавательной, игровой, коммуникативной и продуктивных видах деятельности и в самообслуживании. - Способный чувствовать прекрасное в быту, природе, поступках, искусстве, стремящийся к отображению прекрасного в продуктивных видах деятельности, обладающий основами художественно-эстетического вкуса. Эмоционально отзывчивый к душевной и физической красоте человека, окружающего мира, произведений искусства. - Способный к самостоятельному поиску решений в зависимости от знакомых жизненных ситуаций. - Мотивированный к посильной проектной исследовательской деятельности</p> | <p>- проявляет любознательность и интерес к поиску и открытию информации, способствующей осознанию и обретению своего места в обществе (коллективе сверстников в детском саду и новых общностях, в кругу знакомых и незнакомых взрослых); - проявляет инициативу в самостоятельном решении несложных практических проблем и в реализации собственных идей и замыслов; проявляет инициативу в получении новой информации и практического опыта; - проявляет желание сотрудничать с другими детьми и - взрослыми в решении посильных общественных задач</p> |

| | | | |
|---|--|--|---|
| | | экспериментированию, открытиям, проявляющий любопытство и стремление к самостоятельному решению интеллектуальных и практических задач. - Не принимающий действия и поступки, противоречащие нормам нравственности и культуры поведения. | |
| Зрелое сетевое поведение Эффективно и уверенно осуществляющий сетевую коммуникацию и взаимодействие на основе правил сетевой культуры и сетевой этики, управляющий собственной репутацией в сетевой среде, формирующий «здоровый» цифровой след. | - формирование уважения к закону и правопорядку; - формирование взаимного уважения; - формирование бережного отношения к природе и окружающей среде. | - Способный отличать реальный мир от воображаемого и виртуального и действовать соответственно их специфике. - Способный общаться и взаимодействовать с другими детьми и взрослыми с помощью простых цифровых технологий и устройств. - Понимающий правила использования различных средств сетевой среды без вреда для физического и психического здоровья (собственного и других людей) и подчиняется требованиям ограничения времени занятий с подобными устройствами. | - осознанно выполняет правила здоровьесбережения и техники безопасности при использовании разных средств сетевой среды и виртуальных ресурсов; - использует простые средства сетевого взаимодействия для установления общественно полезных и продуктивных контактов с другими людьми; - понимает прагматическое назначение цифровой среды и ее рациональные возможности в получении и передаче информации, создании общественно полезных продуктов и т.д. |
| Экономическая активность Проявляющий стремление к созидательному труду, успешно достигающий поставленных жизненных целей за счёт высокой экономической активности и эффективного поведения на рынке труда в условиях многообразия социально-трудовых ролей, мотивированный инновационной деятельностью. | - формирование гражданственности; - формирование уважения к человеку труда и старшему поколению. | Ценящий труд в семье и в обществе, уважает людей труда, результаты их деятельности, проявляющий трудолюбие при выполнении поручений и в самостоятельной деятельности. - Бережно и уважительно относящийся к результатам своего труда, труда других людей. - Имеющий элементарные представления о профессиях и сферах человеческой деятельности, о роли знаний, науки, современного производства в жизни человека и общества. - Стремящийся к выполнению коллективных и индивидуальных проектов, заданий и поручений. - Стремящийся к сотрудничеству со | - имеет первичные представления о ценностях труда, о различных профессиях; - проявляет уважение к людям труда в семье и в обществе; - проявляет навыки сотрудничества со сверстниками и взрослыми в трудовой деятельности. |

| | | | |
|--|---|--|---|
| | | <p>сверстниками и взрослыми в трудовой деятельности.</p> <p>- Проявляющий интерес к общественно полезной деятельности</p> | |
| <p>7. Коммуникация и сотрудничество Доброжелательно, конструктивно и эффективно взаимодействующий с другими людьми – представителями различных культур, возрастов, лиц с ограниченными возможностями здоровья (в том числе в составе команды); уверенно выражающий свои мысли различными способами на русском и родном языке</p> | <p>- формирование взаимного уважения;</p> <p>- формирование бережного отношения к культурному наследию и традициям многонационально о народа Российской Федерации</p> | <p>Владеющий основами речевой культуры, дружелюбный и доброжелательный, умеющий слушать и слышать собеседника, взаимодействовать со взрослыми и сверстниками на основе общих интересов и дел</p> <p>- Следующий элементарным общественным нормам и правилам поведения, владеет основами управления эмоциональным состоянием (эмоциональный интеллект).</p> <p>- Ориентирующийся в окружающей среде (городской, сельской), следует принятым в обществе нормам и правилам поведения (социальный интеллект).</p> <p>- Владеющий средствами вербального и невербального общения.</p> <p>- Демонстрирующий в общении самоуважение и уважение к другим людям, их правам и свободам.</p> <p>- Принимающий запрет на физическое и психологическое воздействие на другого человека.</p> | <p>- умеет выслушать замечание и адекватно отреагировать на него (эмоционально, вербально); умеет выразить и отстоять свою позицию, а также принять позицию другого человека (сверстника, взрослого);</p> <p>- отрицательно относиться к лжи и манипуляции (в собственном поведении и со стороны других людей);</p> <p>- стремится обличить несправедливость и встать на защиту несправедливо обиженного;</p> <p>- выполняет разные виды заданий, поручений, просьб, связанных с гармонизацией общественного окружения;</p> <p>умеет выступить и в роли организатора, и в роли исполнителя в деловом, игровом, коммуникативном взаимодействии;</p> <p>- оказывает посильную помощь другим людям (сверстникам и взрослым) по их просьбе и собственной инициативе</p> |
| <p>Здоровье и безопасность Стремящийся к гармоничному развитию, осознанно выполняющий правила здорового и экологически выполняющий правила здорового и экологически целесообразного образа жизни и поведения, безопасного для человека и окружающей среды (в том числе и сетевой), воспринимающий природу как ценность, обладающий чувством меры, рачительно и бережно относящийся к природным ресурсам, ограничивающий свои потребности.</p> | <p>- формирование уважения к закону и правопорядку;</p> <p>- формирование взаимного уважения;</p> <p>- формирование бережного отношения к природе и окружающей среде.</p> | <p>- Обладающий жизнестойкостью и оптимизмом, основными навыками личной и общественной гигиены, стремится соблюдать правила гигиены, безопасного поведения в быту, социуме, природе.</p> <p>- Обладающий элементарными представлениями об особенностях здорового образа жизни.</p> <p>- Обладающий элементарными представлениями о правилах безопасности дома, на улице, на дороге, на воде.</p> <p>- Соблюдающий правила здорового, экологически</p> | <p>- умеет регулировать свое поведение и эмоции в обществе, сдерживать негативные импульсы и состояния;</p> <p>- знает и выполняет нормы и правила поведения в общественных местах в соответствии с их спецификой (детский сад, транспорт, поликлиника, магазин, музей, театр и пр.);</p> <p>- умеет донести свою мысль с использованием разных средств общения до собеседника на основе особенностей его личности (возрастных, психологических, физических);</p> <p>- спокойно реагирует на</p> |

| | | | |
|--|---|---|--|
| | | <p>целесообразного образа жизни и поведения, безопасного для человека и окружающей среды.</p> <ul style="list-style-type: none"> - Чутко и гуманно относящийся ко всем объектам живой и неживой природы. - Понимающий ценность собственной жизни и необходимость заботиться о собственном здоровье и безопасности | <p>непривычное поведение других людей, стремится обсудить его с взрослыми без осуждения;</p> <ul style="list-style-type: none"> - не применяет физического насилия и вербальной агрессии в общении с другими людьми; - отстаивает свое достоинство и свои права в обществе сверстников и взрослых; - помогает менее защищенным и слабым сверстникам отстаивать их права и достоинство; - имеет первичные представления об экологических ценностях, основанных на заботе о живой и неживой природе, родном крае, бережном отношении к собственному здоровью; - проявляет желание участвовать в экологических проектах, различных мероприятиях экологической направленности; <p>проявляет разнообразные нравственные чувства, эмоционально-ценностное отношение к природе; имеет начальные знания о традициях нравственно-этического отношения к природе в культуре России, - нормах экологической этики.</p> |
| <p>Мобильность и устойчивость Сохраняющий внутреннюю устойчивость в динамично меняющихся и непредсказуемых условиях, гибко адаптирующийся к изменениям, проявляющий социальную, профессиональную и образовательную мобильность, в том числе в форме непрерывного самообразования и самосовершенствования.</p> | <ul style="list-style-type: none"> - формирование основ дружбы, взаимопомощи; - формирование условий для стремления к знаниям; - формирование представления о труде, личности. | <ul style="list-style-type: none"> - Стремящийся к выполнению коллективных и индивидуальных проектов, заданий и поручений -Проявляющий интерес к общественно полезной деятельности. -Проявляющий в поведении и деятельности основные волевые качества: целеустремленность, настойчивость, выносливость, усидчивость; осуществляющий элементарный самоконтроль и самооценку результатов деятельности и поведения. - Способный к переключению | <ul style="list-style-type: none"> - участвует в посильных общественно-значимых социальных проектах; - выполняет просьбы и поручения взрослых и сверстников; - умеет распределить и удержать собственное внимание в процессе деятельности, самостоятельно преодолеть в ее ходе трудности; -адекватно оценивает результаты своей деятельности и стремится к их совершенствованию; - проявляет основы способности действовать в режиме многозадачности. |

| | | | |
|--|--|---|--|
| | | внимания и изменению поведения в зависимости от ситуации. | |
|--|--|---|--|

Результаты достижений по целевым ориентирам программы воспитания не подлежат непосредственной оценке, в том числе в виде педагогической диагностики, и не являются основанием для их формального сравнения с реальными достижениями детей. Программой предусмотрена система мониторинга динамики развития детей, динамики их образовательных достижений, основанная на методе наблюдения за поведением детей.

В фокусе педагогической диагностики находится понимание ребенком смысла конкретной ценности и ее проявление в его поведении.

Часть программы воспитания, формируемая участниками образовательных отношений

II Раздел СОДЕРЖАТЕЛЬНЫЙ РАЗДЕЛ

2.1. Содержание воспитательной работы по направлениям воспитания

Содержание Рабочей программы воспитания реализуется в ходе освоения детьми дошкольного возраста всех образовательных областей, обозначенных в ФГОС ДО, одной из задач которого является объединение воспитания и обучения в целостный образовательный процесс на основе духовно-нравственных и социокультурных ценностей и принятых в обществе правил и норм поведения в интересах человека, семьи, общества:

- социально-коммуникативное развитие;
- познавательное развитие;
- речевое развитие;
- художественно-эстетическое развитие;
- физическое развитие.

Реализация цели и задач данной Программы осуществляется в рамках нескольких направлений (модулей) воспитательной работы, определённых на основе базовых ценностей воспитания в России, которые не заменяют и не дополняют собой деятельность по пяти образовательным областям, а фокусируют процесс усвоения ребенком базовых ценностей в целостном образовательном процессе.

- Патриотическое направление воспитания - (модуль «Я и моя Родина»)
- Социальное направление воспитания - (модуль «Я, моя семья и друзья»)
- Познавательное направление воспитания - (модуль «Хочу всё знать»)
- Физическое и оздоровительное направления воспитания- (модуль «Я и моё здоровье»)

- Трудовое направление воспитания - (модуль «Я люблю трудиться»)
- Этическое направление воспитания - (модуль «Я в мире прекрасного»)

Все перечисленные направления воспитания тесно взаимосвязаны между собой и обеспечивают интеграцию воспитательной деятельности во все образовательные области и во все виды детской деятельности в образовательном процессе, согласно ООП МБДОУ «Детский сад «Волшебная страна»

Содержание направлений воспитательной работы программы воспитания

| Направления воспитания | Содержание направлений |
|---|---|
| <p>Патриотическое (Я и моя Родина)</p> | <p>Ценности Родины и природы лежат в основе патриотического направления воспитания. Патриотизм – это воспитание в ребенке нравственных качеств, чувства любви, интереса к своей стране – России, своему краю, малой родине, своему народу и народу России в целом (гражданский патриотизм), ответственности, трудолюбия, ощущения принадлежности к своему народу, сознания собственной востребованности в родной стране.</p> <p>Патриотическое направление воспитания строится на идее патриотизма как нравственного чувства, которое вырастает из культуры человеческого бытия, особенностей образа жизни и ее уклада, народных и семейных традиций.</p> <p>Воспитательная работа в данном направлении связана со структурой самого понятия «патриотизм» и определяется через следующие взаимосвязанные компоненты:</p> <ul style="list-style-type: none"> – когнитивно-смысловой, связанный со знаниями об истории России, своего края, духовных и культурных традиций и достижений многонационального народа России; – эмоционально-ценностный, характеризующийся любовью к Родине – России, уважением к своему народу, народу России в целом; – регуляторно-волевой, обеспечивающий укорененность в духовных и культурных традициях своего народа, деятельность на основе понимания ответственности за настоящее и будущее своего народа, России. <p>Задачи патриотического воспитания:</p> <ol style="list-style-type: none"> 1) формирование любви к родному краю, родной природе, родному языку, культурному наследию своего народа; 2) воспитание любви, уважения к своим национальным особенностям и чувства собственного достоинства как представителя своего народа; 3) воспитание уважительного отношения к народу России в целом, своим соотечественникам и согражданам, представителям всех народов России, к ровесникам, родителям, соседям, старшим, другим людям вне зависимости от их этнической принадлежности; 4) воспитание любви к родной природе, природе своего края, России, понимания единства природы и людей и бережного ответственного отношения к природе. <p>Направления деятельности воспитателя:</p> <ul style="list-style-type: none"> – ознакомлении детей с историей, героями, культурой, традициями России и своего народа; – организации коллективных творческих проектов, |

| | |
|---|--|
| | <p>направленных на приобщение детей к российским общенациональным традициям;</p> <p>формировании правильного и безопасного поведения в природе, осознанного отношения к растениям, животным, к последствиям хозяйственной деятельности человека</p> |
| <p>Социальное (Я, моя семья и друзья)</p> | <p>Ценности семьи, дружбы, человека и личности в команде лежат в основе социального направления воспитания.</p> <p>В дошкольном детстве ребенок открывает Личность другого человека и его значение в собственной жизни и жизни людей. Он начинает осваивать все многообразие социальных отношений и социальных ролей. Он учится действовать сообща, подчиняться правилам, нести ответственность за свои поступки, действовать в интересах семьи, группы. Формирование правильного ценностно-смыслового отношения ребенка к социальному окружению невозможно без грамотно выстроенного воспитательного процесса, в котором обязательно должна быть личная социальная инициатива ребенка в детско-взрослых и детских общностях. Важным аспектом является формирование у дошкольника представления о мире профессий взрослых, появление к 7 годам положительной установки к обучению в школе как важному шагу взросления.</p> <p>Основная цель социального направления воспитания дошкольника заключается в формировании ценностного отношения детей к семье, другому человеку, развитию дружелюбия, создании условий для реализации в обществе.</p> <p>Основные задачи социального направления воспитания.</p> <ol style="list-style-type: none"> 1. Задачи, связанные с познавательной деятельностью детей. Формирование у ребенка представлений о добре и зле, позитивного образа семьи с детьми, ознакомление с распределением ролей в семье, образами дружбы в фольклоре и детской литературе, примерами сотрудничества и взаимопомощи людей в различных видах деятельности (на материале истории России, ее героев), милосердия и заботы. Анализ поступков самих детей в группе в различных ситуациях. 2. Формирование навыков, необходимых для полноценного существования в обществе: эмпатии (сопереживания), коммуникабельности, заботы, ответственности, сотрудничества, умения договариваться, умения соблюдать правила. 3. Развитие способности поставить себя на место другого как проявление личностной зрелости и преодоление детского эгоизма. <p>Направления деятельности воспитателя:</p> <ul style="list-style-type: none"> – организовывать сюжетно-ролевые игры (в семью, в команду и т. п.), игры с правилами, традиционные народные игры и пр.; – воспитывать у детей навыки поведения в обществе; – учить детей сотрудничать, организуя групповые формы в продуктивных видах деятельности; – учить детей анализировать поступки и чувства – свои и других людей; – организовывать коллективные проекты заботы и помощи; – создавать доброжелательный психологический климат в группе. |
| <p>Познавательное (модуль «Хочу всё знать»)</p> | <p>Ценность – знания. Цель познавательного направления воспитания – формирование ценности познания.</p> <p>Значимым для воспитания является формирование целостной картины мира ребенка, в которой интегрировано ценностное, эмоционально окрашенное отношение к миру, людям, природе, деятельности человека.</p> <p>Задачи познавательного направления воспитания:</p> <ol style="list-style-type: none"> 1) развитие любознательности, формирование опыта познавательной инициативы; |

| | |
|--|--|
| | <p>формирование ценностного отношения к взрослому как источнику знаний;</p> <p>3) приобщение ребенка к культурным способам познания (книги, интернетисточники, дискуссии и др.).</p> <p>Направления деятельности воспитателя:</p> <ul style="list-style-type: none"> – совместная деятельность воспитателя с детьми на основе наблюдения, сравнения, проведения опытов (экспериментирования), организации походов и экскурсий, просмотра доступных для восприятия ребенка познавательных фильмов, чтения и просмотра книг; – организация конструкторской и продуктивной творческой деятельности, проектной и исследовательской деятельности детей совместно со взрослыми; <p>организация насыщенной и структурированной образовательной среды, включающей иллюстрации, видеоматериалы, ориентированные на детскую аудиторию, различного типа конструкторы и наборы для экспериментирования.</p> |
| <p>Физическое и оздоровительное (модуль «Я и моё здоровье»)</p> | <p>Ценность – здоровье. Цель данного направления – сформировать навыки здорового образа жизни, где безопасность жизнедеятельности лежит в основе всего. Физическое развитие и освоение ребенком своего тела происходит в виде любой двигательной активности: выполнение бытовых обязанностей, игр, ритмики и танцев, творческой деятельности, спорта, прогулок.</p> <p>Задачи по формированию здорового образа жизни:</p> <ol style="list-style-type: none"> 1) укрепление: закаливание организма, повышение сопротивляемости к воздействию условий внешней среды, укрепление опорно-двигательного аппарата; 2) развитие: развитие двигательных способностей, обучение двигательным навыкам и умениям, формирование представлений в области физической культуры, спорта, здоровья и безопасного образа жизни; 3) сохранение: организация сна, здорового питания, воспитание экологической культуры, обучение безопасности жизнедеятельности и выстраиванию правильного режима дня. <p>Направления деятельности воспитателя:</p> <ul style="list-style-type: none"> – организация подвижных, спортивных игр, в том числе традиционных народных игр, дворовых игр на территории детского сада; – создание детско-взрослых проектов по здоровому образу жизни; – введение оздоровительных традиций в ДОО. <p>Формирование у дошкольников культурно-гигиенических навыков является важной частью воспитания культуры здоровья. Воспитатель должен формировать у дошкольников понимание того, что чистота лица и тела, опрятность одежды отвечают не только гигиене и здоровью человека, но и нормальным социальным ожиданиям окружающих людей.</p> <p>Особенность культурно-гигиенических навыков заключается в том, что они должны формироваться на протяжении всего пребывания ребенка в детском саду. В формировании культурно-гигиенических навыков режим дня играет одну из ключевых ролей. Привыкая выполнять серию гигиенических процедур с определенной периодичностью, ребенок вводит их в свое бытовое пространство и постепенно они становятся для него привычкой.</p> <p>Направления деятельности воспитателя:</p> <ul style="list-style-type: none"> – формировать у ребенка навыки поведения во время приема пищи; |

| | |
|--|--|
| | <p>– формировать у ребенка представления о ценности здоровья, красоте и чистоте тела;</p> <p>– формировать у ребенка привычку следить за своим внешним видом; – включать информацию о гигиене в повседневную жизнь ребенка, в игру.</p> <p>Работа по формированию у ребенка культурно-гигиенических навыков должна вестись в тесном контакте с семьей.</p> |
| <p>Трудовое (Я люблю трудиться)</p> | <p>Ценность – труд. С дошкольного возраста каждый ребенок обязательно должен принимать участие в труде, и те несложные обязанности, которые он выполняет в детском саду и в семье, должны стать повседневными. Только при этом условии труд оказывает на детей определенное воспитательное воздействие и подготавливает их к осознанию его нравственной стороны.</p> <p>Основная цель трудового воспитания дошкольника заключается в формировании ценностного отношения детей к труду и трудолюбию, а также в приобщении ребенка к труду.</p> <p>Основные задачи трудового воспитания.</p> <p>1. Ознакомление с доступными детям видами труда взрослых и воспитание положительного отношения к их труду, а также познание явлений и свойств, связанных с преобразованием материалов и природной среды, которое является следствием трудовой деятельности взрослых и труда самих детей.</p> <p>Формирование навыков, необходимых для трудовой деятельности детей, воспитание навыков организации своей работы, формирование элементарных навыков планирования.</p> <p>3. Формирование трудового усилия (привычки к доступному дошкольнику напряжению физических, умственных и нравственных сил для решения трудовой задачи).</p> <p>Направления деятельности воспитателя:</p> <p>При реализации данных задач воспитатель ДОО должен сосредоточить свое внимание на нескольких направлениях воспитательной работы:</p> <ul style="list-style-type: none"> – показать детям необходимость постоянного труда в повседневной жизни, использовать его возможности для нравственного воспитания дошкольников; – воспитывать у ребенка бережливость (беречь игрушки, одежду, труд и старания родителей, воспитателя, сверстников), так как данная черта непременно сопряжена с трудолюбием; – предоставлять детям самостоятельность в выполнении работы, чтобы они почувствовали ответственность за свои действия; <p>собственным примером трудолюбия и занятости создавать у детей соответствующее настроение, формировать стремление к полезной деятельности; – связывать развитие трудолюбия с формированием общественных мотивов труда, желанием приносить пользу людям.</p> |
| <p>Эстетическое (Культура, искусство)</p> | <p>Ценности – культура и красота.</p> <p>Культура поведения в своей основе имеет глубоко социальное нравственное чувство – уважение к человеку, к законам человеческого общества. Культура отношений является делом не столько личным, сколько общественным. Конкретные представления о культуре поведения усваиваются ребенком вместе с опытом поведения, с накоплением нравственных представлений.</p> <p>Основные задачи этико-эстетического воспитания.</p> <ul style="list-style-type: none"> - формирование культуры общения, поведения, этических представлений; - воспитание представлений о значении опрятности и внешней красоты, их влиянии на внутренний мир человека; |

| | |
|--|---|
| | <ul style="list-style-type: none"> - развитие предпосылок ценностно-смыслового восприятия и понимания произведений искусства, явлений жизни, отношений между людьми; - воспитание любви к прекрасному, уважения к традициям и культуре родной страны и других народов; - развитие творческого отношения к миру, природе, быту и к окружающей ребенка действительности; - формирование у детей эстетического вкуса, стремления окружать себя прекрасным, создавать его. <p style="text-align: center;">Направления деятельности воспитателя:</p> <ul style="list-style-type: none"> - учить детей уважительно относиться к окружающим людям, считаться с их делами, интересами, удобствами; - воспитывать культуру общения ребенка, выражающуюся в общительности, вежливости, предупредительности, сдержанности, умении вести себя в общественных местах; - воспитывать культуру речи (называть взрослых на «вы» и по имени и отчеству; не перебивать говорящих и выслушивать других; говорить четко, разборчиво, владеть голосом); - воспитывать культуру деятельности, что подразумевает умение обращаться с игрушками, книгами, личными вещами, имуществом ДОО; умение подготовиться к предстоящей деятельности, четко и последовательно выполнять и заканчивать ее, после завершения привести в порядок рабочее место, аккуратно убрать все за собой; привести в порядок свою одежду. <p style="text-align: center;">Цель эстетического воспитания – становление у ребенка ценностного отношения к красоте. Эстетическое воспитание через обогащение чувственного опыта, развитие эмоциональной сферы личности влияет на становление нравственной и духовной составляющей внутреннего мира ребенка.</p> <p style="text-align: center;">Направления деятельности воспитателя:</p> <ul style="list-style-type: none"> - выстраивание взаимосвязи художественно-творческой деятельности самих детей с воспитательной работой через развитие восприятия, образных представлений, воображения и творчества; - уважительное отношение к результатам творчества детей, широкое включение их произведений в жизнь детского сада; - организацию выставок, концертов, создание эстетической развивающей среды и др.; - формирование чувства прекрасного на основе восприятия художественного слова на русском и родном языке; <p>реализацию вариативности содержания, форм и методов работы с детьми по разным направлениям эстетического воспитания.</p> |
|--|---|

В работе с детьми младшего дошкольного возраста используются преимущественно игровые, сюжетные и интегрированные формы образовательной деятельности. Обучение происходит опосредованно, в процессе увлекательной для малышей деятельности.

В старшем дошкольном возрасте (старшая и подготовительная к школе группы) выделяется время для занятий учебно-тренирующего характера. В практике используются разнообразные формы работы с детьми.

Возможные формы реализации программы воспитания в соответствии с видом детской деятельности в специально организованной образовательной деятельности

| Образовательные области | Виды деятельности | Возможные формы работы |
|-------------------------|-------------------|------------------------|
|-------------------------|-------------------|------------------------|

| | | |
|------------------------------------|--------------------------------------|--|
| Социально-коммуникативное развитие | Игровая | Сюжетные игры. Игры с правилами. Дидактические игры |
| | Трудовая | Совместные действия. Поручение Задание. Наблюдение за трудом взрослых |
| Познавательное развитие | Коммуникативная | Беседа. Ситуативный разговор. Речевая ситуация Составление и отгадывание загадок. Сюжетные игры, игры с правилами. Свободное общение и взаимодействие со сверстниками и взрослыми |
| | Познавательно-исследовательская | Наблюдение. Экскурсия. Рассматривание. Решение проблемных ситуаций или элементы поисковой деятельности. Экспериментирование. Коллекционирование Моделирование. Реализация проекта. Игры с правилами. Путешествие по карте, во времени |
| | Восприятие художественной литературы | Чтение. Обсуждение. Разучивание |
| | Конструирование | Совместное конструирование из различного материала: бумага, бросовый материал, природный материал. Использование образца при конструировании из крупного и мелкого строителя |
| Речевое развитие | Коммуникативная | Беседа. Ситуативный разговор. Речевая ситуация Составление и отгадывание загадок. Сюжетные игры, игры с правилами. Свободное общение и взаимодействие со сверстниками и взрослыми |
| Физическое развитие | Двигательная | Подвижные дидактические игры. Подвижные игры с правилами. Игровые упражнения. Соревнования. Развлечения |
| Этическое | Музыкальная | Слушание. Исполнение. Импровизация. Экспериментирование. Подвижные игры (с музыкальным сопровождением). Музыкально-дидактические игры, танцы, праздники |
| | Изобразительная | Изготовление продуктов детского творчества (рисование, лепка, аппликация, конструирование). |

Виды и формы деятельности реализуются на основе последовательных циклов, которые при необходимости могут повторяться в расширенном, углубленном и соответствующем возрасту варианте неограниченное количество раз.

Эти циклы представлены следующими элементами: **погружение** – знакомство, которое реализуется в различных формах: чтение, просмотр, экскурсии и пр.; **разработка коллективного проекта**, в рамках которого создаются творческие продукты; **организация события**, в котором воплощается смысл ценности.

Последовательность циклов может изменяться. Например, цикл может начинаться с яркого события, после которого будет разворачиваться погружение и приобщение к культурному содержанию на основе ценности.

События, формы и методы работы по реализации каждой ценности в пространстве воспитания могут быть интегративными. Например, одно и то же событие может быть посвящено нескольким ценностям одновременно.

Каждый педагог разрабатывает конкретные формы реализации воспитательного цикла. В ходе разработки должны быть определены смысл и действия взрослых, а также смысл и действия детей в каждой из форм. В течение всего года воспитатель осуществляет педагогическую диагностику, на основе наблюдения за поведением детей.

Возможные формы реализации программы воспитания в соответствии с видом детской деятельности при проведении режимных моментов

| Вид детской деятельности | Формы |
|-----------------------------------|---|
| Игровая деятельность | Использование различных дидактических игр, песенок, потешек, отрывков из сказок при проведении режимных моментов в т.ч. игровые упражнения, пальчиковые игры, психологические, музыкальные и т.д. |
| Коммуникативная деятельность | ситуативные беседы при проведении режимных моментов, подчеркивание их пользы |
| Познавательное и речевое развитие | создание речевой развивающей среды; свободные диалоги с детьми в играх, наблюдениях, при восприятии картин, иллюстраций, мультфильмов; ситуативные разговоры с детьми; называние трудовых действий и гигиенических процедур, поощрение речевой активности детей; обсуждения (пользы закаливания, занятий физической культурой, гигиенических процедур); |
| Самообслуживание | формирование навыков безопасного поведения при проведении режимных моментов элементарный тренировка культурно-гигиенических навыков в режимных моментах, дежурства, труд выполнение поручений, труд на групповом участке, наблюдения за трудом взрослых , за природой, на прогулке; сезонные наблюдения; |
| Музыкальная | использование музыки в повседневной жизни детей, в игре, в досуговой деятельности, деятельность на прогулке, в изобразительной деятельности, при проведении утренней гимнастики, привлечение внимания детей к разнообразным звукам в окружающем мире, к оформлению помещения, привлекательности оборудования, красоте и чистоте окружающих помещений, предметов, игрушек. |
| Двигательная | комплексы закаливающих процедур (оздоровительные прогулки, мытье рук прохладной водой перед каждым приемом пищи, воздушные ванны, контрастные ножные ванны), упражнения и подвижные игры во второй половине дня; |

Возможные формы реализации программы воспитания в соответствии с видом детской деятельности при самостоятельной деятельности детей

| Виды деятельности | Возможные формы работы |
|-------------------|---|
| Игровая | Сюжетные игры. Игры с правилами. Дидактические игры, индивидуальные игры, подвижные игры. Свободная игра. Это спонтанный игровой процесс, не регламентированный взрослыми, в который ребенок может войти и действовать в нем |

| | |
|----------------------------------|---|
| | по своему усмотрению. В ней могут быть правила, но они вырабатываются участниками по ходу и могут меняться в процессе. В ней всегда есть элемент непредсказуемости: никто не знает заранее, как повернется сюжет. Она не предполагает какой-то конечной цели, а затевается ради процесса. По сути, это обычная ролевая игра, в которой дети взаимодействуют, договариваются, выбирают себе роли и действуют исходя из них, имея право на свободу самовыражения. |
| Конструирование | Игра со строительным материалом (напольным, настольным, работа с бумагой, бросовым и природным материалом) |
| Коммуникативная | Беседа. Ситуативный разговор. Речевая ситуация Свободное общение и взаимодействие со сверстниками и взрослыми |
| Двигательная | Подвижные игры. Игры на свежем воздухе, спортивные игры и занятия (катание на санках, на горке, лыжах, велосипеде) |
| Изобразительная (продуктивная) | рисование, лепка, аппликация, конструирование, работа на гончарном круге |
| Познавательная-исследовательская | Автодидактические игры (развивающие пазлы, рамки-вкладыши, игры с лабораториями: веса, НАУРАША, метеостанция) |
| Музыкальная | Пение, танцы, игра на музыкальных инструментах, игра в театр |
| Восприятие | Самостоятельное рассматривание книг, картин, репродукций художественной литературы |

Формы активности ребенка, а также культурные практики:

| | |
|---|---|
| Совместная игра воспитателя и детей, самодеятельная детская игра | сюжетно-ролевая, режиссерская, игра-драматизация, конструктивно-строительные игры |
| Ситуации общения и накопления положительного социально-эмоционального опыта | носят проблемный характер и заключают в себе жизненную проблему близкую детям дошкольного возраста, в разрешении которой они принимают непосредственное участие |
| Сенсорный и интеллектуальный тренинг | система заданий, преимущественно игрового характера, обеспечивающая становление системы сенсорных эталонов (цвета, формы, пространственных отношений и др.). |
| Коллективная и индивидуальная трудовая деятельность | носит общественно полезный характер и организуется как хозяйственно-бытовой труд и труд в природе. |
| Творческая мастерская | предоставляющая детям условия для использования и применения знаний и умений |
| Музыкально-театральная и литературная гостиная | форма организации художественно-творческой деятельности детей, предполагающая организацию восприятия музыкальных и |

| | |
|----------------------------------|---|
| (детская студия) | литературных произведений, творческую деятельность детей и свободное общение воспитателя и детей на литературном или музыкальном материале. |
| Детский досуг | вид деятельности, целенаправленно организуемый взрослыми для игры, отдыха (например, для занятий рукоделием, художественным трудом и пр.). |
| Развлечения | способствуют разностороннему развитию, знакомят с различными видами искусства, пробуждают радостные чувства, поднимают настроение и жизненный тонус, повышают двигательную активность. Развлечения с одной стороны, закрепляют навыки и умения, полученные на занятиях, а с другой – в интересной форме вызывают потребность в познании нового, расширяют кругозор, знания об окружающем мире. |
| Проектная деятельность | - является одной из привлекательных и результативных форм совместной партнерской деятельности дошкольников, и взрослых. Проектную деятельность можно рассматривать как вид культурной практики ребенка, которая направлена на развитие у него универсальных культурных способов действий (умений), универсальные компетентности, помогающие ему действовать во всех обстоятельствах жизни и деятельности. Проектная деятельность, как вид культурной практики, - это создание воспитателем таких условий, которые позволяют детям самостоятельно или совместно с взрослыми формировать практический опыт, добывать его экспериментальным путем, анализировать его и преобразовывать. |
| Выставки | По тематике многих мероприятий проводятся выставки: информационные, фотовыставки, декоративно-прикладного искусства, экологические, социальные. Традиционными в детском саду стали выставки детских работ «Мой любимый детский сад», «Защитники Отечества», «День Победы», фотовыставки «Наши папы удалые», «Люблю тебя, мой край родной». На выставках представляются творческие работы детей. Активно привлекаются родители для участия в выставках семейного творчества по различным направлениям. |
| Социальные и экологические акции | В акциях принимают участие сотрудники, родители и воспитанники дошкольного учреждения. В ходе акций дошкольники получают природоведческие знания, социокультурные и экологические навыки, активную жизненную позицию. |
| Конкурсы, викторины | Эти мероприятия имеют познавательное содержание и проходят в развлекательной форме. Проводятся по всем направлениям развития дошкольников. |

| | |
|---|--|
| Спортивные и оздоровительные мероприятия. | В рамках многих традиционных событий предусматриваются различные виды двигательной деятельности (физкультурные досуги, соревнования, эстафеты), которые развивают у детей потребность в здоровом образе жизни и воспитывают любовь к спорту. |
|---|--|

Методы и средства реализации программы воспитания

Методы - упорядоченные способы взаимодействия взрослого и детей, направленные на достижение целей и решение задач дошкольного образования. **Средства** - это совокупность материальных и идеальных объектов:

Для обеспечения эффективного взаимодействия педагога и детей в ходе реализации образовательной программы используются следующие методы и средства:

| Методы | Средства |
|---|---|
| <ul style="list-style-type: none"> - объяснительно-иллюстративный приучения к положительным формам общественного поведения, упражнения, образовательные ситуации; - словесный рассказ взрослого, пояснение, разъяснение, беседа, чтение художественной литературы, обсуждение, рассматривание и обсуждение, наблюдение и др.; - частично-поисковый проблемная задача делится на части – проблемы, в решении которых принимают участие дети (применение представлений в новых условиях); | <ul style="list-style-type: none"> - демонстрационные и раздаточные материалы; - для развития двигательной деятельности детей: оборудование для ходьбы, бега, ползания, лазанья, прыгания, занятий с мячом и др.; - для игровой деятельности: игры, игрушки, предметы-заместители, природный материал, ткани; -для коммуникативной деятельности: дидактический материал; - для чтения художественной литературы: книги для детского чтения, в том числе аудиокниги, иллюстративный материал; |
| <ul style="list-style-type: none"> - наглядно-демонстрационный (распознающее наблюдение, рассматривание картин, демонстрация кино- и диафильмов, просмотр компьютерных презентаций, рассказы воспитателя или детей, чтение); - исследовательский (составление и предъявление проблемных ситуаций, ситуаций для экспериментирования и опытов (творческие задания, опыты, экспериментирование). | <ul style="list-style-type: none"> - для познавательно-исследовательской деятельности: натуральные предметы для исследования и образно-символический материал, в том числе макеты, карты, модели, картины и др.; - для трудовой деятельности: оборудование и инвентарь для всех видов труда - для продуктивной деятельности: различная бумага, картон, краски, кисти, карандаши, бросовый материал, нитки, шерсть, иголки, ножницы, ткани, природный материал, гончарные детские круги и т.д. |

2.2 Особенности реализации воспитательного процесса в МБДОУ «Детский сад «Волшебная страна»

Особенностью реализации воспитательного процесса в МБДОУ «Детский сад «Волшебная страна» является наличие инновационных технологий воспитательно-значимой деятельности.

При организации *совместной деятельности* взрослых и детей, для воспитателя рекомендуется позиция равного партнёра, включённого в деятельность с детьми, который «изнутри» этой деятельности вводит свои предложения и принимает замыслы детей, демонстрирует разнообразные способы действий, решает возникающие в совместной деятельности проблемы вместе с детьми без жёстких оценок. При этом включённость воспитателя в деятельность наравне с детьми предполагает:

- добровольное присоединение детей к деятельности (без психического и дисциплинарного принуждения);

- свободное общение и перемещение детей во время деятельности (при соответствии организации рабочего пространства);

- открытый временной конец занятия (каждый работает в своем темпе).

Единицей воспитания является событие. Это форма совместной деятельности ребенка и взрослого, в которой активность взрослого приводит к приобретению ребенком собственного опыта переживания той или иной ценности. Для того чтобы стать значимой, каждая ценность воспитания должна быть понята, раскрыта и принята ребенком совместно с другими людьми в значимой для него общности. Этот процесс происходит стихийно, но для того, чтобы вести воспитательную работу, он должен быть направлен взрослым.

Подлинно воспитательное событие всегда есть спроектированная взрослым образовательная ситуация. В каждом воспитательном событии педагог продумывает смысл реальных и возможных действий детей и смысл своих действий в контексте задач воспитания. Событием может быть не только организованное мероприятие, но и спонтанно возникшая ситуация, и любой режимный момент, традиции утренней встречи детей, индивидуальная беседа, общие дела, совместно реализуемые проекты и пр. Планируемые и подготовленные педагогом воспитательные события проектируются в соответствии с календарным планом воспитательной работы, календарем праздников и событий МБДОУ «Волшебная страна».

Проектирование событий в ДОО возможно в следующих формах:

- разработка и реализация значимых событий в ведущих видах деятельности (детско-взрослый спектакль, построение эксперимента, совместное конструирование, спортивные игры и др.);

- проектирование встреч, общения детей со старшими, младшими, ровесниками, с взрослыми, с носителями значимых культурных практик (искусство, литература, прикладное творчество и т. д.), профессий, культурных традиций народов России;

- создание творческих детско-взрослых проектов («Судьба семьи в судьбе страны», посвященный Победе в ВОВ, «Знаменитые люди Тамбовщины», «Герои-Тамбовцы», «Улица героя», «Театр в детском саду» – показ спектакля для детей из младших групп детского сада и т. д.).

Проектирование событий позволяет построить календарь праздников на основе традиционных ценностей российского общества. Это поможет каждому педагогу создать тематический творческий проект в своей группе и

спроектировать работу с группой в целом, с подгруппами детей, с каждым ребенком.

Совместная деятельность взрослого и детей осуществляется как в виде специально организованной образовательной деятельности, так и в виде образовательной деятельности, осуществляемой в ходе режимных моментов.

Специально организованная образовательная деятельность реализуется через организацию различных видов детской деятельности (игровой, двигательной, познавательно-исследовательской, коммуникативной, продуктивной, музыкально-художественной, трудовой, а также чтения художественной литературы) или их интеграцию с использованием разнообразных форм и методов работы, выбор которых осуществляется педагогами самостоятельно в зависимости от контингента детей, уровня освоения программы и решения конкретных образовательных задач.

При *свободной самостоятельной деятельности* детей для воспитателя рекомендуется позиция создателя развивающей среды, когда взрослый непосредственно не включён в детскую деятельность, а создает образовательную среду, в которой у детей появляется возможность действовать свободно и самостоятельно. Во время свободной деятельности детей в специально подготовленной развивающей среде для воспитателя рекомендуется позиция *деятельностного взрослого*. В основном, это организация ручного труда с подгруппой детей. Гармоничное сочетание форм деятельности позволяет направлять и обогащать развитие детей, организовать для детей культурное пространство свободного действия, необходимое для процесса индивидуализации

2.3 Особенности взаимодействия педагогического коллектива с семьями воспитанников в процессе реализации Программы воспитания

В целях реализации Программы воспитания, в т.ч. социокультурного потенциала города Тамбова для развития ребенка, работа с родителями/законными представителями детей дошкольного возраста строится на принципах ценностного единства и сотрудничества участников образовательных отношений МБДОУ «Детский сад «Волшебная страна».

Профессионально-родительское сообщество включает сотрудников МБДОУ «Детский сад «Волшебная страна» и всех взрослых членов семей воспитанников, которых связывают не только общие ценности, цели развития и воспитания детей, но и уважение друг к другу. Основная задача – объединение усилий по воспитанию ребенка в семье и в учреждении. Зачастую поведение ребенка сильно различается дома и в детском саду. Без совместного обсуждения воспитывающими взрослыми особенностей ребенка невозможно выявление и в дальнейшем создание условий, которые необходимы для его оптимального и полноценного развития и воспитания.

Ценностное единство и готовность к сотрудничеству всех участников образовательных отношений составляет основу уклада учреждения, в котором строится воспитательная работа.

Групповые формы работы:

- Совет родителей, участвующие в решении вопросов воспитания и социализации детей.
- Родительские собрания, посвященные обсуждению актуальных и острых проблем воспитания детей дошкольного возраста.
- Взаимодействие в социальных сетях: родительские форумы на интернет-сайте ДОО, посвященные обсуждению интересующих родителей вопросов воспитания; виртуальные консультации психологов и педагогов.

Индивидуальные формы работы:

- Работа специалистов по запросу родителей для решения проблемных ситуаций, связанных с воспитанием ребенка дошкольного возраста.
- Участие родителей в педагогических консилиумах, собираемых в случае возникновения острых проблем, связанных с воспитанием ребенка.
- Участие родителей (законных представителей) и других членов семьи дошкольника в реализации проектов и мероприятий воспитательной направленности.
- Индивидуальное консультирование родителей (законных представителей) с целью координации воспитательных усилий педагогического коллектива и семьи.

Формы информационного взаимодействия, относящиеся к коллективу родителей в целом:

- единый и групповой стенды;
- сайт детского сада в сети Интернет;
- печатная продукция (газеты, журналы, книги, календари и пр.);
- плакаты различной тематики (противопожарная, санитарная, гигиеническая, психолого - педагогическая и др.);
- папки, письма, памятки, буклеты, бюллетени;
- документальные видеофильмы с записью занятий, праздников и других воспитательно - образовательных мероприятий;

В устной словесной форме индивидуальное взаимодействие с родителями каждого ребенка осуществляется:

- при ежедневных непосредственных контактах педагогов с родителями;
- при проведении неформальных бесед о детях или запланированных встреч с родителями;
- при общении по телефону;

Традиционные формы взаимодействия с родителями дополняются дистанционными (дистанционные консультации, онлайн-конференции и т. д.).

2.4 Взаимодействие с социальными партнерами

Особая значимость в воспитательной работе придается взаимодействию с социальными партнерами ДОУ.

Основные социальные институты, взаимодействующие с МБДОУ «Детский сад «Волшебная страна»: Тамбовская областная детская библиотека, молодежный театр, студенческий театр, театр кукол, картинная галерея, краеведческий музей.

(Работа по сетевому взаимодействию с социальными партнерами, учреждениями культуры, организациями дополнительного образования воспитанников описано в *ООП ДО МБДОУ «Детский сад «Волшебная страна» стр. 182-183*).

2.5 Условия, обеспечивающие достижение планируемых личностных результатов в работе с особыми категориями детей

Основными условиями реализации программы воспитания для детей с ОВЗ в МБДОУ «Детский сад «Волшебная страна» являются:

- полноценное проживание ребенком всех этапов детства (младенческого, раннего и дошкольного возраста), обогащение (амплификация) детского развития;
- построение воспитательной деятельности с учетом индивидуальных особенностей каждого ребенка, при котором сам ребенок становится активным субъектом воспитания;
- содействие и сотрудничество детей и взрослых, признание ребенка полноценным участником (субъектом) образовательных отношений;
- формирование и поддержка инициативы детей в различных видах детской деятельности;
- активное привлечение ближайшего социального окружения к воспитанию ребенка.

2.5.1 Задачами воспитания детей с ОВЗ в МБДОУ «Детский сад «Волшебная страна» являются:

- формирование общей культуры личности детей, развитие их социальных, нравственных, эстетических, интеллектуальных, физических качеств, инициативности, самостоятельности и ответственности;
- формирование доброжелательного отношения к детям с ОВЗ и их семьям со стороны всех участников образовательных отношений;
- обеспечение психолого-педагогической поддержки семье ребенка с особенностями в развитии и содействие повышению уровня педагогической компетентности родителей;
- налаживание эмоционально-положительного взаимодействия детей с окружающими в целях их успешной адаптации и интеграции в общество;

- расширение у детей с различными нарушениями развития знаний и представлений об окружающем мире;
- взаимодействие с семьей для обеспечения полноценного развития детей с ОВЗ;
- охрана и укрепление физического и психического здоровья детей, в том числе их эмоционального благополучия;
- объединение обучения и воспитания в целостный образовательный процесс на основе духовно-нравственных и социокультурных ценностей и принятых в обществе правил и норм поведения в интересах человека, семьи, общества.

2.5.2 Принципы инклюзивного образования

- Ценность человека не зависит от его способностей и достижений;
- Каждый человек способен чувствовать и думать;
- Каждый человек имеет право на общение и на то, чтобы быть услышанным;
- Все люди нуждаются друг в друге;
- Подлинное образование может осуществляться только в контексте реальных взаимоотношений;
- Все люди нуждаются в поддержке и дружбе ровесников;
- Для всех детей достижение прогресса скорее может быть в том, что они могут делать, чем в том, что не могут;
- Разнообразие усиливает все стороны жизни человека.

Инклюзия (дословно – «включение») – это готовность образовательной системы принять любого ребенка независимо от его индивидуальных особенностей (психофизиологических, социальных, психологических, этнокультурных, национальных, религиозных и др.) и обеспечить ему оптимальную социальную ситуацию развития.

Инклюзия является ценностной основой уклада жизни МБДОУ «Детский сад «Волшебная страна» и основанием для проектирования воспитывающей среды, деятельности и событий.

На уровне уклада жизни детского сада инклюзивное образование – это идеальная норма для воспитания, реализующая такие социокультурные ценности, как забота, принятие, взаимоуважение, взаимопомощь, совместность, сопричастность, социальная ответственность. Эти ценности должны разделяться всеми участниками образовательных отношений в ДОО.

На уровне воспитывающей среды: ППС строится как максимально доступная для детей с ОВЗ; событийная воспитывающая среда обеспечивает возможность включения каждого ребенка в различные формы жизни детского сообщества; рукотворная воспитывающая среда обеспечивает возможность демонстрации уникальности достижений каждого ребенка.

На уровне общности: формируются условия освоения социальных ролей, ответственности и самостоятельности, сопричастности к реализации

целей и смыслов сообщества, приобретает опыт развития отношений между детьми, родителями, воспитателями. Детская и детско-взрослая общность в инклюзивном образовании развиваются на принципах заботы, взаимоуважения и сотрудничества в совместной деятельности.

На уровне деятельности: педагогическое проектирование совместной деятельности в группах, в малых группах детей, в детско-родительских группах обеспечивает условия освоения доступных навыков, формирует опыт работы в команде, развивает активность и ответственность каждого ребенка в социальной ситуации его развития.

На уровне событий: проектирование педагогами ритмов жизни, праздников и общих дел с учетом специфики социальной и культурной ситуации развития каждого ребенка обеспечивает возможность участия каждого в жизни и событиях группы, формирует личностный опыт, развивает самооценку и уверенность ребенка в своих силах.

Раздел III ОРГАНИЗАЦИОННЫЙ РАЗДЕЛ

3.1 Общие требования к условиям реализации Программы воспитания

Программа воспитания обеспечивает формирование социокультурного воспитательного пространства при соблюдении условий ее реализации, включающих: обеспечение воспитывающей личностно развивающей предметно-пространственной среды, которая строится по трем линиям:

- **«от взрослого»**, который создает воспитывающую среду, насыщая ее ценностями и смыслами;
- **«от взаимодействия ребенка и взрослого»**: воспитывающая среда, направленная на взаимодействие ребенка и взрослого, раскрывающего смыслы и ценности воспитания;
- **«от ребенка»**: воспитывающая среда, в которой ребенок самостоятельно творит, живет и получает опыт позитивных достижений, осваивая ценности и смыслы, заложенные взрослым;
- оказание психолого-педагогической помощи, консультирование и поддержка родителей (законных представителей) по вопросам воспитания;
- создание уклада детского сада, отражающего готовность всех участников образовательного процесса руководствоваться едиными принципами и регулярно воспроизводить наиболее ценные для нее воспитательно значимые виды совместной деятельности;
- современный уровень материально-технического обеспечения программы воспитания, обеспеченности методическими материалами и средствами обучения и воспитания; - наличие профессиональных кадров и готовность педагогического коллектива к достижению целевых ориентиров программы воспитания;

- учет индивидуальных и групповых особенностей детей дошкольного возраста, в интересах которых реализуется программа воспитания (возрастных, физических, психологических, национальных и пр.).

3.2. Психолого-педагогическое обеспечение воспитательного процесса

Психолого - педагогическое обеспечение представляет комплексную работу воспитателей и специалистов ДООУ по сопровождению детей дошкольного возраста, созданию определенных условий, которые способствуют развитию успешной социальной личности.

Основной целью с психолого-педагогического сопровождения образовательного процесса является создание условий, направленных на:

- уважение взрослых к человеческому достоинству детей, формирование и поддержка их положительной самооценки, уверенности в собственных возможностях и способностях;
- использование в образовательной деятельности форм и методов работы с детьми, соответствующих их возрастным и индивидуальным особенностям (недопустимость, как искусственного ускорения, так и искусственного замедления развития детей);
- построение образовательной деятельности на основе взаимодействия взрослых с детьми, ориентированного на интересы и возможности каждого ребенка и учитывающего социальную ситуацию его развития;
- поддержка взрослыми положительного, доброжелательного отношения детей друг к другу и взаимодействия детей друг с другом в разных видах деятельности;
- поддержка инициативы и самостоятельности детей в специфических для них видах деятельности;
- возможность выбора детьми материалов, видов активности, участников совместной деятельности и общения;
- защита детей от всех форм физического и психического насилия;
- поддержка родителей (законных представителей) в воспитании детей, охране и укреплении их здоровья, вовлечение семей непосредственно в образовательную деятельность.

На уровне локальных актов ДООУ в случае необходимости предусмотрено психолого-педагогическое сопровождение воспитательной работы по профилактике раннего выявления семей «группы риска».

3.3 Особенности уклада ДООУ

Основой реализации комплексно-тематического принципа построения Рабочей программы воспитания являются примерные темы (праздники,

события, проекты), которые ориентированы на все направления развития ребенка дошкольного возраста и посвящены различным сторонам человеческого бытия, а также вызывают личностный интерес детей к:

- явлениям нравственной жизни ребенка;
- окружающей природе;
- миру искусства и литературы;
- традиционным для семьи, общества и государства праздничным событиям;
- событиям, формирующим чувство гражданской принадлежности ребенка;
- сезонным явлениям;
- народной культуре и традициям.

Введение похожих тем в различных возрастных группах обеспечивает достижение единства воспитательных целей и преемственности в детском развитии на протяжении всего дошкольного возраста, органичное развитие детей в соответствии с их индивидуальными возможностями. При использовании комплексно-тематического планирования учитывается следующее:

- указанные темы могут быть заменены другими социально и личностно значимыми для участников образовательного процесса международными, российскими праздниками или событиями;
- формы подготовки и реализации тем носят интегративный характер, то есть позволяют решать задачи психолого-педагогической работы нескольких образовательных областей;
- формы работы по подготовке и реализации темы детей 2-5 лет могут быть использованы и при подготовке к теме для детей 5-7 лет (например, чтение, беседы, разучивание стихотворений по теме и т.п.);
- одной теме уделяется не менее двух недель;
- тема отражается в подборе материалов, находящихся в группе и в уголках развития.

К традиционным мероприятиям детского сада относятся:

- утренники, посвященные празднованию: Покровской ярмарки, Дня матери, Нового года, Дня Защитника Отечества, 8 марта, Дня Победы и выпуску детей в школу, День семьи;
- социально-педагогические акции (проводятся не реже 1 раза в месяц);
- развлечения, досуги (музыкальные, спортивные) и др.

3.4 Воспитывающая среда

Воспитывающая окружающая среда – это особая форма организации образовательного процесса, реализующего цель и задачи воспитания. Она включает в себя предметно-пространственную среду и сообщества «взрослый-взрослый», «взрослый – ребёнок» и «ребёнок-ребёнок». Качество этих составляющих характеризует уклад жизни МБДОУ «Детский сад «Волшебная страна». (*Особенности организации ППРС вООП ДО МБДОУ «Детский сад «Волшебная страна», стр. 195-196).*

Профессиональное сообщество «взрослый-взрослый». Это единство целей и

задач воспитания, реализуемое всеми сотрудниками МБДОУ «Детский сад «Волшебная страна». Сами участники сообщества должны разделять те ценности, которые заложены в основу Программы. Основой эффективности такой общности является рефлексия собственной профессиональной деятельности. Воспитатель, а также другие сотрудники должны:

- быть примером в формировании ценностных ориентиров, норм общения и поведения;
- побуждать детей к общению друг с другом, поощрять даже самые незначительные стремления к общению и взаимодействию;
- поощрять детскую дружбу, стараться, чтобы дружба между отдельными детьми внутри группы сверстников принимала общественную направленность;
- заботиться о том, чтобы дети постоянно приобретали опыт общения на основе чувства доброжелательности;
- содействовать проявлению детьми заботы об окружающих, учить проявлять чуткость к сверстникам, побуждать детей сопереживать, беспокоиться, проявлять внимание к заболевшему товарищу;
- воспитывать в детях такие качества личности, которые помогают влиться в общество сверстников (организованность, общительность, отзывчивость, щедрость, доброжелательность и пр.);
- учить детей совместной деятельности, насыщать их жизнь событиями, которые сплавляли бы и объединяли ребят;
- воспитывать в детях чувство ответственности перед группой за свое поведение.

Сообщество «взрослый-ребёнок»

Для данного сообщества характерно содействие друг другу, сотворчество и сопереживание, взаимопонимание и взаимное уважение, отношение к ребенку как к полноправному человеку, наличие общих симпатий, ценностей и смыслов у всех участников сообщества. Детско-взрослое сообщество является источником и механизмом воспитания ребенка. Находясь в общности, ребенок сначала приобщается к тем правилам и нормам, которые вносят взрослые в общность, а затем эти нормы усваиваются ребенком и становятся его собственными. Сообщество строится и задается системой связей и отношений ее участников. В каждом возрасте и каждом случае она будет обладать своей спецификой в зависимости от решаемых воспитательных задач.

Сообщество «ребёнок-ребёнок»

Общество сверстников – необходимое условие полноценного развития личности ребенка. Здесь он непрерывно приобретает способы общественного поведения, под руководством воспитателя учится умению дружно жить, сообща играть, трудиться, заниматься, достигать поставленной цели. Чувство приверженности к группе сверстников рождается тогда, когда ребенок впервые начинает понимать, что рядом с ним такие же, как он сам, что свои желания необходимо соотносить с желаниями других.

Воспитатель должен воспитывать у детей навыки и привычки поведения, качества, определяющие характер взаимоотношений ребенка с другими людьми и его успешность в том или ином сообществе. Поэтому так важно создавать в детских взаимоотношениях дух доброжелательности, развивать у детей стремление и умение помогать как старшим, так и друг другу, оказывать сопротивление плохим поступкам, общими усилиями достигать поставленной цели.

Одним из видов детских общностей являются разновозрастные детские общности. В детском саду должна быть обеспечена возможность взаимодействия ребенка как со старшими, так и с младшими детьми. Включенность ребенка в отношения со старшими, помимо подражания и приобретения нового, рождает опыт послушания, следования общим для всех правилам, нормам поведения и традициям. Отношения с младшими – это возможность для ребенка стать авторитетом и образцом для подражания, а также пространство для воспитания заботы и ответственности.

Организация жизнедеятельности детей дошкольного возраста в разновозрастной группе обладает большим воспитательным потенциалом для инклюзивного образования.

Культура поведения воспитателя в общностях как значимая составляющая уклада.

Культура поведения взрослых в детском саду направлена на создание воспитывающей среды как условия решения возрастных задач воспитания. Общая психологическая атмосфера, эмоциональный настрой группы, спокойная обстановка, отсутствие спешки, разумная сбалансированность планов – это необходимые условия нормальной жизни и развития детей. Воспитатель должен соблюдать нормы профессиональной этики и поведения:

- педагог всегда выходит навстречу родителям и приветствует родителей и детей первым;
- улыбка – всегда обязательная часть приветствия;
- педагог описывает события и ситуации, но не дает им оценки;
- педагог не обвиняет родителей и не возлагает на них ответственность за поведение детей в детском саду;
- тон общения ровный и дружелюбный, исключается повышение голоса;
- уважительное отношение к личности воспитанника;
- умение заинтересованно слушать собеседника и сопереживать ему;
- умение видеть и слышать воспитанника, сопереживать ему;
- уравновешенность и самообладание, выдержка в отношениях с детьми;
- умение быстро и правильно оценивать сложившуюся обстановку и в то же время не торопиться с выводами о поведении и способностях воспитанников;
- умение сочетать мягкий эмоциональный и деловой тон в отношениях с детьми;

- умение сочетать требовательность с чутким отношением к воспитанникам;
- соответствие внешнего вида статусу воспитателя детского сада;
- знание возрастных и индивидуальных особенностей воспитанников.

Педагог имеет право следовать за пожеланиями родителей только с точки зрения возрастной психологии и педагогики.

3.5 Кадровое обеспечение воспитательного процесса

На 2023-2024 учебном году учреждение скомплектовано следующим образом:

- общее количество детей: 329,
- из них:

- раннего возраста – 120 детей
- дошкольного возраста – 219

В учреждении функционируют 12 групп:

- 3 группы общеразвивающей направленности для детей от 2 до 3 лет;
- 4 группы общеразвивающей направленности для детей от 3 до 4 лет;
- 2 группы общеразвивающей направленности - для детей от 5 до 6 лет

В 2023-2024 учебном году МБДОУ «Детский сад «Волшебная страна» будет укомплектован кадрами: педагогический коллектив состоит из 2-х руководителей (заведующий и заместитель заведующего), 26 педагогов: 21 воспитатель и 5 педагогов.

Высшее профессиональное образование имеют 23 педагога, что составляет 88,5% от общего количества педагогов. Среднее профессиональное образование имеют 3 педагога (11,5%). Продолжают обучение в высших учебных заведениях 2 педагога.

Аттестованными педагогами в ДОУ являются 14 педагогов (48,2 %); первую квалификационную категорию имеет 14 педагогов (48,2 %); 11 педагогов (38%) имеют соответствие занимаемой должности, 4 педагога (13,8%) в ДОУ не подлежат аттестации.

3.6 Нормативно-правовое обеспечение реализации программы воспитания

Образовательная программа дошкольного образования МБДОУ «Детский сад «Волшебная страна» (далее - Федеральная программа) разработана в соответствии с - Приказ Министерства просвещения РФ от 25 ноября 2022 г. № 1028 «Об утверждении федеральной образовательной программы дошкольного образования»

<http://publication.pravo.gov.ru/Document/View/0001202212280044>;

- Федеральный закон от 29.12.2012 N 273-ФЗ «Об образовании в Российской Федерации»

- Государственная программа «Развитие образования 2013-2020»

-Приказ Министерства образования и науки РФ №1155 «Об утверждении федерального государственного образовательного стандарта дошкольного образования»

-СанПиН1.2.3685-21 «Гигиенические нормативы и требования к обеспечению безопасности и (или) безвредности для человека факторов среды обитания».

-Устава Учреждения, утвержденного постановлением главы Администрации города Тамбова от 22.01.2018 г № 224

- Лицензии на право ведения образовательной деятельности № 21/102 от 25.02.2019 г.

-В соответствии с требованиями Федерального закона от 31 июля 2020 г. № 304-ФЗ «О внесении изменений в Федеральный закон «Об образовании в Российской Федерации» по вопросам воспитания обучающихся».

- Федеральный закон от 31 июля 2020 г. № 304-ФЗ «О внесении изменений в Федеральный закон «Об образовании в Российской Федерации» по вопросам воспитания обучающихся».

- Федеральный государственный образовательный стандарт дошкольного образования, приказ Минобрнауки №1155 от 17.10.2013г, (ФГОС ДО).

3.8 Материально-техническое обеспечение реализации программы

материально-техническое, информационное и др. виды обеспечения в полном объеме используются так же и при организации образовательной деятельности и подробно прописаны в ООП ДО МБДОУ «Волшебная страна»

Календарный план воспитательной работы

Календарный план воспитательной работы строится на основе базовых ценностей, традиций и календаря праздников и событий Образовательной программы дошкольного образования МБДОУ «Детский сад «Волшебная страна».

Мероприятия проводятся как для всего детского сада, так и внутри групп.

Мероприятия для всего детского сада разрабатываются специалистами (музыкальные руководители, инструкторы по физ. культуре, логопеды, ст. воспитатель, творческой группой)

Для мероприятий внутри группы воспитатель самостоятельно разрабатывает конкретные формы реализации воспитательного цикла. В ходе разработки должны быть определены смысл и действия взрослых, а также смысл и действия детей в каждой из форм.

**Календарный план
воспитательной работы на 2023-2024 учебный год**

| Месяц | Направление | Наименование мероприятия | Форма проведения | сроки проведения | Ответственные |
|--------------|----------------------------------|---|---|-------------------------|--------------------------------------|
| Сентябрь | Социальное | 1 сентября День знаний | Тематический праздничное мероприятие | 1 неделя | муз руководитель, воспитатели групп: |
| | Гражданско-патриотическое | 3 сентября: День окончания Второй мировой войны, День солидарности в борьбе с терроризмом; | Беседа, просмотр видеофильмов | | воспитатели групп |
| | Духовно-нравственное | 8 сентября: Международный день распространения грамотности | Показ презентации, рассматривание альбома «Достопримечательности Москвы» | 2 неделя | воспитатели групп |
| | Эстетическое | Международный день красоты | Общее по детскому саду: выставка детско-родительского творчества «Красота в жизни, природе и искусстве» | 3 неделя | воспитатели групп |
| | Трудовое | День дошкольного работника | Видеоролик «Кто он – воспитатель!?» | 4 неделя | Воспитатели групп, воспитанники |

| | | | | | |
|---------|----------------------------------|--|--|------------|--|
| октябрь | | | | | |
| | Духовно-нравственное | 1 октября: Международный день пожилых людей; | Беседы, чтение художественной литературы | 1 неделя | Воспитатели групп |
| | Эстетическое | 1 октября: Международный день музыки; | Слушание, игра на музыкальных инструментах | 1 неделя | муз.руководитель |
| | Познавательное | 4 октября: Всемирный день животных | Фотоконкурс «Мой любимый домашний питомец» | 1 неделя | Воспитатели групп |
| | Социальное | 5 октября: День учителя | Просмотр мультфильма про школу | | Воспитатели групп |
| | Духовно-нравственное | 14 октября Покров день | Общее для детского сада Развлечение, Ярмарка | 2-3 неделя | Муз.руководитель, педагог дополнительного образования, Воспитатели групп, воспитанники, родители |
| | Гражданско-патриотическое | 16 октября: Всемирный день хлеба | Просмотр видеофильма, рассматривание картин, чтение худ.литературы | 3 неделя | Воспитатели групп |
| | Познавательное | Международный день анимации | Просмотр детских мультфильмов, Создание | 4 неделя | Творческая группа, Воспитатели групп, |

| | | | | | |
|--------|----------------------------------|--|---|------------|--|
| | | | мультфильма | | воспитанники |
| | Духовно-нравственное | День отца (третье воскресенье) | Спортивные мероприятия, «Вечер встреч» | 4 неделя | инструктор по ФИЗО воспитатели |
| | Духовно-нравственное | 24 октября: День русской матрешки | Знакомство с русской красавицей, рисование матрешки | 4 неделя | Педагог дополнительного образования по ИЗО |
| Ноябрь | Гражданско-патриотическое | 4 ноября: День народного единства | Спортивное развлечение | 1 неделя | инструктор по ФИЗО |
| | Гражданско-патриотическое | 8 ноября: День памяти погибших при исполнении служебных обязанностей сотрудников органов внутренних дел России; | Беседы, встреча с сотрудниками внутренних дел | 1-2 неделя | Воспитатели групп |
| | Трудовое | 14 ноября: День кузнеца | Беседа, показ информационно-ознакомительных презентаций | 2-3 неделя | Воспитатели групп |
| | Социальное | 18 ноября: День рождения Деда Мороза | Видеопоздравление с днем рождения | 3 неделя | Воспитатели групп, воспитанники, родители |
| | Духовно-нравственное | День матери | Совместный праздник с воспитанниками, мамами | 4 неделя | Муз.руководитель, педагог дополнительного образования, воспитатели, воспитанники |

| | | | | | |
|---------|----------------------------------|--|--|----------|---|
| | Гражданско-патриотическое | 30 ноября: День Государственного герба Российской Федерации | Тематические занятия с воспитанниками по ознакомлению с историей возникновения герба России | 4 неделя | Воспитатели групп |
| Декабрь | Гражданско-патриотическое | 3 декабря: День неизвестного солдата | Видеоэкскурсия к памятнику неизвестного солдата в г. Москве, «Вечный огонь» в г.Тамбове | 1 неделя | Воспитатели групп |
| | Социальное | 3 декабря Международный день инвалида | Ярмарка поделок для людей с особыми возможностями здоровья | | Воспитатели групп |
| | Гражданско-патриотическое | 5 декабря: День добровольца (волонтера) в России; | Просмотр фильма о деятельности детского волонтерства, Акция «Помоги малышам одеться на прогулку» | | Воспитатели групп, воспитанники |
| | Физическое | Всемирный день футбола | Спортивный праздник | 2 неделя | инструктор по ФИЗО |
| | Эстетическое | 8 декабря: Международный день художника; | Экскурсии, посещение картинной галереи в ДОУ, беседы о знаменитых художниках | | Педагог дополнительного образования |
| | Гражданско-патриотическое | 9 декабря: День Героев Отечества; | Встреча с войнами, курсантами, кадетами | | Старший воспитатель, инструктор по ФИЗО |
| | | 12 декабря: День Конституции | Беседа, видеосюжеты, видеоролики | | Воспитатели групп |

| | | | | | |
|--------|----------------------------------|---|---|----------|--|
| | | Российской Федерации; | | | |
| | Духовно-нравственное | 13 декабря: День медведя | Рассказ педагога о празднике, продуктивная деятельность (лепка) | 3 неделя | Педагог дополнительного образования по ИЗО |
| | Эстетическое | 24 декабря: День варежки и рукавицы | Тематические беседы, продуктивная художественная деятельность | 4 неделя | Воспитатели групп |
| Январь | Познавательное | Всемирный день заповедников и национальных парков | Тематические беседы, просмотр видеосюжетов, презентаций, чтение художественной литературы | 2 неделя | Воспитатели групп |
| | Эстетическое | Всемирный день «Спасибо» | Изготовление подарка для родителей, бабушек и дедушек | 3 неделя | Воспитатели групп |
| | Физическое | 18 января Международный день снеговика | Физкультурное развлечение | 3 неделя | инструктор по ФИЗО воспитатели |
| | Духовно-нравственное | 19 января Крещение | Беседы, рассматривание иллюстраций | 3 неделя | воспитатели |
| | Гражданско-патриотическое | 27 января День снятия блокады Ленинграда; День освобождения Красной армией крупнейшего «лагеря смерти» Аушвиц-Биркенау (Освенцима) - | Тематические мероприятия, показ видеофрагментов, презентаций | 4 неделя | воспитатели |

| | | | | | |
|---------|----------------------------------|---|--|----------|---|
| | | День памяти жертв Холокоста | | | |
| Февраль | Социальное | Всемирный день «Доброты» | Показ кукольного театра для групп детей младшего возраста | 1 неделя | воспитатели |
| | Гражданско-патриотическое | 2 февраля: День разгрома советскими войсками немецко-фашистских войск в Сталинградской битве | Тематические мероприятия, презентации, беседы | | воспитатели |
| | Познавательное | 8 февраля: День российской науки | Опыты, эксперименты. Беседа о великих открывателях | | воспитатели |
| | Гражданско-патриотическое | 15 февраля День памяти о россиянах, исполнявших служебный долг за пределами Отечества; | Тематические беседы, экскурсия к памятнику войнам интернационалистам | | педагог дополнительного образования |
| | Познавательное | 16 февраля День валенок | Досуги, развлечения | 3 неделя | Муз.руководитель, воспитатели |
| | Познавательное | 21 февраля: Международный день родного языка; | Беседа, просмотр видеосюжетов | 3 неделя | воспитатели |
| | Гражданско-патриотическое | 23 февраля День Защитника Отечества | Тематический праздник. Приглашение пап – военнослужащих. | 4 неделя | Старший воспитатель, инструктор по физической культуре, воспитатели |

| | | | | | |
|--------|----------------------------------|---|--|----------|----------------------------------|
| | Духовно-нравственное | Масленица | Фольклорные тематические мероприятия | 4-неделя | Муз.руководитель, воспитатели |
| Март | Духовно-нравственное | 3 марта Народный праздник Овсянки | Беседы, просмотр видеороликов, презентаций | 1 неделя | воспитатели |
| | Эстетическое | 8 марта Международный женский день | Тематические беседы, праздники, утренники, конкурсы рисунков, фотоконкурсы | 1 неделя | Муз.руководитель, воспитатели |
| | Гражданско-патриотическое | 18 марта: День воссоединения Крыма с Россией | Выставки рисунков на тему «Мы вместе», беседы, просмотр видеоматериалов | 3 неделя | старший воспитатель, воспитатели |
| | Трудовое | Акция «Цветник на подоконнике» | Посадка комнатных растений | | Воспитатели групп: |
| | Познавательное | 21 марта День весеннего равноденствия | Занятия познавательного спектра | 3 неделя | воспитатели |
| | Эстетическое | 27 марта Международный день театра | Театральная постановка, приглашение артистов театра | 4 неделя | учитель-логопед воспитатели |
| Апрель | Познавательное | Международный день птиц | Просмотр научной видеoinформации, чтение энциклопедий | 1 неделя | Воспитатели групп |
| | Эстетическое | 3 апреля День Водяного | Просмотр мультфильма, рисование сказочного | 1 неделя | воспитатели |

| | | | | | |
|--|----------------------------------|--|---|-------------|--|
| | | | персонажа | | |
| | Духовно- нравственное | 6 апреля День русской народной сказки | Фольклорный праздник «В гостях у сказки» | 1 неделя | Муз.руководитель, педагог дополнительного образования, воспитатели |
| | Гражданско-патриотическое | 12 апреля День космонавтики | Просмотр видеофильма о первом космонавте страны, беседа. Конкурс поделок «Звездный мир» | 2 неделя | Воспитатели групп |
| | Трудовое | «Трудовая весна» | Уборка территории детского сада, высадка растений в грунт | 4 неделя | Воспитатели групп |
| Май | Трудовое, эстетическое | 1 мая: Праздник Весны и Труда; | Акция «Чистый детский сад», выставка рисунков на тему «Мир. Труд, Май» | 1 неделя | Воспитатели групп |
| | Гражданско-патриотическое | День Победы | Тематический праздник «Салют Победе» | 1-2 неделя | муз.руководители |
| «Война пришла в каждый дом» видеорассказ | | | 1-2 неделя | воспитатели | |
| | Духовно- нравственное | Международный день семьи | Спортивный праздник «Мама, папа и я – спортивная семья» | 2 неделя | инструктор по ФИЗО |
| | Духовно- нравственное | 15 мая Соловьиный праздник | Просмотр видеоматериала, изготовление птицы соловья - Оригами | 2 неделя | воспитатели |
| | Духовно- | 19 мая: День русской | Беседа, рассмотрение | 3 неделя | воспитатели |

| | | | | | |
|------|---------------------------|--|--|----------|---|
| | нравственное | печи | иллюстраций, видеоэкскурсия в краеведческий музей в «Русскую избу» | | |
| | Гражданско-патриотическое | 19 мая: День детских общественных организаций России; | Просмотр фильмов, рассматривание фотографий, беседы. | 3 неделя | воспитатели |
| | Познавательное | День музеев | Создание мини-музея «Спортивный Тамбов» | | Инструктор по ФИЗО |
| | Духовно-нравственное | 24 мая: День славянской письменности и культуры. | Просмотр видеофильма для детей | 4 неделя | воспитатели |
| Июнь | Социальное | День защиты детей; | Тематический праздник | 1 неделя | Муз.руководитель, педагог дополнительного образования, инструктор по ФИЗО |
| | Духовно-нравственное | 6 июня Пушкинский день. День русского языка | Конкурс чтецов | 1 неделя | учителя-логопеды воспитатели |
| | Эстетическое | | Конкурс рисунка по сказкам А.С.Пушкина | 1 неделя | |
| | Гражданско-патриотическое | 12 июня День России | Праздничное мероприятие | 2 неделя | муз.руководитель |
| | Гражданско- | 12 июня День рождения | Видеоэкскурсии, беседы, | 2 неделя | Воспитатели групп |

| | | | | | |
|-------------|---------------------------|---|---|----------|--|
| | патриотическое | родного города . | экскурсии к памятным, известным, любимым местам, по улицам города Тамбова | | |
| | Эстетическое | 19 июня День балалайки | Музыкальное развлечение | 3 неделя | Муз.руководитель |
| | Познавательное | 21 июня День летнего солнцестояния | Просмотри научных видеоматериалов, иллюстраций, презентаций | 3 неделя | Воспитатели групп |
| | Гражданско-патриотическое | 22 июня: День памяти и скорби. | Тематические мероприятия | 3 неделя | Воспитатели групп |
| | Социальное | Международный день друзей | Создание альбома «Наши дружные ребята» | 4 неделя | Воспитатели групп |
| Июль | Познавательное | День ПДД | Викторины, развлечения | 1 неделя | Инструктор по физической культуре, Воспитатели групп |
| | Духовно-нравственное | 8 июля: День семьи, любви и верности | Фольклорный праздник | | муз.руководитель, педагог дополнительного образования Воспитатели групп |
| | Духовно-нравственное | 15 июля День Березины | Беседа, просмотр видеороликов, видеопрезентаций | 3 неделя | Воспитатели групп |
| | Духовно-нравственное | 17 июля Единый день фольклора | Тематические досуги, развлечения | 3 неделя | Воспитатели групп |
| | Гражданско- | День военно-морского | Спортивные состязания | 4 неделя | Инструктор по |

| | | | | | |
|--------|---------------------------|--|--|------------|---|
| | патриотическое | флота | | | физической культуре, Воспитатели групп |
| Август | Физическое | 12 августа День физкультурника | Спортивные соревнования, игры | 2 неделя | инструктор по ФИЗО |
| | Гражданско-патриотическое | 15 августа День хоровода мира | «Танцевальный калейдоскоп» | 2-3 неделя | Педагог дополнительного образования |
| | Духовно-нравственное | 17 августа День самовара | Фольклорный праздник, развлечение | 3 неделя | Воспитатели групп |
| | Гражданско-патриотическое | 22 августа: День Государственного флага Российской Федерации; | Праздничное мероприятие | 3 неделя | Муз.руководитель, инструктор по ФИЗО Воспитатели групп |
| | Познавательное | 27 августа: День российского кино. | Беседа, просмотр детского кино (отрывок) | 4 неделя | Воспитатели групп |

**Методическое обеспечение образовательного процесса в группах для детей от 2 до 7 лет
в МБДОУ «Детский сад «Волшебная страна»
на 2022– 2023 учебный год**

| № | Название пособия | Автор составитель, год издания, издательство | Рекомендуемая возрастная группа | Основная характеристика пособия | С какого периода используется в образовательном учреждении |
|---|---|---|--|--|---|
| 1 | Федеральная образовательная программа дошкольного образования (ФОП) | ТЦ Сфера, 2023, Правовая библиотека | Группы общеразвивающей направленности для детей от 2 до 7 лет | Организация воспитательно-образовательной работы в дошкольном учреждении | с 2023 г. |
| Образовательная область «Физическое развитие» | | | | | |
| 1 | Физическое развитие | Т.С.Грядкина СПб.:«ДЕТСТВО-ПРЕСС», 2018 | Группы общеразвивающей, направленности для детей от 2 до 7 лет | Методический комплект программы «Детство» | с 2018 г. |
| 2 | Двигательная деятельность детей 3-5, 5- 7 лет | М.С.Анисимова, Т.В.Хабарова СПб.:«ДЕТСТВО-ПРЕСС», 2017 | Группы общеразвивающей, направленности для детей от 3 до 7 лет | Методический комплект программы «Детство» | с 2018 г. |
| 3 | Технология физического развития | Т.Э.Токаева, ООО «ТЦ Сфера», 2016 | Группы общеразвивающей, направленности для детей от 2 до 7 лет | Система развивающих физкультурно-оздоровительных занятий и игровых занятий | с 2018 г. |
| 4 | Школа мяча | Н.И.Николаева СПб.:«ДЕТСТВО-ПРЕСС», 2012 | Группы общеразвивающей, направленности для детей от 3 до 7 лет | Комплекс подвижных и игровых упражнений с мячом | с 2018 г. |
| Образовательная область «Социально-коммуникативное развитие» | | | | | |
| 1 | Образовательная область «Социально-коммуникативное | Т.И.Бабаева, Т.А.Березина СПб.:«ДЕТСТВО-ПРЕСС», 2015 | Группы общеразвивающей, направленности для | Методический комплект программы «Детство» | с 2018 г. |

| | | | | | |
|--|--|---|--|--|-----------|
| | развитие» | | детей от 3 до 7 лет | | |
| 2 | Безопасность для детей старшего дошкольного возраста | Н.Н. Авдеева, О.П. Князева, Р.Б. Стеркина СПб, «ДЕТСТВО-ПРЕСС», 2002 | Группы общеразвивающей, направленности для детей от 3 до 7 лет | Формирование основ экологической культуры, ценностей здорового образа жизни, осторожного обращения с опасными предметами, безопасного поведения на улице | с 2018 г. |
| 3 | «Азбука безопасности» | Н.В. Коломеец, Издательство «Учитель», Волгоград, 2012 г. | Группы общеразвивающей, направленности для детей от 3 до 7 лет | Формирование культуры безопасного поведения у детей 3-7 лет | с 2018 г. |
| 4 | «Дорожная азбука в детском саду» | Е.Я. Хабибулина, СПб, «ДЕТСТВО-ПРЕСС», 2002 | Группы общеразвивающей, направленности для детей от 3 до 7 лет | Занятия, направленные на ознакомление детей дошкольного возраста с основными правилами безопасного поведения на дорогах | с 2018 г. |
| 5 | Основы безопасности жизнедеятельности детей дошкольного возраста | Полынова В.К. СПб, «ДЕТСТВО-ПРЕСС», 2009 | Группы общеразвивающей, направленности для детей от 3 до 7 лет | Конспекты занятий, игр, викторин, распределенные по тематическим блокам | с 2018 г. |
| 6 | Формирование культуры безопасности | Л.Л. Тимофеева СПб, «ДЕТСТВО-ПРЕСС», 2016 | Группы общеразвивающей, направленности для детей от 3 до 7 лет | Конспекты занятий по формированию культуры безопасности | с 2018 г. |
| 7 | Детская безопасность | Шипунова В.А. Издательский дом», Цветной мир», Москва 2015 | Для педагогов дошкольных образовательных учреждений | Методическое пособие | с 2018 г. |
| Образовательная область «Познавательное развитие» | | | | | |

| | | | | | |
|---|--|---|--|--|-----------|
| 1 | Образовательные ситуации в детском саду | З.А.Михайлова, А.С.Каменская, О.Б.Васильева СПб, «ДЕТСТВО-ПРЕСС», 2017 | Группы общеразвивающей направленности для детей от 5 до 7 лет | Образовательные, развивающие и игровые ситуации, детско-взрослые проекты | с 2018 г. |
| 2 | Развитие познавательной активности детей дошкольного возраста в экспериментальной деятельности | Г.П.Тугушева, А.Е.Чистякова СПб.: «ДЕТСТВО-ПРЕСС», 2018 г. | Группы общеразвивающей, направленности для детей от 3 до 7 лет | Культурные практики познавательного развития дошкольников | с 2018 г. |
| 3 | Логико-математическое развитие дошкольников | З.А.Михайлова, Е.А.Носова СПб.: «ДЕТСТВО-ПРЕСС», 2013 | Группы общеразвивающей направленности для детей от 3 до 7 лет | Пути и эффективные методы логико-математического развития дошкольников | с 2018 г. |
| 4 | Первые шаги в математику | Винникова Л.В. «Учитель», Волгоград, 2017 г. | Группы общеразвивающей направленности для детей от 2 до 3 лет | Конспекты игровых ситуаций для детей раннего возраста | с 2018 г. |
| 5 | «Играем с логическими блоками Дьенеша», учебный курс | Н.И.Захарова СПб.: «ДЕТСТВО-ПРЕСС», 2018 | Группы общеразвивающей направленности для детей от 3 до 7 лет | Курс направленный на развитие логико-математического мышления детей | с 2018 г. |
| 6 | Математика для детей | Е.В.Колесникова, Творческий центр «Сфера», 2015 | Группы общеразвивающей направленности для детей от 3 до 7 лет | Учебно-игровые задания для детей | с 2018 г. |
| 7 | Экспериментальная деятельность детей среднего и старшего дошкольного возраста | Г.П.Тугушева, А.Е.Чистякова СПб.: «ДЕТСТВО-ПРЕСС», 2018 г | Группы общеразвивающей направленности для детей от 4 до 7 лет | Планы работы для детей среднего и старшего дошкольного возраста, конспекты игр и занятий по детскому экспериментированию | с 2018 г. |
| 8 | «Добро пожаловать в экологию» | Воронкевич О.А. СПб.: «ДЕТСТВО-ПРЕСС», 2018 г | Группы общеразвивающей направленности для детей от 3 до 7 лет | Методическое пособие по ознакомлению дошкольников с природой | с 2018 г. |

| | | | | | |
|---|--|---|---|--|-----------|
| 9 | «Добро пожаловать в экологию», дневник занимательных экспериментов для детей 6-7 лет | Воронкевич О.А. СПб.: «ДЕТСТВО-ПРЕСС», 2018 г | Группы общеразвивающей направленности для детей от 6 до 7 лет | Подборка экспериментов | с 2018 г. |
| 10 | Комплексно-тематическое планирование образовательной деятельности детей 6-7 лет | Воронкевич О.А. СПб.: «ДЕТСТВО-ПРЕСС», 2018 г | Группы общеразвивающей направленности для детей от 6 до 7 лет | Методическое сопровождение образовательной работы педагогов по экологическому воспитанию дошкольников | с 2018 г. |
| 11 | Детские экологические проекты | Воронкевич О.А. СПб.: «ДЕТСТВО-ПРЕСС», 2016 г | Группы общеразвивающей направленности для детей от 5 до 7 лет | Варианты проектов детской экологической деятельности для детей старшего дошкольного возраста | с 2018 г. |
| Образовательная область «Речевое развитие» | | | | | |
| 1 | Занятия по развитию речи с дошкольниками | О.С. Ушакова, А.Г. Арушанова, А.И. МаксаковМ., Издательство «Совершенство», 2015 г. | Группы общеразвивающей, направленности для детей от 3 до 7 лет | Авторская программа, конспекты занятий, методические рекомендации по развитию речи для всех возрастных групп | С 2018 г. |
| 2 | «Дети с общим недоразвитием речи. Воспитание и обучение» | Т.Б. Филичева, Т.В. ТумановаМ., «Гном-Пресс», 2002 | Логопункт для детей с отклонением в развитии (нарушение речи) от 5 до 7 лет | Практический материал к проведению индивидуальных занятий | с 2018 г. |
| 3 | | Т.Б. Филичева, Т.В. Туманова, М., «Издательство Гном и Д», 2000 | Логопункт для детей с отклонением в развитии (нарушение речи) от 5 до 7 лет Временная группа для детей с отклонением в развитии (нарушение | Практический материал к проведению индивидуальных занятий | с 2018 г. |

| | | | | | |
|--|--|---|--|--|-----------|
| | | | речи) от 5 до 7 лет | | |
| 4 | Обучение грамоте | В.Н.Нищева, СПб, «ДЕТСТВО-ПРЕСС», 2017 | Группы общеразвивающей, направленности для детей от 5 до 7 лет | Конспекты занятий по обучению грамоте детей старшего дошкольного возраста | с 2018 г. |
| Образовательная область «Художественно-эстетическое развитие» | | | | | |
| 1 | Сценарии образовательных ситуаций по ознакомлению дошкольников с детской литературой | О.М.Ельцова, Л.В.Прокопьев СПб, «ДЕТСТВО-ПРЕСС», 2018 | Группы общеразвивающей направленности для детей от 3 до 7 лет | Конспекты образовательных ситуаций | с 2018 г. |
| 2 | Конструирование с детьми дошкольного возраста | О.Э.Литвинова СПб, «ДЕТСТВО-ПРЕСС», 2016 | Группы общеразвивающей направленности для детей от 3 до 7 лет | Конспекты совместной деятельности | с 2018 г. |
| 3 | Аппликация с детьми | Д.Н.Колдина, Мозаика-синтез, 2018 г. | Группы общеразвивающей направленности для детей от 3 до 7 лет | Конспекты увлекательных занятий | с 2018 г. |
| 4 | Лепка с детьми | Д.Н.Колдина, Мозаика-синтез, 2018 г. | Группы общеразвивающей направленности для детей от 3 до 7 лет | Конспекты увлекательных занятий | с 2018 г. |
| 5 | Рисуй со мной | Е.А.Дудко, СПб, «ДЕТСТВО-ПРЕСС», 2018 | Группы общеразвивающей направленности для детей от 2 до 3 лет | Парциальная программа по художественно-эстетическому развитию детей раннего возраста | с 2018 г. |
| «Музыка» | | | | | |
| 1 | Детство с музыкой: современные педагогические технологии | А.Г.Гогоберидзе, В.А.Деркунская СПб.: «ДЕТСТВО-ПРЕСС», 2018 | Группы общеразвивающей, направленности для детей от 2 до 7 лет | Описание педагогических технологий воспитания музыкальной культуры | с 2018 г. |

| | | | | | |
|---|---|--|--|--|-----------|
| | музыкального воспитания и развития детей раннего и дошкольного возраста | | | ребенка | |
| 2 | Программа «Музыкальные шедевры», «Настроение, чувства в музыке» | О.Л.Радынова Творческий центр Сфера, 2016 | Группы общеразвивающей, направленности для детей от 3 до 7 лет | Формирование музыкальной культуры как части общей культуры дошкольников | с 2018 г. |
| 3 | Музыка о животных и птицах | О.Л.Радынова Творческий центр Сфера, 2016 | Группы общеразвивающей, направленности для детей от 3 до 7 лет | Формирование представлений об изобразительных возможностях музыки | с 2018 г. |
| 4 | Сказка в музыке (музыкальные инструменты) | О.Л.Радынова Творческий центр Сфера, 2016 | Группы общеразвивающей, направленности для детей от 3 до 7 лет | Развивать представления о связи музыкальных и речевых интонаций | с 2018 г. |
| 5 | Песня. Танец. Марш | О.Л.Радынова Творческий центр Сфера, 2016 | Группы общеразвивающей, направленности для детей от 3 до 7 лет | Формировать представления о первичных жанрах в музыке | с 2018 г. |
| 6 | Природа и музыка | О.Л.Радынова Творческий центр Сфера, 2016 | Группы общеразвивающей, направленности для детей от 3 до 7 лет | Раскрывать возможности отдельных выразительных средств в создании образа | с 2018 г. |